



ILUSTRE MUNICIPALIDAD DE CHONCHI

ALCALDÍA



# **INFORME CUENTA PÚBLICA GESTIÓN ANUAL 2015 Y MARCHA GENERAL DE LA ILUSTRE MUNICIPALIDAD DE CHONCHI.**

**SEGÚN ARTÍCULO 67 LEY N° 18.695, ORGÁNICA  
CONSTITUCIONAL DE MUNICIPALIDADES.**

**CHONCHI, ABRIL, 2016**



ILUSTRE MUNICIPALIDAD DE CHONCHI

ALCALDÍA

## PRESENTACIÓN

A través del presente y acorde a lo dispuesto en el art. 67 de la Ley N° 18.695 Orgánica Constitucional de Municipalidades y sus modificaciones posteriores, presento a Uds. la Cuenta Pública de la Gestión Anual 2015 y de la marcha general de la Ilustre Municipalidad de Chonchi.

Este documento da cuenta de los avances obtenidos en distintos ámbitos considerados por ésta administración edilicia como prioritarios y de especial relevancia en el desarrollo comunal tanto a nivel urbano como rural, los que se han llevado a cabo acorde a lo señalado en el Plan de Desarrollo Comunal.

A su vez, se da cuenta detallada de la ejecución presupuestaria y del estado de situación financiera, indicando la forma de cumplimiento efectivo de ingresos y gastos, con las modificaciones al patrimonio municipal y el detalle de pasivos del Municipio como de la Corporación Municipal de Salud, Educación y Atención al menor; así como de la gestión reflejada en las inversiones efectuadas durante el año 2015 tomando en consideración los proyectos concluidos así como también aquellos actualmente en ejecución.

Cabe mencionar que el presente informe incluye un resumen de los sumarios administrativos y la auditoría practicada por la Contraloría Regional de Los Lagos, a los que se suman resoluciones dictadas por el Consejo para la Transparencia, así como también aquellos convenios celebrados con instituciones públicas y privadas.

Para concluir, en lo referido a la gestión comunal en los servicios de Salud y Educación dependientes de la Corporación Municipal, se da cuenta de los principales indicadores de evaluación por parte del MINEDUC tales como: resultados Simce y resultados PSU, así como también del grado de cumplimiento de las metas sanitarias y de salud a nivel comunal, entre otros aspectos requeridos por ley.

PEDRO ANDRADE OYARZÚN

ALCALDE



ILUSTRE MUNICIPALIDAD DE CHONCHI

ALCALDÍA



## CONTENIDO

- a) Balance de la ejecución presupuestaria y estado de situación financiera.  
  
Informe de cumplimiento de previsión de ingresos y gastos Municipales y de la Corporación Municipal.  
  
Detalle de pasivos del Municipio y Corporación Municipal.
  
- b) Acciones realizadas para el cumplimiento del Plan de Desarrollo Comunal según Plan de Acción definido y sus respectivos Ejes de Desarrollo: Centro Cívico, Organización Municipal, Integración urbano rural, Producción y Mirada Internacional.
  
- c) Inversiones efectuadas en relación con los proyectos concluidos en el período y aquellos en ejecución.
  
- d) Resumen de sumarios administrativos.  
  
Auditoría practicada por la Contraloría Regional de los Lagos.  
  
Resoluciones respecto del Municipio dictadas por el Concejo para la Transparencia.
  
- e) Convenios celebrados con otras instituciones públicas o privadas.



**ILUSTRE MUNICIPALIDAD DE CHONCHI**

**ALCALDÍA**

- f) Modificaciones efectuadas al patrimonio municipal.
  
- g) Indicadores más relevantes que den cuenta de la gestión en los servicios de educación y salud, de administración municipal (tales como nº de colegios y alumnos matriculados).  
  
Resultados obtenidos por los alumnos en las evaluaciones que se efectúen por el Ministerio de Educación.  
  
Situación previsional del personal vinculado a las áreas de Educación y Salud.  
  
Grado de cumplimiento de las metas sanitarias y de salud a nivel comunal.
  
- h) Otros hechos relevantes de la administración municipal para conocimiento de la comunidad local.



ILUSTRE MUNICIPALIDAD DE CHONCHI

ALCALDÍA



**a) Balance de la ejecución presupuestaria y estado de situación financiera.**

**Informe de cumplimiento de previsión de ingresos y gastos Municipales y de la Corporación Municipal.**

**Detalle de pasivos del Municipio y Corporación Municipal.**

Fecha

02/05/2016

15:37 (cgomez)

## BALANCE DE EJECUCION PRESUPUESTARIA ACUMULADO

Pág

1

## INGRESOS AL 31/12/2015

| Clasificador |           | Presup.  | Presup.   | Ingresos  | Saldo      | Ingresos       |              |
|--------------|-----------|--|-----------|-----------|------------|----------------|--------------|
| Subt         | Item Asig | Denominación   | Inicial   | Vigente   | Percibidos | Presupuestario | Por percibir |
|              |           |  | (M\$)     | (M\$)     | (M\$)      | (M\$)          | (M\$)        |
| 03           |           | C x C Tributos sobre el uso de bienes y la realización de actividades    | 560.100   | 693.175   | 720.107    | -26.932        | 20.399       |
| 01           |           | Patentes y Tasas por Derechos  | 354.200   | 411.310   | 418.120    | -6.810         | 20.399       |
|              | 001       | Patentes Municipales   | 310.000   | 339.210   | 340.243    | -1.033         | 7.693        |
|              | 001       | De Beneficio Municipal [1]   | 310.000   | 339.210   | 340.243    | -1.033         | 7.693        |
|              | 002       | Derechos de Aseo   | 5.400     | 5.400     | 6.565      | -1.165         | 12.397       |
|              | 001       | En Impuesto Territorial <sup>1</sup>                                     | 100       | 100       | 0          | 100            | 0            |
|              | 002       | En Patentes Municipales <sup>1</sup>                                     | 5.200     | 5.200     | 6.279      | -1.079         | 1.019        |
|              | 003       | Cobro Directo <sup>1</sup>   | 100       | 100       | 286        | -186           | 11.378       |
|              | 003       | Otros Derechos   | 38.800    | 66.700    | 71.312     | -4.612         | 309          |
|              | 001       | Urbanización y Construcción <sup>1</sup>                                 | 16.000    | 32.610    | 40.769     | -8.159         | 0            |
|              | 002       | Permisos Provisorios <sup>1</sup>  | 500       | 500       | 1.051      | -551           | 0            |
|              | 003       | Propaganda <sup>1</sup>  | 1.800     | 1.800     | 2.026      | -226           | 309          |
|              | 004       | Transferencia de Vehículos <sup>1</sup>                                  | 7.500     | 16.500    | 19.311     | -2.811         | 0            |
|              | 999       | Otros <sup>1</sup>   | 13.000    | 15.290    | 8.155      | 7.135          | 0            |
| 02           |           | Permisos y Licencias   | 125.700   | 172.260   | 170.687    | 1.573          | 0            |
|              | 001       | Permisos de Circulación  | 125.200   | 171.760   | 170.249    | 1.511          | 0            |
|              | 001       | De Beneficio Municipal <sup>1</sup>                                      | 46.950    | 64.410    | 63.844     | 566            | 0            |
|              | 002       | De Beneficio Fondo Común Municipal <sup>1</sup>                          | 78.250    | 107.350   | 106.405    | 945            | 0            |
|              | 999       | Otros  | 500       | 500       | 438        | 62             | 0            |
| 03           |           | Participación en Impuesto Territorial – Art. 37                          | 80.000    | 109.405   | 130.401    | -20.996        | 0            |
| 99           |           | Otros Tributos   | 200       | 200       | 899        | -699           | 0            |
| 05           |           | C x C Transferencias Corrientes  | 2.216.900 | 2.331.006 | 2.304.745  | 26.261         | 0            |
| 03           |           | De Otras Entidades Públicas  | 2.216.900 | 2.331.006 | 2.304.745  | 26.261         | 0            |
|              | 002       | De la Subsecretaría de Desarrollo Regional y Administrativo <sup>1</sup> | 61.000    | 91.696    | 86.828     | 4.868          | 0            |
|              | 999       | Otras Transferencias corrientes de la Subdere                            | 61.000    | 91.696    | 86.828     | 4.868          | 0            |
|              | 004       | De la Junta Nacional de Jardines Infantiles <sup>1</sup>                 | 0         | 14.100    | 14.100     | 0              | 0            |
|              | 001       | Convenios Educación Prebásica <sup>1</sup>                               | 0         | 14.100    | 14.100     | 0              | 0            |
|              | 006       | Del Servicio de Salud <sup>1</sup>                                       | 2.060.000 | 2.120.000 | 2.085.287  | 34.713         | 0            |
|              | 001       | Atención Primaria Ley N° 19.378 Art. 49 <sup>1</sup>                     | 1.400.000 | 1.460.000 | 1.475.833  | -15.833        | 0            |
|              | 002       | Aportes Afectados <sup>1</sup>   | 660.000   | 660.000   | 609.454    | 50.546         | 0            |
|              | 007       | Del Tesoro Público   | 72.100    | 81.410    | 94.538     | -13.128        | 0            |
|              | 001       | Patentes Acuícolas Ley N° 20.033 Artículo 8                              | 70.000    | 70.000    | 57.252     | 12.748         | 0            |
|              | 999       | Otras Transferencias Corrientes del Tesoro Público                       | 2.100     | 11.410    | 37.286     | -25.876        | 0            |
|              | 099       | De Otras Entidades Públicas <sup>1</sup>                                 | 23.800    | 23.800    | 23.992     | -192           | 0            |
| 06           |           | C x C Rentas de la Propiedad   | 6.000     | 6.000     | 9.133      | -3.133         | 0            |
|              | 01        | Arriendo de Activos No Financieros                                       | 6.000     | 6.000     | 9.133      | -3.133         | 0            |

Fecha

02/05/2016

15:37 (cgomez)

## BALANCE DE EJECUCION PRESUPUESTARIA ACUMULADO

Pág

2

## INGRESOS AL 31/12/2015

| Clasificador |           | Presup.   | Presup.   | Ingresos  | Saldo      | Ingresos       |              |
|--------------|-----------|---|-----------|-----------|------------|----------------|--------------|
| Subt         | Item Asig | Denominación  | Inicial   | Vigente   | Percibidos | Presupuestario | Por percibir |
|              |           |   | (M\$)     | (M\$)     | (M\$)      | (M\$)          | (M\$)        |
| 08           |           | C x C Otros Ingresos Corrientes   | 1.550.150 | 1.708.618 | 1.945.037  | -236.419       | 0            |
|              | 01        | Recuperaciones y Reembolsos por Licencias Médicas                                 | 10.000    | 14.000    | 19.094     | -5.094         | 0            |
|              | 002       | Recuperaciones Art.12 Ley N°18.196 y Ley N°19.117 Art. Unico                      | 10.000    | 14.000    | 19.094     | -5.094         | 0            |
|              | 02        | Multas y Sanciones Pecuniarias  | 40.400    | 64.650    | 79.139     | -14.489        | 0            |
|              | 001       | Multas - De Beneficio Municipal <sup>1</sup>                                      | 26.300    | 37.050    | 51.850     | -14.800        | 0            |
|              | 001       | Multas Ley de Transito <sup>1</sup>   | 25.000    | 33.000    | 46.792     | -13.792        | 0            |
|              | 999       | Otras Multas Beneficio Municipal <sup>1</sup>                                     | 1.300     | 4.050     | 5.058      | -1.008         | 0            |
|              | 002       | Multas - De Beneficio Fondo Comun Municipal                                       | 500       | 500       | 712        | -212           | 0            |
|              | 002       | Multas Art. 14 N° 6, Inc. 2°, ley N° 18.695 Multas TAG <sup>1</sup>               | 500       | 500       | 712        | -212           | 0            |
|              | 003       | Multas Ley de Alcoholes – De Beneficio Municipal <sup>1</sup>                     | 2.100     | 5.400     | 5.287      | 113            | 0            |
|              | 004       | Multas Ley de Alcoholes – De Beneficio Servicios de Salud                         | 1.400     | 3.900     | 3.525      | 375            | 0            |
|              | 005       | Registro de Multas de Tránsito No Pagadas – De Beneficio Municipal                | 100       | 100       | 386        | -286           | 0            |
|              | 006       | Registro de Multas de Tránsito No Pagadas – De Beneficio Otras Municipalidades    | 1.000     | 1.000     | 2.256      | -1.256         | 0            |
|              | 007       | Multas Juzgado de Policía Local – De Beneficio Otras Municipalidades <sup>1</sup> | 5.000     | 12.700    | 11.575     | 1.125          | 0            |
|              | 008       | Intereses <sup>1</sup>  | 4.000     | 4.000     | 3.548      | 452            | 0            |
|              | 03        | Participación del Fondo Común Municipal – Art. 38 D. L. N° 3.063 , DE 1979        | 1.480.000 | 1.594.218 | 1.806.951  | -212.733       | 0            |
|              | 001       | Participación Anual   | 1.480.000 | 1.583.123 | 1.790.595  | -207.472       | 0            |
|              | 003       | Aportes Extraordinarios   | 0         | 11.095    | 16.356     | -5.261         | 0            |
|              | 001       | Aportes Extraordinarios   | 0         | 11.095    | 16.356     | -5.261         | 0            |
|              | 04        | Fondos de Terceros  | 150       | 250       | 189        | 61             | 0            |
|              | 001       | Arancel al Registro de Multas de Tránsito No Pagadas                              | 150       | 250       | 189        | 61             | 0            |
|              | 99        | Otros   | 19.600    | 35.500    | 39.664     | -4.164         | 0            |
|              | 001       | Devoluciones y Reintegros no Provenientes de Impue                                | 10.000    | 10.000    | 11.129     | -1.129         | 0            |
|              | 999       | Otros   | 9.600     | 25.500    | 28.535     | -3.035         | 0            |
| 12           |           | C x C Recuperación de Préstamos   | 3.000     | 3.000     | 3.177      | -177           | 134.583      |
|              | 10        | Ingresos por Percibir   | 3.000     | 3.000     | 3.177      | -177           | 134.583      |
| 13           |           | C x C Transferencias para Gastos de Capital                                       | 5.000     | 1.632.322 | 1.102.973  | 529.349        | 0            |
|              | 03        | De Otras Entidades Públicas   | 5.000     | 1.632.322 | 1.102.973  | 529.349        | 0            |
|              | 002       | De la Subsecretaría de Desarrollo Regional y Administrativo <sup>1</sup>          | 0         | 1.627.322 | 1.097.622  | 529.700        | 0            |

Fecha 02/05/2016  
15:37 (cgomez)**BALANCE DE EJECUCION PRESUPUESTARIA ACUMULADO**  
**INGRESOS AL 31/12/2015**

Pág 3

| Clasificador   |           | Presup.  | Presup.   | Ingresos  | Saldo      | Ingresos       |              |
|----------------|-----------|--|-----------|-----------|------------|----------------|--------------|
| Subt           | Item Asig | Denominación   | Inicial   | Vigente   | Percibidos | Presupuestario | Por percibir |
|                |           |  | (M\$)     | (M\$)     | (M\$)      | (M\$)          | (M\$)        |
|                | 001       | Programa Mejoramiento Urbano y Equipamiento Comunal <sup>1</sup> | 0         | 308.162   | 230.699    | 77.463         | 0            |
|                | 002       | Programa Mejoramiento de Barrios <sup>1</sup>                    | 0         | 1.241.502 | 789.266    | 452.236        | 0            |
|                | 999       | Otras Transferencias para Gastos de Capital de la SUBDERE        | 0         | 77.658    | 77.657     | 1              | 0            |
|                | 005       | Del Tesoro Público <sup>1</sup>                                  | 5.000     | 5.000     | 5.351      | -351           | 0            |
|                | 001       | Patentes Mineras Ley N° 19.143 <sup>1</sup>                      | 5.000     | 5.000     | 5.351      | -351           | 0            |
| 15             |           | Saldo Inicial Caja   | 197.436   | 917.912   | 0          | 0              | 0            |
| <b>TOTALES</b> |           |  | 4.538.586 | 7.292.033 | 6.085.172  | 288.949        | 154.982      |

**BALANCE DE EJECUCION PRESUPUESTARIA ACUMULADO  
GASTOS AL 31/12/2015**

| Clasificador |                 | Presup.   | Presup.       | Obligación    | Saldo           | Deuda                |                |
|--------------|-----------------|---|---------------|---------------|-----------------|----------------------|----------------|
| Sub          | Item Asig SAsig | Denominación  | Inicial (M\$) | Vigente (M\$) | Devengada (M\$) | Presupuestario (M\$) | Exigible (M\$) |
| 21           |                 | C x P Gastos en Personal                                    | 1.154.298     | 1.214.678     | 1.106.207       | 108.471              | 0              |
|              | 01              | Personal de Planta  | 600.405       | 604.701       | 552.622         | 52.079               | 0              |
|              | 001             | Sueldos y Sobresueldos                                      | 513.298       | 517.859       | 482.572         | 35.287               | 0              |
|              | 001             | Sueldos base  | 112.140       | 111.751       | 109.361         | 2.390                | 0              |
|              | 002             | Asignación de Antigüedad                                    | 12.980        | 14.370        | 14.370          | 0                    | 0              |
|              | 002 002         | Asignación de Antigüedad, Art. 97, letra g), de l           | 12.980        | 14.370        | 14.370          | 0                    | 0              |
|              | 004             | Asignación de Zona  | 60.850        | 61.793        | 61.759          | 34                   | 0              |
|              | 004 001         | Asignación de Zona, Art. 7 y 25, D.L. N° 3.551 <sup>1</sup> | 43.020        | 43.745        | 43.745          | 0                    | 0              |
|              | 002             | Asignación de Zona, Art. 26, de la Ley N° 19.37             | 550           | 550           | 516             | 34                   | 0              |
|              | 004             | Complemento de Zona <sup>1</sup>                            | 17.280        | 17.498        | 17.498          | 0                    | 0              |
|              | 007             | Asignaciones del D.L. N° 3.551, de 1981                     | 128.640       | 128.640       | 124.792         | 3.848                | 0              |
|              | 007 001         | Asignación Municipal, Art. 24 y 31 DL. N° 3.551, d          | 128.640       | 128.640       | 124.792         | 3.848                | 0              |
|              | 009             | Asignaciones Especiales                                     | 12.060        | 12.060        | 11.988          | 72                   | 0              |
|              | 009 005         | Asignación Art. 1, Ley N° 19.529 <sup>1</sup>               | 12.060        | 12.060        | 11.988          | 72                   | 0              |
|              | 014             | Asignaciones Compensatorias                                 | 91.280        | 94.030        | 65.654          | 28.376               | 0              |
|              | 014 001         | Incremento Previsional, Art. 2, D.L. 3501, de 1980          | 50.640        | 50.640        | 23.313          | 27.327               | 0              |
|              | 002             | Bonificación Compensatoria de Salud, Art. 3°, Ley           | 9.360         | 9.360         | 9.072           | 288                  | 0              |
|              | 003             | Bonificación Compensatoria, Art. 10, Ley N° 18.675          | 23.280        | 23.280        | 22.520          | 760                  | 0              |
|              | 014 999         | Otras Asignaciones Compensatorias <sup>1</sup>              | 8.000         | 10.750        | 10.749          | 1                    | 0              |
|              | 015             | Asignaciones Sustitutivas                                   | 12.600        | 12.602        | 12.602          | 0                    | 0              |
|              | 015 001         | Asignación Única, Art. 4, Ley N° 18.717 <sup>1</sup>        | 12.600        | 12.602        | 12.602          | 0                    | 0              |
|              | 019             | Asignación de Responsabilidad                               | 6.408         | 6.534         | 6.533           | 1                    | 0              |
|              | 019 001         | Asignación de Responsabilidad Judicial, Art. 2, Le          | 2.568         | 2.614         | 2.613           | 1                    | 0              |
|              | 002             | Asignación de Responsabilidad Directiva <sup>1</sup>        | 3.840         | 3.920         | 3.920           | 0                    | 0              |
|              | 022             | Componente Base Asiganción de Desempeño                     | 33.200        | 33.200        | 32.635          | 565                  | 0              |
|              | 038             | Asignacion Zonas Extremas                                   | 23.580        | 22.956        | 22.956          | 0                    | 0              |
|              | 043             | Asignación Inherente al Cargo Ley N°18.695                  | 19.560        | 19.923        | 19.922          | 1                    | 0              |
|              | 002             | Aportes del Empleador                                       | 16.730        | 16.596        | 14.779          | 1.817                | 0              |
|              | 001             | A Servicios de Bienestar                                    | 4.980         | 4.846         | 4.838           | 8                    | 0              |
|              | 002             | Otras Cotizaciones Previsionales                            | 11.750        | 11.750        | 9.941           | 1.809                | 0              |
|              | 003             | Asignaciones por Desempeño                                  | 33.977        | 33.977        | 31.393          | 2.584                | 0              |
|              | 001             | Desempeño Institucional                                     | 18.050        | 18.050        | 17.753          | 297                  | 0              |
|              | 001 001         | Asignación de Mejoramiento de la Gestión Municipal          | 18.050        | 18.050        | 17.753          | 297                  | 0              |
|              | 002             | Desempeño Colectivo   | 15.927        | 15.927        | 13.640          | 2.287                | 0              |
|              | 002 001         | Asignación de Mejoramiento de la Gestión Municipal          | 15.927        | 15.927        | 13.640          | 2.287                | 0              |
|              | 004             | Remuneraciones Variables                                    | 27.000        | 27.000        | 17.101          | 9.899                | 0              |
|              | 005             | Trabajos Extraordinarios                                    | 13.000        | 13.000        | 4.621           | 8.379                | 0              |

**BALANCE DE EJECUCION PRESUPUESTARIA ACUMULADO  
GASTOS AL 31/12/2015**

| Clasificador |      | Presup. | Presup. | Obligación   | Saldo   | Deuda   |           |                |          |
|--------------|------|---------|---------|--|---------|---------|-----------|----------------|----------|
| Sub          | Item | Asig    | SAsig   | Denominación   | Inicial | Vigente | Devengada | Presupuestario | Exigible |
|              |      |         |         |  | (M\$)   | (M\$)   | (M\$)     | (M\$)          | (M\$)    |
|              |      | 006     |         | Comisiones de Servicios en el País                   | 14.000  | 13.900  | 12.385    | 1.515          | 0        |
|              |      | 007     |         | Comisiones de Servicios en el Exterior               | 0       | 100     | 95        | 5              | 0        |
|              | 005  |         |         | Aguinaldos y Bonos                                   | 9.400   | 9.269   | 6.777     | 2.492          | 0        |
|              |      | 001     |         | Aguinaldos   | 2.700   | 2.569   | 2.300     | 269            | 0        |
|              |      | 001     | 001     | Aguinaldo de Fiestas Patrias <sup>1</sup>            | 1.500   | 1.369   | 1.348     | 21             | 0        |
|              |      |         | 002     | Aguinaldo de Navidad <sup>1</sup>                    | 1.200   | 1.200   | 952       | 248            | 0        |
|              |      | 002     |         | Bonos de Escolaridad                                 | 1.400   | 1.400   | 1.361     | 39             | 0        |
|              |      | 003     |         | Bonos Especiales                                     | 5.000   | 5.000   | 2.829     | 2.171          | 0        |
|              |      | 003     | 001     | Bono Extraordinario Anual <sup>1</sup>               | 5.000   | 5.000   | 2.829     | 2.171          | 0        |
|              |      | 004     |         | Bonificación Adicional al Bono de Escolaridad        | 300     | 300     | 287       | 13             | 0        |
|              | 02   |         |         | Personal a Contrata                                  | 112.081 | 112.081 | 104.855   | 7.226          | 0        |
|              | 001  |         |         | Sueldos y Sobresueldos                               | 88.710  | 87.927  | 84.944    | 2.983          | 0        |
|              |      | 001     |         | Sueldos base   | 23.700  | 24.890  | 23.974    | 916            | 0        |
|              |      | 002     |         | Asignación de Antigüedad                             | 1.900   | 2.012   | 2.011     | 1              | 0        |
|              |      | 002     | 002     | Asignación de Antigüedad, Art. 97, letra g), de l    | 1.900   | 2.012   | 2.011     | 1              | 0        |
|              |      | 004     |         | Asignación de Zona                                   | 13.000  | 13.426  | 13.426    | 0              | 0        |
|              |      | 004     | 001     | Asignación de Zona, Art. 7 y 25, D.L. N° 3.551 , d   | 9.300   | 9.590   | 9.590     | 0              | 0        |
|              |      |         | 003     | Complemento de Zona <sup>1</sup>                     | 3.700   | 3.836   | 3.836     | 0              | 0        |
|              |      | 007     |         | Asignaciones del D.L. N° 3.551, de 1981              | 11.500  | 11.595  | 11.594    | 1              | 0        |
|              |      | 007     | 001     | Asignación Municipal, Art. 24 y 31 D.L. N° 3.551,    | 11.500  | 11.595  | 11.594    | 1              | 0        |
|              |      | 009     |         | Asignaciones Especiales                              | 4.800   | 4.800   | 4.589     | 211            | 0        |
|              |      | 009     | 005     | Asignación Art. 1, Ley N° 19.529 <sup>1</sup>        | 4.800   | 4.800   | 4.589     | 211            | 0        |
|              |      | 010     |         | Asignación de Pérdida de Caja                        | 200     | 200     | 154       | 46             | 0        |
|              |      | 010     | 001     | Asignación por Pérdida de Caja, Art. 97, letra a),   | 200     | 200     | 154       | 46             | 0        |
|              |      | 013     |         | Asignaciones Compensatorias                          | 14.010  | 12.502  | 10.905    | 1.597          | 0        |
|              |      | 013     | 001     | Incremento Previsional, Art. 2, D.L. 3501, de 1980   | 9.000   | 6.470   | 4.949     | 1.521          | 0        |
|              |      |         | 002     | Bonificación Compensatoria de Salud, Art. 3          | 810     | 811     | 811       | 0              | 0        |
|              |      |         | 003     | Bonificación Compensatoria, Art. 10, Ley N° 18.675   | 2.200   | 2.200   | 2.125     | 75             | 0        |
|              |      | 013     | 999     | Otras Asignaciones Compensatorias <sup>1</sup>       | 2.000   | 3.021   | 3.020     | 1              | 0        |
|              |      | 014     |         | Asignaciones Sustitutivas                            | 5.800   | 5.800   | 5.654     | 146            | 0        |
|              |      | 014     | 001     | Asignación Única, Art. 4, Ley N° 18.717 <sup>1</sup> | 5.800   | 5.800   | 5.654     | 146            | 0        |
|              |      | 021     |         | Componente base asignacion de Desempeño              | 5.800   | 5.800   | 5.735     | 65             | 0        |
|              |      | 037     |         | Asignación Zonas Extremas                            | 8.000   | 6.902   | 6.902     | 0              | 0        |
|              | 002  |         |         | Aportes del Empleador                                | 3.600   | 3.461   | 3.112     | 349            | 0        |
|              |      | 001     |         | A Servicios de Bienestar                             | 1.600   | 1.461   | 1.382     | 79             | 0        |
|              |      | 002     |         | Otras Cotizaciones Previsionales                     | 2.000   | 2.000   | 1.730     | 270            | 0        |
|              | 003  |         |         | Asignaciones por Desempeño                           | 6.100   | 6.100   | 5.873     | 227            | 0        |
|              |      | 001     |         | Desempeño Institucional                              | 3.200   | 3.200   | 3.120     | 80             | 0        |
|              |      | 001     | 001     | Asignación de Mejoramiento de la Gestión Municipal   | 3.200   | 3.200   | 3.120     | 80             | 0        |
|              |      | 002     |         | Desempeño Colectivo                                  | 2.900   | 2.900   | 2.753     | 147            | 0        |

**BALANCE DE EJECUCION PRESUPUESTARIA ACUMULADO**  
**GASTOS AL 31/12/2015**

| Clasificador                     | Presup. | Presup. | Obligación | Saldo          | Deuda    |
|----------------------------------|---------|---------|------------|----------------|----------|
| Sub Item Asig SAsig Denominación | Inicial | Vigente | Devengada  | Presupuestario | Exigible |
|                                  | (M\$)   | (M\$)   | (M\$)      | (M\$)          | (M\$)    |
| 002 001                          | 2.900   | 2.900   | 2.753      | 147            | 0        |
| 004                              |         |         |            |                |          |
| 005                              | 9.000   | 10.194  | 7.667      | 2.527          | 0        |
| 006                              | 4.000   | 4.000   | 1.474      | 2.526          | 0        |
| 005                              | 5.000   | 6.194   | 6.193      | 1              | 0        |
| 001                              | 4.671   | 4.399   | 3.259      | 1.140          | 0        |
| 001 001                          | 1.600   | 1.360   | 1.016      | 344            | 0        |
| 002                              | 800     | 560     | 553        | 7              | 0        |
| 002                              | 800     | 800     | 463        | 337            | 0        |
| 003                              | 600     | 600     | 495        | 105            | 0        |
| 003 001                          | 2.071   | 2.039   | 1.539      | 500            | 0        |
| 004                              | 2.071   | 2.039   | 1.539      | 500            | 0        |
| 004                              | 400     | 400     | 209        | 191            | 0        |
| 03                               | 65.620  | 90.133  | 79.074     | 11.059         | 0        |
| 001                              | 55.040  | 53.389  | 43.260     | 10.129         | 0        |
| 004                              | 4.580   | 4.580   | 4.098      | 482            | 0        |
| 001                              | 4.100   | 4.100   | 3.894      | 206            | 0        |
| 002                              | 480     | 480     | 204        | 276            | 0        |
| 005                              | 6.000   | 32.164  | 31.716     | 448            | 0        |
| 04                               | 376.192 | 407.763 | 369.656    | 38.107         | 0        |
| 003                              | 57.900  | 59.900  | 59.060     | 840            | 0        |
| 001                              | 49.900  | 49.900  | 49.432     | 468            | 0        |
| 002                              | 8.000   | 3.105   | 2.734      | 371            | 0        |
| 003                              | 0       | 6.895   | 6.894      | 1              | 0        |
| 004                              | 318.292 | 347.863 | 310.596    | 37.267         | 0        |
| 22                               | 712.835 | 941.007 | 778.376    | 162.631        | 6.004    |
| 01                               | 24.770  | 32.719  | 28.029     | 4.690          | 891      |
| 001                              | 23.970  | 31.419  | 27.056     | 4.363          | 600      |
| 002                              | 800     | 1.300   | 973        | 327            | 291      |
| 02                               | 15.630  | 15.760  | 8.754      | 7.006          | 1.178    |
| 001                              | 400     | 300     | 45         | 255            | 0        |
| 002                              | 10.930  | 11.160  | 4.873      | 6.287          | 1.178    |
| 003                              | 4.300   | 4.300   | 3.836      | 464            | 0        |
| 03                               | 81.980  | 91.690  | 75.496     | 16.194         | 0        |
| 001                              | 48.000  | 58.000  | 43.092     | 14.908         | 0        |
| 002                              | 33.000  | 33.000  | 32.124     | 876            | 0        |
| 999                              | 980     | 690     | 280        | 410            | 0        |
| 04                               | 82.755  | 120.565 | 107.113    | 13.451         | 1.656    |
| 001                              | 14.460  | 15.627  | 14.208     | 1.418          | 0        |
| 002                              | 2.120   | 2.064   | 1.884      | 180            | 0        |
| 003                              | 150     | 30      | 30         | 0              | 0        |
| 004                              | 4.900   | 5.767   | 5.198      | 569            | 0        |
| 005                              | 200     | 150     | 114        | 37             | 0        |

**BALANCE DE EJECUCION PRESUPUESTARIA ACUMULADO  
GASTOS AL 31/12/2015**

| Clasificador |      | Presup. | Presup. | Obligación   | Saldo   | Deuda   |           |                |          |
|--------------|------|---------|---------|--|---------|---------|-----------|----------------|----------|
| Sub          | Item | Asig    | SAsig   | Denominación                                       | Inicial | Vigente | Devengada | Presupuestario | Exigible |
|              |      |         |         |  | (M\$)   | (M\$)   | (M\$)     | (M\$)          | (M\$)    |
|              | 006  |         |         | Fertilizantes, Insecticidas, Fungicidas y Otros    | 1.250   | 3.701   | 3.462     | 239            | 0        |
|              | 007  |         |         | Materiales y Útiles de Aseo                        | 5.200   | 5.933   | 5.458     | 474            | 0        |
|              | 008  |         |         | Menaje para Oficina, Casino y Otros                | 400     | 150     | 63        | 87             | 0        |
|              | 009  |         |         | Insumos, Repuestos y Accesorios Computacionales    | 17.345  | 16.250  | 14.949    | 1.301          | 0        |
|              | 010  |         |         | Materiales para Mantenimiento y Reparaciones de I  | 9.000   | 10.780  | 8.591     | 2.189          | 674      |
|              | 011  |         |         | Repuestos y Accesorios para Mantenimiento y Repara | 9.750   | 12.473  | 9.537     | 2.936          | 0        |
|              | 012  |         |         | Otros Materiales, Repuestos y Útiles Diversos      | 9.300   | 29.887  | 26.872    | 3.015          | 85       |
|              | 014  |         |         | Productos Elaborados de Cuero, Caucho y Plástico   | 1.180   | 2.580   | 2.289     | 291            | 0        |
|              | 015  |         |         | Productos Agropecuarios y Forestales               | 300     | 2.991   | 2.975     | 16             | 0        |
|              | 999  |         |         | Otros  | 7.200   | 12.182  | 11.483    | 699            | 897      |
| 05           |      |         |         | Servicios Básicos                                  | 102.850 | 139.164 | 120.450   | 18.714         | 0        |
|              | 001  |         |         | Electricidad                                       | 65.900  | 87.800  | 77.356    | 10.444         | 0        |
|              | 002  |         |         | Agua   | 7.050   | 10.450  | 7.810     | 2.640          | 0        |
|              | 003  |         |         | Gas  | 3.400   | 3.050   | 2.185     | 865            | 0        |
|              | 004  |         |         | Correo   | 3.500   | 3.500   | 2.497     | 1.003          | 0        |
|              | 005  |         |         | Telefonía Fija                                     | 7.300   | 6.701   | 5.555     | 1.146          | 0        |
|              | 006  |         |         | Telefonía Celular                                  | 10.000  | 15.050  | 13.487    | 1.563          | 0        |
|              | 007  |         |         | Acceso a Internet                                  | 5.500   | 8.399   | 7.848     | 551            | 0        |
|              | 008  |         |         | Enlaces de Telecomunicaciones                      | 0       | 350     | 49        | 301            | 0        |
|              | 999  |         |         | Otros  | 200     | 3.864   | 3.663     | 201            | 0        |
| 06           |      |         |         | Mantenimiento y Reparaciones                       | 18.900  | 31.700  | 22.721    | 8.979          | 316      |
|              | 001  |         |         | Mantenimiento y Reparación de Edificaciones        | 4.000   | 4.530   | 2.849     | 1.681          | 0        |
|              | 002  |         |         | Mantenimiento y Reparación de Vehículos            | 8.500   | 12.186  | 8.468     | 3.718          | 104      |
|              | 003  |         |         | Mantenimiento y Reparación Mobiliarios y Otros     | 300     | 300     | 0         | 300            | 0        |
|              | 004  |         |         | Mantenimiento y Reparación de Máquinas y Equipos d | 200     | 200     | 0         | 200            | 0        |
|              | 006  |         |         | Mantenimiento y Reparación de Otras Maquinarias y  | 5.000   | 11.844  | 10.349    | 1.495          | 212      |
|              | 007  |         |         | Mantenimiento y Reparación de Equipos Informáticos | 300     | 2.300   | 715       | 1.585          | 0        |
|              | 999  |         |         | Otros  | 600     | 340     | 340       | 0              | 0        |
| 07           |      |         |         | Publicidad y Difusión                              | 21.100  | 27.013  | 20.700    | 6.313          | 1.963    |
|              | 001  |         |         | Servicios de Publicidad                            | 11.800  | 13.948  | 12.257    | 1.691          | 120      |
|              | 002  |         |         | Servicios de Impresión                             | 9.000   | 10.421  | 8.072     | 2.349          | 1.843    |
|              | 999  |         |         | Otros  | 300     | 2.644   | 371       | 2.273          | 0        |
| 08           |      |         |         | Servicios Generales                                | 275.970 | 313.056 | 270.134   | 42.922         | 0        |
|              | 001  |         |         | Servicios de Aseo                                  | 191.400 | 205.990 | 189.537   | 16.453         | 0        |
|              | 002  |         |         | Servicios de Vigilancia                            | 26.100  | 28.171  | 28.160    | 11             | 0        |
|              | 003  |         |         | Servicios de Mantención de Jardines                | 0       | 20.000  | 0         | 20.000         | 0        |
|              | 004  |         |         | Servicios de Mantención de Alumbrado Público       | 8.000   | 8.000   | 7.545     | 455            | 0        |
|              | 007  |         |         | Pasajes, Fletes y Bodegajes                        | 18.670  | 17.593  | 12.370    | 5.223          | 0        |

**BALANCE DE EJECUCION PRESUPUESTARIA ACUMULADO  
GASTOS AL 31/12/2015**

| Clasificador |      | Presup. | Presup. | Obligación  | Saldo     | Deuda     |           |                |          |
|--------------|------|---------|---------|---|-----------|-----------|-----------|----------------|----------|
| Sub          | Item | Asig    | SAsig   | Denominación  | Inicial   | Vigente   | Devengada | Presupuestario | Exigible |
|              |      |         |         | (M\$)   | (M\$)     | (M\$)     | (M\$)     | (M\$)          | (M\$)    |
|              | 009  |         |         | Servicios de Pago y Cobranza  | 0         | 827       | 551       | 276            | 0        |
|              | 010  |         |         | Servicios de Suscripción y Similares  | 500       | 500       | 0         | 500            | 0        |
|              | 011  |         |         | Servicios de Producción y Desarrollo de Eventos                                     | 28.800    | 29.775    | 29.775    | 0              | 0        |
|              | 999  |         |         | Otros   | 2.500     | 2.200     | 2.196     | 4              | 0        |
| 09           |      |         |         | Arriendos   | 14.280    | 28.712    | 17.467    | 11.246         | 0        |
|              | 002  |         |         | Arriendo de Edificios   | 4.880     | 7.162     | 5.702     | 1.460          | 0        |
|              | 003  |         |         | Arriendo de Vehículos   | 8.100     | 7.926     | 4.176     | 3.751          | 0        |
|              | 005  |         |         | Arriendo de Máquinas y Equipos  | 1.100     | 524       | 524       | 0              | 0        |
|              | 006  |         |         | Arriendo de Equipos Informáticos  | 100       | 13.100    | 7.065     | 6.035          | 0        |
|              | 999  |         |         | Otros   | 100       | 0         | 0         | 0              | 0        |
| 10           |      |         |         | Servicios Financieros y de Seguros  | 20.000    | 43.440    | 34.041    | 9.399          | 0        |
|              | 002  |         |         | Primas y Gastos de Seguros  | 20.000    | 43.440    | 34.041    | 9.399          | 0        |
| 11           |      |         |         | Servicios Técnicos y Profesionales  | 35.000    | 53.473    | 39.408    | 14.065         | 0        |
|              | 002  |         |         | Cursos de Capacitación  | 8.000     | 8.000     | 2.834     | 5.166          | 0        |
|              | 003  |         |         | Servicios Informáticos  | 25.000    | 24.533    | 20.857    | 3.676          | 0        |
|              | 999  |         |         | Otros   | 2.000     | 20.940    | 15.717    | 5.223          | 0        |
| 12           |      |         |         | Otros Gastos en Bienes y Servicios de Consumo                                       | 19.600    | 43.715    | 34.063    | 9.652          | 0        |
|              | 002  |         |         | Gastos Menores  | 11.000    | 12.000    | 10.157    | 1.843          | 0        |
|              | 003  |         |         | Gastos de Representación, Protocolo y Ceremonial                                    | 7.400     | 7.200     | 4.450     | 2.750          | 0        |
|              | 004  |         |         | Intereses, Multas y Recargos  | 200       | 200       | 0         | 200            | 0        |
|              | 005  |         |         | Derechos y Tasas  | 1.000     | 24.315    | 19.456    | 4.859          | 0        |
| 24           |      |         |         | C x P Transferencias Corrientes   | 2.567.253 | 2.818.915 | 2.748.772 | 70.143         | 0        |
|              | 01   |         |         | Al Sector Privado   | 2.465.233 | 2.668.375 | 2.610.273 | 58.102         | 0        |
|              | 001  |         |         | Fondos de Emergencia <sup>1</sup>   | 5.000     | 9.500     | 5.085     | 4.415          | 0        |
|              | 002  |         |         | Educación – Personas Jurídicas Privadas, Art. 13, D.F.L. N° 1, 3063/80 <sup>1</sup> | 218.700   | 278.692   | 275.261   | 3.431          | 0        |
|              | 003  |         |         | Salud – Personas Jurídicas Privadas, Art. 13, D.F.                                  | 2.130.000 | 2.208.610 | 2.173.897 | 34.713         | 0        |
|              | 004  |         |         | Organizaciones Comunitarias <sup>1</sup>  | 3.500     | 1.700     | 1.225     | 475            | 0        |
|              | 005  |         |         | Otras Personas Jurídicas Privadas <sup>1</sup>                                      | 35.433    | 48.248    | 42.909    | 5.339          | 0        |
|              | 006  |         |         | Voluntariado <sup>1</sup>   | 28.000    | 37.500    | 37.300    | 200            | 0        |
|              | 007  |         |         | Asistencia Social a Personas Naturales <sup>1</sup>                                 | 4.000     | 6.362     | 4.397     | 1.965          | 0        |
|              | 008  |         |         | Premios y Otros <sup>1</sup>  | 40.600    | 43.151    | 35.588    | 7.563          | 0        |
|              | 009  |         |         | Educación Prebásica-Personas Jurídicas privadas art.13 D.F.L. N°1, 3063/80          | 0         | 14.100    | 14.100    | 0              | 0        |
|              | 999  |         |         | Otras Transferencias al Sector Privado <sup>1</sup>                                 | 0         | 20.512    | 20.511    | 1              | 0        |
| 03           |      |         |         | A Otras Entidades Públicas  | 102.020   | 150.540   | 138.499   | 12.041         | 0        |
|              | 002  |         |         | A los Servicios de Salud <sup>1</sup>   | 1.400     | 3.900     | 3.525     | 375            | 0        |
|              | 001  |         |         | Multa Ley de Alcoholes <sup>1</sup>   | 1.400     | 3.900     | 3.525     | 375            | 0        |
|              | 080  |         |         | A las Asociaciones <sup>1</sup>   | 4.200     | 4.540     | 4.508     | 32             | 0        |
|              | 001  |         |         | A la Asociación Chilena de Municipalidades <sup>1</sup>                             | 4.200     | 4.540     | 4.508     | 32             | 0        |
|              | 090  |         |         | Al Fondo Común Municipal – Permisos de Circulación <sup>1</sup>                     | 78.250    | 107.350   | 106.405   | 945            | 0        |
|              | 001  |         |         | Aporte Año Vigente <sup>1</sup>   | 78.250    | 107.350   | 106.405   | 945            | 0        |
|              | 092  |         |         | Al Fondo Común Municipal – Multas <sup>1</sup>                                      | 500       | 1.000     | 576       | 424            | 0        |

**BALANCE DE EJECUCION PRESUPUESTARIA ACUMULADO  
GASTOS AL 31/12/2015**

| Clasificador |      | Presup. | Presup. | Obligación  | Saldo   | Deuda     |           |                |          |
|--------------|------|---------|---------|---|---------|-----------|-----------|----------------|----------|
| Sub          | Item | Asig    | SAsig   | Denominación  | Inicial | Vigente   | Devengada | Presupuestario | Exigible |
|              |      |         |         |   | (M\$)   | (M\$)     | (M\$)     | (M\$)          | (M\$)    |
|              |      | 002     |         | Multas Art.14, N°6, Ley N° 18.695 -<br>Multas TAG     | 500     | 1.000     | 576       | 424            | 0        |
|              |      | 099     |         | A Otras Entidades Públicas †                          | 13.470  | 18.550    | 9.744     | 8.806          | 0        |
|              |      | 100     |         | A Otras Municipalidades                               | 4.200   | 15.200    | 13.741    | 1.459          | 0        |
| 26           |      |         |         | C x P Otros Gastos Corrientes                         | 1.200   | 1.300     | 183       | 1.117          | 0        |
|              | 01   |         |         | Devoluciones  | 1.000   | 1.000     | 0         | 1.000          | 0        |
|              | 04   |         |         | Aplicación Fondos de Terceros                         | 200     | 300       | 183       | 117            | 0        |
|              |      | 001     |         | Arancel al Registro de Multas de Tránsito<br>no Pagad | 200     | 300       | 183       | 117            | 0        |
| 29           |      |         |         | C x P Adquisición de Activos no<br>Financieros        | 11.900  | 130.579   | 46.079    | 84.500         | 0        |
|              | 01   |         |         | Terrenos  | 0       | 48.791    | 0         | 48.791         | 0        |
|              | 02   |         |         | Edificios   | 0       | 31.000    | 0         | 31.000         | 0        |
|              | 04   |         |         | Mobiliario y Otros                                    | 2.000   | 17.538    | 16.596    | 942            | 0        |
|              | 05   |         |         | Máquinas y Equipos                                    | 1.900   | 3.540     | 2.891     | 649            | 0        |
|              |      | 001     |         | Máquinas y Equipos de Oficina                         | 300     | 300       | 243       | 57             | 0        |
|              |      | 999     |         | Otras   | 1.600   | 3.240     | 2.648     | 592            | 0        |
|              | 06   |         |         | Equipos Informáticos                                  | 3.000   | 5.910     | 5.104     | 806            | 0        |
|              |      | 001     |         | Equipos Computacionales y Periféricos                 | 3.000   | 5.910     | 5.104     | 806            | 0        |
|              | 07   |         |         | Programas Informáticos                                | 5.000   | 23.800    | 21.488    | 2.312          | 0        |
|              |      | 001     |         | Programas Computacionales                             | 2.000   | 21.800    | 21.488    | 312            | 0        |
|              |      | 002     |         | Sistema de Información                                | 3.000   | 2.000     | 0         | 2.000          | 0        |
| 31           |      |         |         | C x P Iniciativas de Inversión                        | 65.500  | 2.102.493 | 1.096.839 | 1.005.654      | 31.074   |
|              | 02   |         |         | Proyectos   | 65.500  | 2.102.493 | 1.096.839 | 1.005.654      | 31.074   |
|              |      | 001     |         | Gastos Administrativos                                | 0       | 3.178     | 1.996     | 1.182          | 0        |
|              |      | 002     |         | Consultorías  | 0       | 176.957   | 63.902    | 113.055        | 12.029   |
|              |      | 004     |         | Obras Civiles   | 65.500  | 1.922.358 | 1.030.941 | 891.417        | 19.045   |
| 34           |      |         |         | C x P Servicio de la Deuda                            | 25.600  | 83.062    | 80.886    | 2.177          | 41.412   |
|              | 01   |         |         | Amortización Deuda Interna                            | 19.000  | 20.005    | 19.747    | 258            | 0        |
|              |      | 003     |         | Créditos de Proveedores                               | 19.000  | 20.005    | 19.747    | 258            | 0        |
|              | 03   |         |         | Intereses Deuda Interna                               | 6.600   | 6.600     | 4.686     | 1.915          | 0        |
|              |      | 003     |         | Créditos de Proveedores                               | 6.600   | 6.600     | 4.686     | 1.915          | 0        |
|              | 07   |         |         | Deuda Flotante  | 0       | 56.457    | 56.453    | 4              | 41.412   |

Formulario 0102

DOMINIO: MUNICIPALIDAD

MUNICIPALIDAD CHONCHI  
REGION DECIMA  
TRIMESTRE CUARTO

Fecha: 02/05/2016  
15:38 (cgomez)  
Pág. 7

**BALANCE DE EJECUCION PRESUPUESTARIA ACUMULADO  
GASTOS AL 31/12/2015**

| Clasificador |      | Presup.   | Presup.   | Obligación   | Saldo          | Deuda    |
|--------------|------|-----------|-----------|--------------|----------------|----------|
| Sub          | Item | Asig      | SAsig     | Denominación | Presupuestario | Exigible |
|              |      |           |           |              | (M\$)          | (M\$)    |
|              |      |           |           |              | (M\$)          | (M\$)    |
| TOTALES      |      | 4.538.586 | 7.292.034 | 5.857.342    | 1.434.693      | 78.490   |

**ESTADO DE SITUACIÓN PRESUPUESTARIA**

Desde el 1 de enero al 31 de diciembre de 2015

Miles de Pesos

|          |  | PRESUPUESTO      |                  | EJECUCIÓN        |                  |                |
|----------|--|------------------|------------------|------------------|------------------|----------------|
| INGRESOS |  | INICIAL          | ACTUALIZADO      | DEVENGADA        | PERCIBIDO        | POR PERCIBIR   |
| 03       | C x C Tributos sobre el uso de bienes y la r | 560.100          | 693.175          | 740.506          | 720.107          | 20.399         |
| 05       | C x C Transferencias Corrientes              | 2.216.900        | 2.331.006        | 2.304.745        | 2.304.745        | 0              |
| 06       | C x C Rentas de la Propiedad                 | 6.000            | 6.000            | 9.133            | 9.133            | 0              |
| 07       | C x C Ingresos de Operación                  | 0                | 0                | 0                | 0                | 0              |
| 08       | C x C Otros Ingresos Corrientes              | 1.550.150        | 1.708.618        | 1.945.036        | 1.945.036        | 0              |
| 10       | C x C Venta de Activos No Financieros        | 0                | 0                | 0                | 0                | 0              |
| 11       | C x C Ventas de Activos Financieros          | 0                | 0                | 0                | 0                | 0              |
| 12       | C x C Recuperación de Préstamos              | 3.000            | 3.000            | 137.761          | 3.177            | 134.584        |
| 13       | C x C Transferencias para Gastos de Capi     | 5.000            | 1.632.322        | 1.102.974        | 1.102.974        | 0              |
| 14       | Endeudamiento                                | 0                | 0                | 0                | 0                | 0              |
|          | <b>SUBTOTALES</b>                            | <b>4.341.150</b> | <b>6.374.121</b> | <b>6.240.155</b> | <b>6.085.172</b> | <b>154.983</b> |
| 15       | Saldo Inicial Caja                           | 197.436          | 917.912          | 0                | 0                | 0              |
|          | <b>TOTALES</b>                               | <b>4.538.586</b> | <b>7.292.033</b> | <b>6.240.155</b> | <b>6.085.172</b> | <b>154.983</b> |

|        |  | PRESUPUESTO      |                  | EJECUCIÓN        |                  |               |
|--------|--|------------------|------------------|------------------|------------------|---------------|
| GASTOS |  | INICIAL          | ACTUALIZADO      | DEVENGADA        | PAGADO           | POR PAGAR     |
| 21     | C x P Gastos en Personal                 | 1.154.298        | 1.214.678        | 1.106.207        | 1.106.207        | 0             |
| 22     | C x P Bienes y Servicios de Consumo      | 712.835          | 941.007          | 778.376          | 772.372          | 6.004         |
| 23     | C x P Prestaciones de Seguridad Social   | 0                | 0                | 0                | 0                | 0             |
| 24     | C x P Transferencias Corrientes          | 2.567.253        | 2.818.915        | 2.748.773        | 2.748.773        | 0             |
| 25     | C x P Íntegros al Fisco                  | 0                | 0                | 0                | 0                | 0             |
| 26     | C x P Otros Gastos Corrientes            | 1.200            | 1.300            | 183              | 183              | 0             |
| 29     | C x P Adquisición de Activos no Financie | 11.900           | 130.579          | 46.079           | 46.079           | 0             |
| 30     | C x P Adquisición de Activos Financieros | 0                | 0                | 0                | 0                | 0             |
| 31     | C x P Iniciativas de Inversión           | 65.500           | 2.102.493        | 1.096.838        | 1.065.764        | 31.074        |
| 32     | C x P Préstamos                          | 0                | 0                | 0                | 0                | 0             |
| 33     | C x P Transferencias de Capital          | 0                | 0                | 0                | 0                | 0             |
| 34     | C x P Servicio de la Deuda               | 25.600           | 83.061           | 80.886           | 39.475           | 41.411        |
|        | <b>SUBTOTALES</b>                        | <b>4.538.586</b> | <b>7.292.033</b> | <b>5.857.342</b> | <b>5.778.853</b> | <b>78.489</b> |
| 35     | Saldo Final Caja                         | 0                | 0                | 0                | 0                | 0             |
| 35     | Saldo Final de Caja                      | 0                | 0                | 0                | 0                | 0             |
|        | <b>TOTALES</b>                           | <b>4.538.586</b> | <b>7.292.033</b> | <b>5.857.342</b> | <b>5.778.853</b> | <b>78.489</b> |

**NOTAS AL ESTADO DE SITUACIÓN PRESUPUESTARIA**

Fecha 02/05/2016

MARIA CELESTE GOMEZ PINTO  
DIRECTORA ADM. Y FINANZAS

PEDRO ANDRADE OYARZUN  
ALCALDE

Nombre de la Entidad: MUNICIPALIDAD DE CHONCHI

**ESTADO DE RESULTADOS**  
Desde el 1 de enero al 31 de diciembre de 2015  
Miles de Pesos

| CUENTAS                          | 2015             | 2014             |
|----------------------------------|------------------|------------------|
| <b>INGRESOS PATRIMONIALES</b>    |                  |                  |
| INGRESOS OPERACIONALES           | 633.803          | 584.631          |
| TRANSFERENCIAS RECIBIDAS         | 3.407.718        | 2.444.719        |
| VENTA DE ACTIVOS                 | 0                | 21.300           |
| OTROS INGRESOS PATRIMONIALES     | 2.002.460        | 2.109.288        |
| <b>TOTAL INGRESOS</b>            | <b>6.043.981</b> | <b>5.159.938</b> |
| <b>GASTOS PATRIMONIALES</b>      |                  |                  |
| TRASPASOS AL FISCO               | 0                | 0                |
| PRESTACIONES DE SEGURIDAD SOCIAL | 0                | 0                |
| GASTOS OPERACIONALES             | 1.889.267        | 1.772.771        |
| TRANSFERENCIAS OTORGADAS         | 2.621.410        | 2.394.336        |
| COSTO DE VENTA                   | 0                | 6.765            |
| GASTOS EN INVERSIÓN PÚBLICA      | 1.096.838        | 386.265          |
| OTROS GASTOS PATRIMONIALES       | 342.825          | 361.625          |
| <b>TOTAL GASTOS</b>              | <b>5.950.340</b> | <b>4.921.762</b> |
| <b>RESULTADO DEL PERÍODO</b>     | <b>93.641</b>    | <b>238.176</b>   |

**NOTAS AL ESTADO DE RESULTADOS**

Fecha 02/05/2016

MARIA CELESTE GOMEZ PINTO  
DIRECTORA ADM. Y FINANZAS

PEDRO ANDRADE OYARZUN  
ALCALDE

## INGRESOS EDUCACIÓN T.4 - AÑO 2015

| Código Cuenta         | DENOMINACIÓN   | Presupuesto Inicial<br>(Miles de Pesos) | Presupuesto Vigente<br>(Miles de Pesos) | Ingresos Percibidos<br>(Miles de Pesos) | Ingresos Por Percibir<br>(Miles de Pesos) |
|-----------------------|--|---|---|---|---|
| EEE.03.00.000.000.000 | TRIBUTOS SOBRE EL USO DE BS. Y LA REALIZACION DE ACTIVIDADES | 0                                       | 0                                       | 0                                       | 0   |
| EEE.03.01.000.000.000 | PATENTES Y TASAS POR DERECHOS                                | 0                                       | 0                                       | 0                                       | 0   |
| EEE.03.01.001.000.000 | Patentes Municipales   | 0                                       | 0                                       | 0                                       | 0   |
| EEE.03.01.001.001.000 | De Beneficio Municipal                                       | 0                                       | 0                                       | 0                                       | 0   |
| EEE.03.01.001.002.000 | De Beneficio Fondo Común Municipal                           | 0                                       | 0                                       | 0                                       | 0   |
| EEE.03.01.002.000.000 | Derechos de Aseo   | 0                                       | 0                                       | 0                                       | 0   |
| EEE.03.01.002.001.000 | En Impuesto Territorial                                      | 0                                       | 0                                       | 0                                       | 0   |
| EEE.03.01.002.002.000 | En Patentes Municipales                                      | 0                                       | 0                                       | 0                                       | 0   |
| EEE.03.01.002.003.000 | Cobro Directo  | 0                                       | 0                                       | 0                                       | 0   |
| EEE.03.01.003.000.000 | Otros Derechos   | 0                                       | 0                                       | 0                                       | 0   |
| EEE.03.01.003.001.000 | Urbanización y Construcción                                  | 0                                       | 0                                       | 0                                       | 0   |
| EEE.03.01.003.002.000 | Permisos Provisorios   | 0                                       | 0                                       | 0                                       | 0   |
| EEE.03.01.003.003.000 | Propaganda   | 0                                       | 0                                       | 0                                       | 0   |
| EEE.03.01.003.004.000 | Transferencia de Vehículos                                   | 0                                       | 0                                       | 0                                       | 0   |
| EEE.03.01.003.999.000 | Otros  | 0                                       | 0                                       | 0                                       | 0   |
| EEE.03.01.004.000.000 | Derechos de Explotación                                      | 0                                       | 0                                       | 0                                       | 0   |
| EEE.03.01.004.001.000 | Concesiones  | 0                                       | 0                                       | 0                                       | 0   |
| EEE.03.01.999.000.000 | Otras  | 0                                       | 0                                       | 0                                       | 0   |
| EEE.03.02.000.000.000 | PERMISOS Y LICENCIAS   | 0                                       | 0                                       | 0                                       | 0   |
| EEE.03.02.001.000.000 | Permisos de Circulación                                      | 0                                       | 0                                       | 0                                       | 0   |
| EEE.03.02.001.001.000 | De Beneficio Municipal                                       | 0                                       | 0                                       | 0                                       | 0   |
| EEE.03.02.001.002.000 | De Beneficio Fondo Común Municipal                           | 0                                       | 0                                       | 0                                       | 0   |
| EEE.03.02.002.000.000 | Licencias de Conducir y similares                            | 0                                       | 0                                       | 0                                       | 0   |
| EEE.03.02.999.000.000 | Otros  | 0                                       | 0                                       | 0                                       | 0   |
| EEE.03.03.000.000.000 | PARTICIPACION EN IMPUESTO TERRITORIAL (ART. 37 DL 3063)      | 0                                       | 0                                       | 0                                       | 0   |
| EEE.03.99.000.000.000 | OTROS TRIBUTOS   | 0                                       | 0                                       | 0                                       | 0   |
| EEE.05.00.000.000.000 | TRANSFERENCIAS CORRIENTES                                    | 4,896,000                               | 4,965,650                               | 4,965,042                               | 0   |
| EEE.05.01.000.000.000 | DEL SECTOR PRIVADO   | 0                                       | 0                                       | 0                                       | 0   |
| EEE.05.03.000.000.000 | DE OTRAS ENTIDADES PUBLICAS                                  | 4,896,000                               | 4,965,650                               | 4,965,042                               | 0   |
| EEE.05.03.002.000.000 | De la Subsecretaría de Desarrollo Regional y Administrativo  | 234,000                                 | 185,787                                 | 185,787                                 | 0   |
| EEE.05.03.002.001.000 | Fortalecimiento de la Gestión Municipal                      | 0                                       | 0                                       | 0                                       | 0   |
| EEE.05.03.002.002.000 | Compensacion por Viviendas Sociales                          | 0                                       | 0                                       | 0                                       | 0   |
| EEE.05.03.002.999.000 | Otras Transferencias Corrientes de la SUBDERE                | 234,000                                 | 185,787                                 | 185,787                                 | 0   |
| EEE.05.03.003.000.000 | De la Subsecretaría de Educación                             | 4,233,000                               | 4,413,332                               | 4,412,724                               | 0   |
| EEE.05.03.003.001.000 | Subvención de Escolaridad                                    | 3,900,000                               | 3,367,000                               | 3,366,392                               | 0   |
| EEE.05.03.003.001.001 | Subvención Fiscal Mensual                                    | 2,400,000                               | 2,833,000                               | 2,832,580                               | 0   |
| EEE.05.03.003.001.002 | Subvención para Educación Especial                           | 1,500,000                               | 534,000                                 | 533,812                                 | 0   |
| EEE.05.03.003.002.000 | Otros Aportes  | 303,000                                 | 1,041,174                               | 1,041,174                               | 0   |
| EEE.05.03.003.002.001 | Subvención Escolar Preferencial, Ley N° 20.248               | 303,000                                 | 535,369                                 | 535,369                                 | 0   |
| EEE.05.03.003.002.002 | Fondo de Apoyo a la Educación Pública                        | 0                                       | 375,171                                 | 375,171                                 | 0   |
| EEE.05.03.003.002.999 | Otros  | 0                                       | 130,634                                 | 130,634                                 | 0   |
| EEE.05.03.003.003.000 | Anticipos de la Subvención de Escolaridad                    | 30,000                                  | 5,158                                   | 5,158                                   | 0   |
| EEE.05.03.004.000.000 | De la Junta Nacional de Jardines Infantiles                  | 90,000                                  | 74,223                                  | 74,223                                  | 0   |
| EEE.05.03.004.001.000 | Convenios Educación Prebásica                                | 90,000                                  | 74,223                                  | 74,223                                  | 0   |
| EEE.05.03.005.000.000 | Del Servicio Nacional de Menores                             | 0                                       | 0                                       | 0                                       | 0   |
| EEE.05.03.005.001.000 | Subvención Menores en Situación Irregular                    | 0                                       | 0                                       | 0                                       | 0   |
| EEE.05.03.006.000.000 | Del Servicio de Salud  | 0                                       | 0                                       | 0                                       | 0   |
| EEE.05.03.006.001.000 | Atención Primaria Ley N° 19.378 Art. 45                      | 0                                       | 0                                       | 0                                       | 0   |
| EEE.05.03.006.002.000 | Aportes Afectados  | 0                                       | 0                                       | 0                                       | 0   |
| EEE.05.03.006.003.000 | Anticipos del Aporte Estatal                                 | 0                                       | 0                                       | 0                                       | 0   |
| EEE.05.03.007.000.000 | Del Tesoro Público   | 0                                       | 0                                       | 0                                       | 0   |
| EEE.05.03.007.001.000 | Patentes Acuícolas Ley N° 20.033 Art. 8°                     | 0                                       | 0                                       | 0                                       | 0   |
| EEE.05.03.007.002.000 | Aporte Fiscal Ley N° 20.198 Art. 7°                          | 0                                       | 0                                       | 0                                       | 0   |
| EEE.05.03.007.003.000 | Aporte Extraordinario Ley N 20.362                           | 0                                       | 0                                       | 0                                       | 0   |
| EEE.05.03.007.004.000 | Bonificación Adicional Ley de Incentivo al Retiro            | 0                                       | 0                                       | 0                                       | 0   |
| EEE.05.03.007.999.000 | Otras Transferencias del Tesoro Público                      | 0                                       | 0                                       | 0                                       | 0   |
| EEE.05.03.008.000.000 | De Gobierno Regional   | 0                                       | 0                                       | 0                                       | 0   |
| EEE.05.03.008.001.000 | 2% Subvención para actividades de carácter cultural          | 0                                       | 0                                       | 0                                       | 0   |
| EEE.05.03.008.002.000 | 2% Subvención para actividades de carácter deportivo         | 0                                       | 0                                       | 0                                       | 0   |
| EEE.05.03.099.000.000 | De Otras Entidades Públicas                                  | 72,000                                  | 2,957                                   | 2,957                                   | 0   |

| Código Cuenta         | DENOMINACIÓN   | Presupuesto Inicial (Miles de Pesos) | Presupuesto Vigente (Miles de Pesos) | Ingresos Percibidos (Miles de Pesos) | Ingresos Por Percibir (Miles de Pesos) |
|-----------------------|--|--------------------------------------|--------------------------------------|--------------------------------------|--|
| EEE.05.03.100.000.000 | De Otras Municipalidades   | 0                                    | 0                                    | 0                                    | 0                                      |
| EEE.05.03.101.000.000 | De la Municipalidad a Servicios Incorporados a su Gestión                | 267,000                              | 289,351                              | 289,351                              | 0                                      |
| EEE.05.04.000.000.000 | DE EMPRESAS PUBLICAS NO FINANC.  | 0                                    | 0                                    | 0                                    | 0                                      |
| EEE.05.05.000.000.000 | DE EMPRESAS PUBLICAS FINANCIERAS   | 0                                    | 0                                    | 0                                    | 0                                      |
| EEE.05.06.000.000.000 | DE GOBIERNOS EXTRANJEROS   | 0                                    | 0                                    | 0                                    | 0                                      |
| EEE.05.07.000.000.000 | DE ORGANISMOS INTERNACIONALES  | 0                                    | 0                                    | 0                                    | 0                                      |
| EEE.06.00.000.000.000 | RENTAS DE LA PROPIEDAD   | 0                                    | 0                                    | 0                                    | 0                                      |
| EEE.06.01.000.000.000 | ARRIENDO DE ACTIVOS NO FINANCIEROS                                       | 0                                    | 0                                    | 0                                    | 0                                      |
| EEE.06.02.000.000.000 | DIVIDENDOS   | 0                                    | 0                                    | 0                                    | 0                                      |
| EEE.06.03.000.000.000 | INTERESES  | 0                                    | 0                                    | 0                                    | 0                                      |
| EEE.06.04.000.000.000 | PARTICIPACION DE UTILIDADES  | 0                                    | 0                                    | 0                                    | 0                                      |
| EEE.06.99.000.000.000 | OTRAS RENTAS DE LA PROPIEDAD   | 0                                    | 0                                    | 0                                    | 0                                      |
| EEE.07.00.000.000.000 | INGRESOS DE OPERACIÓN  | 12,000                               | 6,407                                | 6,407                                | 0                                      |
| EEE.07.01.000.000.000 | VENTA DE BIENES  | 0                                    | 0                                    | 0                                    | 0                                      |
| EEE.07.02.000.000.000 | VENTA DE SERVICIOS   | 12,000                               | 6,407                                | 6,407                                | 0                                      |
| EEE.08.00.000.000.000 | OTROS INGRESOS CORRIENTES  | 327,000                              | 348,220                              | 347,697                              | 0                                      |
| EEE.08.01.000.000.000 | RECUPERACIONES Y REEMBOLSOS POR LICENCIAS MEDICAS                        | 156,000                              | 168,000                              | 167,477                              | 0                                      |
| EEE.08.01.001.000.000 | Reembolso Art. 4º Ley N° 19.345 y Ley N° 19.117 Artículo Únicc           | 0                                    | 0                                    | 0                                    | 0                                      |
| EEE.08.01.002.000.000 | Recuperaciones Art. 12 Ley N° 18.196 y Ley N° 19.117 Artículo Únicc      | 156,000                              | 168,000                              | 167,477                              | 0                                      |
| EEE.08.02.000.000.000 | MULTAS Y SANCIONES PECUNIARIAS   | 0                                    | 0                                    | 0                                    | 0                                      |
| EEE.08.02.001.000.000 | Multas - De Beneficio Municipal  | 0                                    | 0                                    | 0                                    | 0                                      |
| EEE.08.02.001.001.000 | Multas Ley de Tránsito   | 0                                    | 0                                    | 0                                    | 0                                      |
| EEE.08.02.001.002.000 | Multas Art. 14, N° 6, Inc. 2°, Ley N° 18.695 - Multas TAG                | 0                                    | 0                                    | 0                                    | 0                                      |
| EEE.08.02.001.003.000 | Mutas Art. 42, Decreto N° 900, de 1996, Ministerio de Obras Públicas     | 0                                    | 0                                    | 0                                    | 0                                      |
| EEE.08.02.001.999.000 | Otras Multas Beneficio Municipal   | 0                                    | 0                                    | 0                                    | 0                                      |
| EEE.08.02.002.000.000 | Multas - De Beneficio Fondo Común Municipal                              | 0                                    | 0                                    | 0                                    | 0                                      |
| EEE.08.02.002.001.000 | Multas Art. 14, N° 6, Inc. 1°, Ley N° 18.695 - Equipos de Registrac      | 0                                    | 0                                    | 0                                    | 0                                      |
| EEE.08.02.002.002.000 | Multas Art. 14, N° 6, Inc. 2°, Ley N° 18.695 - Multas TAG                | 0                                    | 0                                    | 0                                    | 0                                      |
| EEE.08.02.002.003.000 | Multas Art. 42, Decreto N° 900, de 1996, Ministerio de Obras Públicas    | 0                                    | 0                                    | 0                                    | 0                                      |
| EEE.08.02.002.999.000 | Otras Multas de Beneficio Fondo Común Municipal                          | 0                                    | 0                                    | 0                                    | 0                                      |
| EEE.08.02.003.000.000 | Multas Ley de Alcoholes - De Beneficio Municipal                         | 0                                    | 0                                    | 0                                    | 0                                      |
| EEE.08.02.004.000.000 | Multas Ley de Alcoholes - De Beneficio Servicios de Salud                | 0                                    | 0                                    | 0                                    | 0                                      |
| EEE.08.02.005.000.000 | Reg. de Multas de Tráns. no Pagadas - De Beneficio Municipal             | 0                                    | 0                                    | 0                                    | 0                                      |
| EEE.08.02.006.000.000 | Reg. de Multas de Tráns. no Pagadas - De Beneficio Otras Municipalidades | 0                                    | 0                                    | 0                                    | 0                                      |
| EEE.08.02.007.000.000 | Multas Juzgado de Policía Local - De Beneficio Otras Municipalidades     | 0                                    | 0                                    | 0                                    | 0                                      |
| EEE.08.02.008.000.000 | Intereses  | 0                                    | 0                                    | 0                                    | 0                                      |
| EEE.08.03.000.000.000 | PARTIC. DEL FONDO COMUN MUNICIPAL - Art. 38 D.L. N° 3.063, de 197        | 0                                    | 0                                    | 0                                    | 0                                      |
| EEE.08.03.001.000.000 | Participación Anual  | 0                                    | 0                                    | 0                                    | 0                                      |
| EEE.08.03.002.000.000 | Compensaciones Fondo Común Municipal                                     | 0                                    | 0                                    | 0                                    | 0                                      |
| EEE.08.03.003.000.000 | Aportes Extraordinarios  | 0                                    | 0                                    | 0                                    | 0                                      |
| EEE.08.03.003.001.000 | Aportes Extraordinarios  | 0                                    | 0                                    | 0                                    | 0                                      |
| EEE.08.03.003.002.000 | Anticipos de Aportes del Fondo Común Municipal por Leyes Especiales      | 0                                    | 0                                    | 0                                    | 0                                      |
| EEE.08.04.000.000.000 | FONDOS DE TERCEROS   | 0                                    | 0                                    | 0                                    | 0                                      |
| EEE.08.04.001.000.000 | Arancel al Registro de Multas de Tránsito No Pagadas                     | 0                                    | 0                                    | 0                                    | 0                                      |
| EEE.08.04.003.000.000 | Cobros Judiciales a favor de Empresas Concesionarias                     | 0                                    | 0                                    | 0                                    | 0                                      |
| EEE.08.04.999.000.000 | Otros Fondos de Terceros   | 0                                    | 0                                    | 0                                    | 0                                      |
| EEE.08.99.000.000.000 | OTROS  | 171,000                              | 180,220                              | 180,220                              | 0                                      |
| EEE.08.99.001.000.000 | Devoluc. y Reintegros no Provenientes de Impuestos                       | 165,000                              | 173,829                              | 173,829                              | 0                                      |
| EEE.08.99.999.000.000 | Otros  | 6,000                                | 6,391                                | 6,391                                | 0                                      |
| EEE.10.00.000.000.000 | VENTA DE ACTIVOS NO FINANCIEROS  | 0                                    | 0                                    | 0                                    | 0                                      |
| EEE.10.01.000.000.000 | TERRENOS   | 0                                    | 0                                    | 0                                    | 0                                      |
| EEE.10.02.000.000.000 | EDIFICIOS  | 0                                    | 0                                    | 0                                    | 0                                      |
| EEE.10.03.000.000.000 | VEHICULOS  | 0                                    | 0                                    | 0                                    | 0                                      |
| EEE.10.04.000.000.000 | MOBILIARIO Y OTROS   | 0                                    | 0                                    | 0                                    | 0                                      |
| EEE.10.05.000.000.000 | MAQUINAS Y EQUIPOS   | 0                                    | 0                                    | 0                                    | 0                                      |
| EEE.10.06.000.000.000 | EQUIPOS INFORMATICOS   | 0                                    | 0                                    | 0                                    | 0                                      |
| EEE.10.07.000.000.000 | PROGRAMAS INFORMATICOS   | 0                                    | 0                                    | 0                                    | 0                                      |
| EEE.10.99.000.000.000 | OTROS ACTIVOS NO FINANCIEROS   | 0                                    | 0                                    | 0                                    | 0                                      |
| EEE.11.00.000.000.000 | VENTA DE ACTIVOS FINANCIEROS   | 0                                    | 0                                    | 0                                    | 0                                      |

| Código Cuenta            | DENOMINACIÓN   | Presupuesto Inicial (Miles de Pesos) | Presupuesto Vigente (Miles de Pesos) | Ingresos Percibidos (Miles de Pesos) | Ingresos Por Percibir (Miles de Pesos) |
|--------------------------|--|--------------------------------------|--------------------------------------|--------------------------------------|--|
| EEE.11.01.000.000.000    | VENTA O RESCATE DE TITULOS Y VALORES   | 0                                    | 0                                    | 0                                    | 0                                      |
| EEE.11.01.001.000.000    | Depósitos a Plazo  | 0                                    | 0                                    | 0                                    | 0                                      |
| EEE.11.01.003.000.000    | Cuotas de Fondos Mutuos  | 0                                    | 0                                    | 0                                    | 0                                      |
| EEE.11.01.005.000.000    | Letras Hipotecarias  | 0                                    | 0                                    | 0                                    | 0                                      |
| EEE.11.01.999.000.000    | Otros  | 0                                    | 0                                    | 0                                    | 0                                      |
| EEE.11.02.000.000.000    | VENTA DE ACCIONES Y PARTICIPACIONES DE CAPITAL                               | 0                                    | 0                                    | 0                                    | 0                                      |
| EEE.11.99.000.000.000    | OTROS ACTIVOS FINANCIEROS  | 0                                    | 0                                    | 0                                    | 0                                      |
| EEE.12.00.000.000.000    | RECUPERACION DE PRESTAMOS  | 0                                    | 0                                    | 0                                    | 0                                      |
| EEE.12.02.000.000.000    | HIPOTECARIOS   | 0                                    | 0                                    | 0                                    | 0                                      |
| EEE.12.06.000.000.000    | POR ANTICIPOS A CONTRATISTAS   | 0                                    | 0                                    | 0                                    | 0                                      |
| EEE.12.07.000.000.000    | POR ANTICIPOS POR CAMBIO DE RESID.   | 0                                    | 0                                    | 0                                    | 0                                      |
| EEE.12.09.000.000.000    | POR VENTAS A PLAZO   | 0                                    | 0                                    | 0                                    | 0                                      |
| EEE.12.10.000.000.000    | INGRESOS POR PERCIBIR  | 0                                    | 0                                    | 0                                    | 0                                      |
| EEE.13.00.000.000.000    | TRANSFERENCIAS PARA GASTOS DE CAPITAL  | 0                                    | 0                                    | 0                                    | 0                                      |
| EEE.13.01.000.000.000    | DEL SECTOR PRIVADO   | 0                                    | 0                                    | 0                                    | 0                                      |
| EEE.13.01.001.000.000    | De la Comunidad - Programa Pavimentos Participativos                         | 0                                    | 0                                    | 0                                    | 0                                      |
| EEE.13.01.999.000.000    | Otras  | 0                                    | 0                                    | 0                                    | 0                                      |
| EEE.13.03.000.000.000    | DE OTRAS ENTIDADES PUBLICAS  | 0                                    | 0                                    | 0                                    | 0                                      |
| EEE.13.03.002.000.000    | De la Subsecretaría de Desarrollo Regional y Administrativo                  | 0                                    | 0                                    | 0                                    | 0                                      |
| EEE.13.03.002.001.000    | Programa Mejoramiento Urbano y Equipamiento Comunal (PMU)                    | 0                                    | 0                                    | 0                                    | 0                                      |
| EEE.13.03.002.002.000    | Programa Mejoramiento de Barrios (PMB)                                       | 0                                    | 0                                    | 0                                    | 0                                      |
| EEE.13.03.002.999.000    | Otras Transferencias para Gastos de Capital de la SUBDERE                    | 0                                    | 0                                    | 0                                    | 0                                      |
| EEE.13.03.004.000.000    | De la Subsecretaría de Educación   | 0                                    | 0                                    | 0                                    | 0                                      |
| EEE.13.03.004.001.000    | Infraestructura Educativa  | 0                                    | 0                                    | 0                                    | 0                                      |
| EEE.13.03.004.002.000    | Otros Aportes  | 0                                    | 0                                    | 0                                    | 0                                      |
| EEE.13.03.005.000.000    | Del Tesoro Público   | 0                                    | 0                                    | 0                                    | 0                                      |
| EEE.13.03.005.001.000    | Patentes Mineras Ley N° 19.143   | 0                                    | 0                                    | 0                                    | 0                                      |
| EEE.13.03.005.002.000    | Casinos de Juegos Ley N° 19.995  | 0                                    | 0                                    | 0                                    | 0                                      |
| EEE.13.03.005.003.000    | Patentes Geotermicas Ley N 19.657  | 0                                    | 0                                    | 0                                    | 0                                      |
| EEE.13.03.005.999.000    | Otras Transferencias para Gastos de Capital del Tesoro Público               | 0                                    | 0                                    | 0                                    | 0                                      |
| EEE.13.03.006.000.000    | De la Junta Nacional de Jardines Infantiles                                  | 0                                    | 0                                    | 0                                    | 0                                      |
| EEE.13.03.006.001.000    | Convenio para Construcción, Adecuación y Habilitación de Espacios Deportivos | 0                                    | 0                                    | 0                                    | 0                                      |
| EEE.13.03.099.000.000    | De Otras Entidades Públicas  | 0                                    | 0                                    | 0                                    | 0                                      |
| EEE.13.04.000.000.000    | DE EMPRESAS PÚBLICAS NO FINANCIERAS  | 0                                    | 0                                    | 0                                    | 0                                      |
| EEE.13.04.001.000.000    | De Zona Franca de Iquique S.A.   | 0                                    | 0                                    | 0                                    | 0                                      |
| EEE.13.06.000.000.000    | De Gobiernos Extranjeros   | 0                                    | 0                                    | 0                                    | 0                                      |
| EEE.13.06.001.000.000    | Donación de Gobierno de Japón  | 0                                    | 0                                    | 0                                    | 0                                      |
| EEE.14.00.000.000.000    | ENDEUDAMIENTO  | 0                                    | 0                                    | 0                                    | 0                                      |
| EEE.14.01.000.000.000    | ENDEUDAMIENTO INTERNO  | 0                                    | 0                                    | 0                                    | 0                                      |
| EEE.14.01.002.000.000    | Empréstitos  | 0                                    | 0                                    | 0                                    | 0                                      |
| EEE.14.01.003.000.000    | Créditos de Proveedores  | 0                                    | 0                                    | 0                                    | 0                                      |
| EEE.15.00.000.000.000    | SALDO INICIAL DE CAJA  | 0                                    | 0                                    | 0                                    | 0                                      |
| TOTAL INGRESOS EDUCACION |  | 5,235,000                            | 5,320,277                            | 5,319,146                            | 0                                      |

## GASTOS EDUCACION T.4 - AÑO 2015

| Código Cuenta         | DENOMINACIÓN  | Presupuesto Inicial<br>(Miles de Pesos) | Presupuesto Vigente<br>(Miles de Pesos) | Obligación Devengada<br>(Miles de Pesos) | Deuda Exigible |
|-----------------------|---|---|---|--|----------------|
| EEE.21.00.000.000.000 | <b>GASTOS EN PERSONAL</b>   | <b>4,198,000</b>                        | <b>4,153,987</b>                        | <b>4,068,138</b>                         | <b>0</b>       |
| EEE.21.01.000.000.000 | <b>PERSONAL DE PLANTA</b>   | <b>1,272,000</b>                        | <b>1,623,891</b>                        | <b>1,553,010</b>                         | <b>0</b>       |
| EEE.21.01.001.000.000 | <b>Sueldos y Sobresueldos</b>   | <b>1,195,500</b>                        | <b>1,518,165</b>                        | <b>1,447,785</b>                         | <b>0</b>       |
| EEE.21.01.001.001.000 | Sueldos Bases   | 451,000                                 | 664,409                                 | 622,021                                  | 0              |
| EEE.21.01.001.002.000 | Asignación de Antigüedad  | 309,000                                 | 333,546                                 | 333,546                                  | 0              |
| EEE.21.01.001.002.001 | Asignación de Experiencia, Art.48, Ley N°19.070   | 309,000                                 | 333,546                                 | 333,546                                  | 0              |
| EEE.21.01.001.002.002 | Asignación de Antigüedad, Art.97, letra g), de la Ley N°18.883, y Leyes N°s. 19.180     | 0                                       | 0                                       | 0  | 0              |
| EEE.21.01.001.002.003 | Trienios, Art.7, Inciso 3, Ley N°15.076   | 0                                       | 0                                       | 0  | 0              |
| EEE.21.01.001.003.000 | Asignación Profesional  | 0                                       | 0                                       | 0  | 0              |
| EEE.21.01.001.003.001 | Asignación Profesional, Decreto Ley N°479 de 1974                                       | 0                                       | 0                                       | 0  | 0              |
| EEE.21.01.001.004.000 | Asignación de Zona  | 160,000                                 | 222,421                                 | 222,421                                  | 0              |
| EEE.21.01.001.004.001 | Asignación de Zona, Art. 7 y 25, D.L. N°3.551   | 160,000                                 | 222,421                                 | 222,421                                  | 0              |
| EEE.21.01.001.004.002 | Asignación de Zona, Art. 26 de la Ley N°19.378, y Ley N°19.354                          | 0                                       | 0                                       | 0  | 0              |
| EEE.21.01.001.004.003 | Asignación de Zona, Decreto N°450 de 1974, Ley 19.354                                   | 0                                       | 0                                       | 0  | 0              |
| EEE.21.01.001.004.004 | Complemento de Zona   | 0                                       | 0                                       | 0  | 0              |
| EEE.21.01.001.007.000 | Asignaciones del D.L. N° 3551, de 1981  | 0                                       | 0                                       | 0  | 0              |
| EEE.21.01.001.007.001 | Asignación Municipal, Art.24 y 31 D.L. N°3.551 de 1981                                  | 0                                       | 0                                       | 0  | 0              |
| EEE.21.01.001.007.002 | Asignación Protección Imponibilidad, Art. 15, D.L. N° 3.551 de 1981                     | 0                                       | 0                                       | 0  | 0              |
| EEE.21.01.001.007.003 | Bonificación Art. 39, D.L. N°3.551 de 1981  | 0                                       | 0                                       | 0  | 0              |
| EEE.21.01.001.008.000 | Asignación de Nivelación  | 0                                       | 0                                       | 0  | 0              |
| EEE.21.01.001.008.001 | Bonificación Art. 21, Ley N° 19.429   | 0                                       | 0                                       | 0  | 0              |
| EEE.21.01.001.008.002 | Planilla Complementaria, Art. 4 y 11, Ley N° 19.598                                     | 0                                       | 0                                       | 0  | 0              |
| EEE.21.01.001.009.000 | Asignaciones Especiales   | 76,000                                  | 98,496                                  | 98,118                                   | 0              |
| EEE.21.01.001.009.001 | Monto Fijo Complementario Art. 3, Ley N° 19.278   | 1,000                                   | 1,000                                   | 622                                      | 0              |
| EEE.21.01.001.009.002 | Unidad de Mejoramiento Profesional, Art. 54 y sgtes., Ley N° 19.070                     | 0                                       | 0                                       | 0  | 0              |
| EEE.21.01.001.009.003 | Bonificación Proporcional Art. 8, Ley N° 19.410   | 20,000                                  | 25,428                                  | 25,428                                   | 0              |
| EEE.21.01.001.009.004 | Bonificación Especial Profesores Encargados de Escuelas Rurales, Art. 13, Ley N° 19.410 | 0                                       | 0                                       | 0  | 0              |
| EEE.21.01.001.009.005 | Asignación Art. 1, Ley N°19.529   | 0                                       | 0                                       | 0  | 0              |
| EEE.21.01.001.009.006 | Red Maestros de Maestros  | 0                                       | 0                                       | 0  | 0              |
| EEE.21.01.001.009.007 | Asignación Especial Transitoria, Art. 45, Ley N°19.378                                  | 0                                       | 0                                       | 0  | 0              |
| EEE.21.01.001.009.999 | Otras Asignaciones Especiales   | 55,000                                  | 72,068                                  | 72,068                                   | 0              |
| EEE.21.01.001.010.000 | Asignación de Pérdida de Caja   | 0                                       | 0                                       | 0  | 0              |
| EEE.21.01.001.010.001 | Asignación por Pérdida de Caja, Art. 97, letra a), Ley N°18.883                         | 0                                       | 0                                       | 0  | 0              |
| EEE.21.01.001.011.000 | Asignación de Movilización  | 0                                       | 0                                       | 0  | 0              |
| EEE.21.01.001.011.001 | Asignación de Movilización, Art. 97, letra b), Ley N°18.883                             | 0                                       | 0                                       | 0  | 0              |
| EEE.21.01.001.014.000 | Asignaciones Compensatorias   | 39,000                                  | 29,000                                  | 18,478                                   | 0              |
| EEE.21.01.001.014.001 | Incremento Previsional, Art. 2, D.L. 3501, de 1980                                      | 0                                       | 0                                       | 0  | 0              |
| EEE.21.01.001.014.002 | Bonificación Compensatoria de Salud, Art. 3, Ley N°18.566                               | 0                                       | 0                                       | 0  | 0              |
| EEE.21.01.001.014.003 | Bonificación Compensatoria, Art.10, Ley N°18.675  | 0                                       | 0                                       | 0  | 0              |
| EEE.21.01.001.014.004 | Bonificación Adicional Art. 11 Ley N° 18.675  | 0                                       | 0                                       | 0  | 0              |
| EEE.21.01.001.014.005 | Bonificación Art. 3, Ley N°19.200   | 7,000                                   | 7,000                                   | 5,448                                    | 0              |
| EEE.21.01.001.014.006 | Bonificación Previsional, Art. 19, Ley N°15.386   | 0                                       | 0                                       | 0  | 0              |
| EEE.21.01.001.014.007 | Remuneración Adicional, Art. 3 transitorio, Ley N° 19.070                               | 0                                       | 0                                       | 0  | 0              |
| EEE.21.01.001.014.999 | Otras Asignaciones Compensatorias   | 32,000                                  | 22,000                                  | 13,030                                   | 0              |
| EEE.21.01.001.015.000 | Asignaciones Sustitutivas   | 0                                       | 0                                       | 0  | 0              |
| EEE.21.01.001.015.001 | Asignación Única, Art.4, Ley N°18.717   | 0                                       | 0                                       | 0  | 0              |
| EEE.21.01.001.015.999 | Otras Asignaciones Sustitutivas   | 0                                       | 0                                       | 0  | 0              |
| EEE.21.01.001.019.000 | Asignación de Responsabilidad   | 38,500                                  | 41,681                                  | 41,547                                   | 0              |
| EEE.21.01.001.019.001 | Asignación de Responsabilidad Judicial, Art. 2°, Ley N° 20.008                          | 0                                       | 0                                       | 0  | 0              |
| EEE.21.01.001.019.002 | Asignación de Responsabilidad Directiva   | 37,000                                  | 40,181                                  | 40,181                                   | 0              |
| EEE.21.01.001.019.003 | Asignación de Responsabilidad Técnico Pedagógica  | 1,500                                   | 1,500                                   | 1,366                                    | 0              |
| EEE.21.01.001.019.004 | Asignación de Responsabilidad, Art. 9, Decreto 252 de 1976                              | 0                                       | 0                                       | 0  | 0              |
| EEE.21.01.001.022.000 | Componente Base Asignación de Desempeño   | 0                                       | 0                                       | 0  | 0              |
| EEE.21.01.001.025.000 | Asignación Artículo 1, Ley N°19.112   | 0                                       | 0                                       | 0  | 0              |
| EEE.21.01.001.025.001 | Asignación Especial Profesionales Ley N°15.076, letra a), Art. 1, Ley N°19.112          | 0                                       | 0                                       | 0  | 0              |
| EEE.21.01.001.025.002 | Asignación Especial Profesionales Ley N°15.076, letra b), Art. 1, Ley N°19.112          | 0                                       | 0                                       | 0  | 0              |
| EEE.21.01.001.026.000 | Asignación Artículo 1, Ley N°19.432   | 0                                       | 0                                       | 0  | 0              |
| EEE.21.01.001.027.000 | Asignación de Estímulo Médico Diruno  | 0                                       | 0                                       | 0  | 0              |
| EEE.21.01.001.028.000 | Asignación de Estímulo Personal Médico y Profesores                                     | 18,000                                  | 24,612                                  | 24,612                                   | 0              |
| EEE.21.01.001.028.001 | Asignación por Desempeño en Condiciones Difíciles, Art. 50, Ley N° 19.070               | 18,000                                  | 24,612                                  | 24,612                                   | 0              |
| EEE.21.01.001.028.002 | Asignación por Desempeño en Condiciones Difíciles, Art. 28, Ley N° 19.378               | 0                                       | 0                                       | 0  | 0              |
| EEE.21.01.001.028.003 | Asignación de Estímulo, Art. 65, Ley N°18.482   | 0                                       | 0                                       | 0  | 0              |
| EEE.21.01.001.028.004 | Asignación de Estímulo, Art. 14, Ley N°15.076   | 0                                       | 0                                       | 0  | 0              |

|                              |  |                  |                |                |          |
|------------------------------|--|------------------|----------------|----------------|----------|
| EEE.21.01.001.031.000        | Asignación de Experiencia Calificada   | 104,000          | 104,000        | 87,042         | 0        |
| EEE.21.01.001.031.001        | Asignación de Perfeccionamiento, Art. 49, Ley N° 19.070                            | 104,000          | 104,000        | 87,042         | 0        |
| EEE.21.01.001.031.002        | Asignación Post-Título, Art. 42, Ley N° 19.378                                     | 0                | 0              | 0              | 0        |
| EEE.21.01.001.032.000        | Asignación de Reforzamiento Profesional Diurno                                     | 0                | 0              | 0              | 0        |
| EEE.21.01.001.037.000        | Asignación Única   | 0                | 0              | 0              | 0        |
| EEE.21.01.001.038.000        | Asignación Zonas Extremas  | 0                | 0              | 0              | 0        |
| EEE.21.01.001.043.000        | Asignación Inherente al Cargo Ley N° 18.695  | 0                | 0              | 0              | 0        |
| EEE.21.01.001.044.000        | Asignación de Atención Primaria Municipal  | 0                | 0              | 0              | 0        |
| EEE.21.01.001.044.001        | Asignación Atención Primaria Salud, Arts. 23 y 25, Ley N° 19.378                   | 0                | 0              | 0              | 0        |
| EEE.21.01.001.999.000        | Otras Asignaciones   | 0                | 0              | 0              | 0        |
| <b>EEE.21.01.002.000.000</b> | <b>Aportes del Empleador</b>   | <b>33,000</b>    | <b>38,411</b>  | <b>38,411</b>  | <b>0</b> |
| EEE.21.01.002.001.000        | A Servicios de Bienestar   | 0                | 0              | 0              | 0        |
| EEE.21.01.002.002.000        | Otras Cotizaciones Previsionales   | 33,000           | 38,411         | 38,411         | 0        |
| <b>EEE.21.01.003.000.000</b> | <b>Asignaciones por Desempeño</b>  | <b>24,000</b>    | <b>36,965</b>  | <b>36,965</b>  | <b>0</b> |
| EEE.21.01.003.001.000        | Desempeño Institucional  | 7,000            | 11,867         | 11,867         | 0        |
| EEE.21.01.003.001.001        | Asignación de Mejoramiento de la Gestión Municipal, Art. 1, Ley N°20.008           | 0                | 0              | 0              | 0        |
| EEE.21.01.003.001.002        | Bonificación Excelencia  | 7,000            | 11,867         | 11,867         | 0        |
| EEE.21.01.003.002.000        | Desempeño Colectivo  | 0                | 0              | 0              | 0        |
| EEE.21.01.003.002.001        | Asignación de Mejoramiento de la Gestión Municipal, Art. 1, Ley N°20.008           | 0                | 0              | 0              | 0        |
| EEE.21.01.003.002.002        | Asignación Variable por Desempeño Colectivo  | 0                | 0              | 0              | 0        |
| EEE.21.01.003.002.003        | Asignación de Desarrollo y Estímulo al Desempeño Colectivo, Ley N°19.813           | 0                | 0              | 0              | 0        |
| EEE.21.01.003.003.000        | Desempeño Individual   | 17,000           | 25,098         | 25,098         | 0        |
| EEE.21.01.003.003.001        | Asignación de Mejoramiento de la Gestión Municipal, Art. 1, Ley N°20.008           | 0                | 0              | 0              | 0        |
| EEE.21.01.003.003.002        | Asignación de Incentivo por Gestión Jurisdiccional, Art. 2, Ley N°20.008           | 0                | 0              | 0              | 0        |
| EEE.21.01.003.003.003        | Asignación Especial de Incentivo Profesional, Art. 47, Ley N° 19.070               | 0                | 0              | 0              | 0        |
| EEE.21.01.003.003.004        | Asignación Variable por Desempeño Individual                                       | 17,000           | 25,098         | 25,098         | 0        |
| EEE.21.01.003.003.005        | Asignación por Mérito, Art. 30 de la Ley N°19.378, agrega Ley N°19.607             | 0                | 0              | 0              | 0        |
| <b>EEE.21.01.004.000.000</b> | <b>Remuneraciones Variables</b>  | <b>1,000</b>     | <b>1,150</b>   | <b>1,150</b>   | <b>0</b> |
| EEE.21.01.004.001.000        | Asignación Artículo 12, Ley N° 19.041  | 0                | 0              | 0              | 0        |
| EEE.21.01.004.002.000        | Asignación de Estímulo Jornadas Prioritarias                                       | 0                | 0              | 0              | 0        |
| EEE.21.01.004.003.000        | Asignación Artículo 3, Ley N°19.264  | 0                | 0              | 0              | 0        |
| EEE.21.01.004.004.000        | Asignación por Desempeño de Funciones Críticas                                     | 0                | 0              | 0              | 0        |
| EEE.21.01.004.005.000        | Trabajos Extraordinarios   | 0                | 0              | 0              | 0        |
| EEE.21.01.004.006.000        | Comisiones de Servicios en el País   | 1,000            | 1,150          | 1,150          | 0        |
| EEE.21.01.004.007.000        | Comisiones de Servicios en el Exterior   | 0                | 0              | 0              | 0        |
| <b>EEE.21.01.005.000.000</b> | <b>Aguinaldos y Bonos</b>  | <b>18,500</b>    | <b>29,200</b>  | <b>28,699</b>  | <b>0</b> |
| EEE.21.01.005.001.000        | Aguinaldos   | 5,000            | 7,251          | 7,251          | 0        |
| EEE.21.01.005.001.001        | Aguinaldo de Fiestras Patrias  | 3,000            | 4,410          | 4,410          | 0        |
| EEE.21.01.005.001.002        | Aguinaldo de Navidad   | 2,000            | 2,841          | 2,841          | 0        |
| EEE.21.01.005.002.000        | Bono de Escolaridad  | 2,500            | 3,264          | 3,264          | 0        |
| EEE.21.01.005.003.000        | Bonos Especiales   | 10,000           | 17,685         | 17,685         | 0        |
| EEE.21.01.005.003.001        | Bono Extraordinario Anual  | 10,000           | 17,685         | 17,685         | 0        |
| EEE.21.01.005.004.000        | Bonificación Adicional al Bono de Escolaridad                                      | 1,000            | 1,000          | 499            | 0        |
| <b>EEE.21.02.000.000.000</b> | <b>PERSONAL A CONTRATA</b>   | <b>1,255,000</b> | <b>844,166</b> | <b>834,249</b> | <b>0</b> |
| <b>EEE.21.02.001.000.000</b> | <b>Sueldos y Sobresueldos</b>  | <b>1,183,000</b> | <b>782,558</b> | <b>782,551</b> | <b>0</b> |
| EEE.21.02.001.001.000        | Sueldos Bases  | 638,000          | 429,788        | 429,781        | 0        |
| EEE.21.02.001.002.000        | Asignación de Antigüedad   | 105,000          | 74,326         | 74,326         | 0        |
| EEE.21.02.001.002.001        | Asignación de Experiencia, Art.48, Ley N°19.070                                    | 105,000          | 74,326         | 74,326         | 0        |
| EEE.21.02.001.002.002        | Asignación de Antigüedad, Art.97, letra g), de la Ley N°18.883, y Leyes N°s. 19.18 | 0                | 0              | 0              | 0        |
| EEE.21.02.001.003.000        | Asignación Profesional   | 0                | 0              | 0              | 0        |
| EEE.21.02.001.004.000        | Asignación de Zona   | 238,000          | 161,563        | 161,563        | 0        |
| EEE.21.02.001.004.001        | Asignación de Zona, Art. 7 y 25, D.L. N°3.551                                      | 238,000          | 161,563        | 161,563        | 0        |
| EEE.21.02.001.004.002        | Asignación de Zona, Art. 26 de la Ley N°19.378, y Ley N°19.354                     | 0                | 0              | 0              | 0        |
| EEE.21.02.001.004.003        | Complemento de Zona  | 0                | 0              | 0              | 0        |
| EEE.21.02.001.007.000        | Asignaciones del D.L. N° 3.551, de 1981  | 0                | 0              | 0              | 0        |
| EEE.21.02.001.007.001        | Asignación Municipal, Art.24 y 31 D.L. N°3.551 de 1981                             | 0                | 0              | 0              | 0        |
| EEE.21.02.001.007.002        | Asignación Protección Imponibilidad, Art. 15 D.L. N°3.551 de 1981                  | 0                | 0              | 0              | 0        |
| EEE.21.02.001.008.000        | Asignación de Nivelación   | 0                | 0              | 0              | 0        |
| EEE.21.02.001.008.001        | Bonificación Art. 21, Ley N° 19.429  | 0                | 0              | 0              | 0        |
| EEE.21.02.001.008.002        | Planilla Complementaria, Art. 4 y 11, Ley N° 19.598                                | 0                | 0              | 0              | 0        |
| EEE.21.02.001.009.000        | Asignaciones Especiales  | 117,000          | 72,980         | 72,980         | 0        |
| EEE.21.02.001.009.001        | Monto Fijo Complementario Art. 3, Ley N° 19.278                                    | 0                | 0              | 0              | 0        |
| EEE.21.02.001.009.002        | Unidad de Mejoramiento Profesional, Art. 54 y sgtes., Ley N° 19.070                | 0                | 0              | 0              | 0        |
| EEE.21.02.001.009.003        | Bonificación Proporcional Art. 8, Ley N° 19.410                                    | 29,000           | 18,349         | 18,349         | 0        |
| EEE.21.02.001.009.004        | Bonificación Especial Profesores Encargados de Escuelas Rurales, Art. 13, Ley N° 1 | 0                | 0              | 0              | 0        |
| EEE.21.02.001.009.005        | Asignación Art. 1, Ley N°19.529  | 0                | 0              | 0              | 0        |
| EEE.21.02.001.009.006        | Red Maestros de Maestros   | 0                | 0              | 0              | 0        |
| EEE.21.02.001.009.007        | Asignación Especial Transitoria, Art. 45, Ley N°19.378                             | 0                | 0              | 0              | 0        |
| EEE.21.02.001.009.999        | Otras Asignaciones Especiales  | 88,000           | 54,631         | 54,631         | 0        |

|                              |   |                  |                  |                  |          |
|------------------------------|---|------------------|------------------|------------------|----------|
| EEE.21.02.001.010.000        | Asignación de Pérdida de Caja   | 0                | 0                | 0                | 0        |
| EEE.21.02.001.010.001        | Asignación por Pérdida de Caja, Art. 97, letra a), Ley N°18.883           | 0                | 0                | 0                | 0        |
| EEE.21.02.001.011.000        | Asignación de Movilización  | 0                | 0                | 0                | 0        |
| EEE.21.02.001.011.001        | Asignación de Movilización, Art. 97, letra b), Ley N°18.883               | 0                | 0                | 0                | 0        |
| EEE.21.02.001.013.000        | Asignaciones Compensatorias   | 19,000           | 9,386            | 9,386            | 0        |
| EEE.21.02.001.013.001        | Incremento Previsional, Art. 2, D.L. 3501, de 198C                        | 0                | 0                | 0                | 0        |
| EEE.21.02.001.013.002        | Bonificación Compensatoria de Salud, Art. 3, Ley N°18.566                 | 0                | 0                | 0                | 0        |
| EEE.21.02.001.013.003        | Bonificación Compensatoria, Art.10, Ley N°18.675                          | 0                | 0                | 0                | 0        |
| EEE.21.02.001.013.004        | Bonificación Adicional Art. 11 Ley N° 18.675                              | 0                | 0                | 0                | 0        |
| EEE.21.02.001.013.005        | Bonificación Art. 3, Ley N°19.200   | 0                | 0                | 0                | 0        |
| EEE.21.02.001.013.006        | Bonificación Previsional, Art. 19, Ley N°15.386                           | 0                | 0                | 0                | 0        |
| EEE.21.02.001.013.007        | Remuneración Adicional, Art. 3 transitorio, Ley N° 19.07C                 | 0                | 0                | 0                | 0        |
| EEE.21.02.001.013.999        | Otras Asignaciones Compensatorias   | 19,000           | 9,386            | 9,386            | 0        |
| EEE.21.02.001.014.000        | Asignaciones Sustitutivas   | 0                | 0                | 0                | 0        |
| EEE.21.02.001.014.001        | Asignación Unica Artículo 4, Ley N° 18.717                                | 0                | 0                | 0                | 0        |
| EEE.21.02.001.014.999        | Otras Asignaciones Sustitutivas   | 0                | 0                | 0                | 0        |
| EEE.21.02.001.018.000        | Asignación de Responsabilidad   | 25,000           | 15,563           | 15,563           | 0        |
| EEE.21.02.001.018.001        | Asignación de Responsabilidad Directiva                                   | 20,000           | 10,866           | 10,866           | 0        |
| EEE.21.02.001.018.002        | Asignación de Responsabilidad Técnico Pedagógica                          | 5,000            | 4,697            | 4,697            | 0        |
| EEE.21.02.001.021.000        | Componente Base Asignación de Desempeño                                   | 0                | 0                | 0                | 0        |
| EEE.21.02.001.026.000        | Asignación de Estímulo Personal Médico Diurno                             | 0                | 0                | 0                | 0        |
| EEE.21.02.001.027.000        | Asignación de Estímulo Personal Médico y Profesores                       | 23,000           | 14,382           | 14,382           | 0        |
| EEE.21.02.001.027.001        | Asignación por Desempeño en Condiciones Difíciles, Art. 50, Ley N° 19.07C | 23,000           | 14,382           | 14,382           | 0        |
| EEE.21.02.001.027.002        | Asignación por Desempeño en Condiciones Difíciles, Art. 28, Ley N° 19.378 | 0                | 0                | 0                | 0        |
| EEE.21.02.001.028.000        | Asignación Artículo 7, Ley N°19.112                                       | 0                | 0                | 0                | 0        |
| EEE.21.02.001.029.000        | Asignación de Estímulo por Falencia                                       | 0                | 0                | 0                | 0        |
| EEE.21.02.001.030.000        | Asignación de Experiencia Calificada                                      | 18,000           | 4,570            | 4,570            | 0        |
| EEE.21.02.001.030.001        | Asignación de Perfeccionamiento, Art. 49, Ley N° 19.07C                   | 18,000           | 4,570            | 4,570            | 0        |
| EEE.21.02.001.030.002        | Asignación Post-Título, Art. 42, Ley N° 19.378                            | 0                | 0                | 0                | 0        |
| EEE.21.02.001.031.000        | Asignación de Reforzamiento Profesional Diurno                            | 0                | 0                | 0                | 0        |
| EEE.21.02.001.036.000        | Asignación Única  | 0                | 0                | 0                | 0        |
| EEE.21.02.001.037.000        | Asignación Zonas Extremas   | 0                | 0                | 0                | 0        |
| EEE.21.02.001.042.000        | Asignación de Atención Primaria Municipal                                 | 0                | 0                | 0                | 0        |
| EEE.21.02.001.999.000        | Otras Asignaciones  | 0                | 0                | 0                | 0        |
| <b>EEE.21.02.002.000.000</b> | <b>Aportes del Empleador</b>  | <b>29,000</b>    | <b>29,000</b>    | <b>19,160</b>    | <b>0</b> |
| EEE.21.02.002.001.000        | A Servicios de Bienestar  | 0                | 0                | 0                | 0        |
| EEE.21.02.002.002.000        | Otras Cotizaciones Previsionales  | 29,000           | 29,000           | 19,160           | 0        |
| <b>EEE.21.02.003.000.000</b> | <b>Asignaciones por Desempeño</b>   | <b>16,900</b>    | <b>9,678</b>     | <b>9,678</b>     | <b>0</b> |
| EEE.21.02.003.001.000        | Desempeño Institucional   | 5,000            | 2,793            | 2,793            | 0        |
| EEE.21.02.003.001.001        | Asignación de Mejoramiento de la Gestión Municipal, Art. 1, Ley N°20.008  | 0                | 0                | 0                | 0        |
| EEE.21.02.003.001.002        | Bonificación Excelencia   | 5,000            | 2,793            | 2,793            | 0        |
| EEE.21.02.003.002.000        | Desempeño Colectivo   | 0                | 0                | 0                | 0        |
| EEE.21.02.003.002.001        | Asignación de Mejoramiento de la Gestión Municipal, Art. 1, Ley N°20.008  | 0                | 0                | 0                | 0        |
| EEE.21.02.003.002.002        | Asignación Variable por Desempeño Colectivo                               | 0                | 0                | 0                | 0        |
| EEE.21.02.003.002.003        | Asignación de Desarrollo y Estímulo al Desempeño Colectivo, Ley N°19.813  | 0                | 0                | 0                | 0        |
| EEE.21.02.003.003.000        | Desempeño Individual  | 11,900           | 6,885            | 6,885            | 0        |
| EEE.21.02.003.003.001        | Asignación Especial de Incentivo Profesional, Art. 47, Ley N° 19.07C      | 0                | 0                | 0                | 0        |
| EEE.21.02.003.003.002        | Asignación Especial de Incentivo Profesional, Art. 47, Ley N° 19.07C      | 0                | 0                | 0                | 0        |
| EEE.21.02.003.003.003        | Asignación Variable por Desempeño Individual                              | 11,900           | 6,885            | 6,885            | 0        |
| EEE.21.02.003.003.004        | Asignación de Mérito, Art. 30 de la Ley N°19.378, agrega Ley N°19.607     | 0                | 0                | 0                | 0        |
| <b>EEE.21.02.004.000.000</b> | <b>Remuneraciones Variables</b>   | <b>100</b>       | <b>70</b>        | <b>0</b>         | <b>0</b> |
| EEE.21.02.004.001.000        | Asignación Artículo 12, Ley N° 19.041                                     | 0                | 0                | 0                | 0        |
| EEE.21.02.004.002.000        | Asignación de Estímulo Jornadas Prioritarias                              | 0                | 0                | 0                | 0        |
| EEE.21.02.004.003.000        | Asignación Artículo 3, Ley N°19.264                                       | 0                | 0                | 0                | 0        |
| EEE.21.02.004.004.000        | Asignación por Desempeño de Funciones Críticas                            | 0                | 0                | 0                | 0        |
| EEE.21.02.004.005.000        | Trabajos Extraordinarios  | 0                | 0                | 0                | 0        |
| EEE.21.02.004.006.000        | Comisiones de Servicios en el País  | 100              | 70               | 0                | 0        |
| EEE.21.02.004.007.000        | Comisiones de Servicios en el Exterior                                    | 0                | 0                | 0                | 0        |
| <b>EEE.21.02.005.000.000</b> | <b>Aguinaldos y Bonos</b>   | <b>26,000</b>    | <b>22,860</b>    | <b>22,860</b>    | <b>0</b> |
| EEE.21.02.005.001.000        | Aguinaldos  | 8,500            | 5,105            | 5,105            | 0        |
| EEE.21.02.005.001.001        | Aguinaldo de Fiestras Patrias   | 5,000            | 3,034            | 3,034            | 0        |
| EEE.21.02.005.001.002        | Aguinaldo de Navidad  | 3,500            | 2,071            | 2,071            | 0        |
| EEE.21.02.005.002.000        | Bono de Escolaridad   | 2,000            | 1,167            | 1,167            | 0        |
| EEE.21.02.005.003.000        | Bonos Especiales  | 15,000           | 16,373           | 16,373           | 0        |
| EEE.21.02.005.003.001        | Bono Extraordinario Anual   | 15,000           | 16,373           | 16,373           | 0        |
| EEE.21.02.005.004.000        | Bonificación Adicional al Bono de Escolaridad                             | 500              | 215              | 215              | 0        |
| <b>EEE.21.03.000.000.000</b> | <b>OTRAS REMUNERACIONES</b>   | <b>1,671,000</b> | <b>1,685,930</b> | <b>1,680,879</b> | <b>0</b> |
| EEE.21.03.001.000.000        | Honorarios a Suma Alzada - Personas Naturales                             | 118,000          | 118,427          | 118,427          | 0        |
| EEE.21.03.002.000.000        | Honorarios Asimilados a Grados  | 0                | 0                | 0                | 0        |

|                       |   |                |                  |                  |          |
|-----------------------|---|----------------|------------------|------------------|----------|
| EEE.21.03.003.000.000 | Jornales  | 0              | 0                | 0                | 0        |
| EEE.21.03.004.000.000 | Remuneraciones Reguladas por el Código del Trabajo                  | 1,445,000      | 1,444,884        | 1,444,711        | 0        |
| EEE.21.03.004.001.000 | Sueldos   | 1,158,000      | 1,148,850        | 1,148,850        | 0        |
| EEE.21.03.004.002.000 | Aportes del Empleador   | 58,000         | 69,534           | 69,534           | 0        |
| EEE.21.03.004.003.000 | Remuneraciones Variables  | 136,000        | 129,452          | 129,452          | 0        |
| EEE.21.03.004.004.000 | Aguinaldos y Bonos  | 93,000         | 97,048           | 96,875           | 0        |
| EEE.21.03.005.000.000 | Suplencias y Reemplazos   | 76,000         | 90,619           | 90,619           | 0        |
| EEE.21.03.006.000.000 | Personal a Trato y/o Temporal                                       | 0              | 0                | 0                | 0        |
| EEE.21.03.007.000.000 | Alumnos en Práctica   | 0              | 0                | 0                | 0        |
| EEE.21.03.999.000.000 | Otras   | 32,000         | 32,000           | 27,122           | 0        |
| EEE.21.03.999.001.000 | Asignación Art. 1, Ley N°19.464                                     | 32,000         | 32,000           | 27,122           | 0        |
| EEE.21.03.999.999.000 | Otras   | 0              | 0                | 0                | 0        |
| EEE.21.04.000.000.000 | <b>OTROS GASTOS EN PERSONAL</b>                                     | <b>0</b>       | <b>0</b>         | <b>0</b>         | <b>0</b> |
| EEE.21.04.001.000.000 | Asignación de Traslado  | 0              | 0                | 0                | 0        |
| EEE.21.04.001.001.000 | Asignación por Cambio de Residencia Art. 97, letra c), Ley N°18.883 | 0              | 0                | 0                | 0        |
| EEE.21.04.003.000.000 | Dietas a Juntas, Consejos y Comisiones                              | 0              | 0                | 0                | 0        |
| EEE.21.04.003.001.000 | Dietas de Concejales  | 0              | 0                | 0                | 0        |
| EEE.21.04.003.002.000 | Gastos por Comisiones y Representaciones del Municipio              | 0              | 0                | 0                | 0        |
| EEE.21.04.003.003.000 | Otros Gastos  | 0              | 0                | 0                | 0        |
| EEE.21.04.004.000.000 | Prestaciones de Servicios en Programas Comunitarios                 | 0              | 0                | 0                | 0        |
| EEE.22.00.000.000.000 | <b>BIENES Y SERVICIOS DE CONSUMO</b>                                | <b>854,000</b> | <b>1,002,614</b> | <b>1,000,901</b> | <b>0</b> |
| EEE.22.01.000.000.000 | <b>ALIMENTOS Y BEBIDAS</b>  | <b>53,000</b>  | <b>55,554</b>    | <b>55,554</b>    | <b>0</b> |
| EEE.22.01.001.000.000 | Para Personas   | 53,000         | 55,554           | 55,554           | 0        |
| EEE.22.01.002.000.000 | Para Animales   | 0              | 0                | 0                | 0        |
| EEE.22.02.000.000.000 | <b>TEXTILES, VESTUARIO Y CALZADO</b>                                | <b>30,800</b>  | <b>20,156</b>    | <b>20,156</b>    | <b>0</b> |
| EEE.22.02.001.000.000 | Textiles y Acabados Textiles  | 800            | 571              | 571              | 0        |
| EEE.22.02.002.000.000 | Vestuario, Accesorios y Prendas Diversas                            | 23,000         | 15,759           | 15,759           | 0        |
| EEE.22.02.003.000.000 | Calzado   | 7,000          | 3,826            | 3,826            | 0        |
| EEE.22.03.000.000.000 | <b>COMBUSTIBLES Y LUBRICANTES</b>                                   | <b>72,000</b>  | <b>45,363</b>    | <b>45,363</b>    | <b>0</b> |
| EEE.22.03.001.000.000 | Para Vehículos  | 40,000         | 22,216           | 22,216           | 0        |
| EEE.22.03.002.000.000 | Para Maquinar., Equipos de Prod., Tracción y Elevación              | 1,000          | 315              | 315              | 0        |
| EEE.22.03.003.000.000 | Para Calefacción  | 31,000         | 22,832           | 22,832           | 0        |
| EEE.22.03.999.000.000 | Para Otros  | 0              | 0                | 0                | 0        |
| EEE.22.04.000.000.000 | <b>MATERIALES DE USO O CONSUMO</b>                                  | <b>185,300</b> | <b>248,518</b>   | <b>248,051</b>   | <b>0</b> |
| EEE.22.04.001.000.000 | Materiales de Oficina   | 36,000         | 20,956           | 20,956           | 0        |
| EEE.22.04.002.000.000 | Textos y Otros Materiales de Enseñanza                              | 84,000         | 137,479          | 137,479          | 0        |
| EEE.22.04.003.000.000 | Productos Químicos  | 0              | 0                | 0                | 0        |
| EEE.22.04.004.000.000 | Productos Farmacéuticos   | 100            | 96               | 96               | 0        |
| EEE.22.04.005.000.000 | Materiales y Utiles Quirúrgicos                                     | 300            | 300              | 0                | 0        |
| EEE.22.04.006.000.000 | Fertilizantes, Insecticidas, Fungicidas y Otros                     | 0              | 0                | 0                | 0        |
| EEE.22.04.007.000.000 | Materiales y Utiles de Aseo   | 13,500         | 17,445           | 17,445           | 0        |
| EEE.22.04.008.000.000 | Menaje para Oficina, Casino y Otros                                 | 0              | 67               | 67               | 0        |
| EEE.22.04.009.000.000 | Insumos, Repuestos y Accesorios Computacionales                     | 38,000         | 33,018           | 33,018           | 0        |
| EEE.22.04.010.000.000 | Materiales para Mantenim. y Reparaciones de Inmuebles               | 0              | 0                | 0                | 0        |
| EEE.22.04.011.000.000 | Repuestos y Acces. para Manten. y Repar. de Vehículos               | 0              | 0                | 0                | 0        |
| EEE.22.04.012.000.000 | Otros Materiales, Repuestos y Utiles Diversos                       | 13,000         | 38,757           | 38,757           | 0        |
| EEE.22.04.013.000.000 | Equipos Menores   | 0              | 0                | 0                | 0        |
| EEE.22.04.014.000.000 | Productos Elaborados de Cuero, Caucho y Plásticos                   | 0              | 0                | 0                | 0        |
| EEE.22.04.015.000.000 | Productos Agropecuarios y Forestales                                | 0              | 0                | 0                | 0        |
| EEE.22.04.016.000.000 | Materias Primas y Semielaboradas                                    | 0              | 0                | 0                | 0        |
| EEE.22.04.999.000.000 | Otros   | 400            | 400              | 233              | 0        |
| EEE.22.05.000.000.000 | <b>SERVICIOS BASICOS</b>  | <b>105,500</b> | <b>107,316</b>   | <b>107,316</b>   | <b>0</b> |
| EEE.22.05.001.000.000 | Electricidad  | 43,000         | 48,800           | 48,800           | 0        |
| EEE.22.05.002.000.000 | Agua  | 19,000         | 15,802           | 15,802           | 0        |
| EEE.22.05.003.000.000 | Gas   | 5,000          | 3,612            | 3,612            | 0        |
| EEE.22.05.004.000.000 | Correo  | 2,000          | 1,904            | 1,904            | 0        |
| EEE.22.05.005.000.000 | Telefonía Fija  | 14,000         | 10,917           | 10,917           | 0        |
| EEE.22.05.006.000.000 | Telefonía Celular   | 4,500          | 7,659            | 7,659            | 0        |
| EEE.22.05.007.000.000 | Acceso a Internet   | 18,000         | 18,622           | 18,622           | 0        |
| EEE.22.05.008.000.000 | Enlaces de Telecomunicaciones                                       | 0              | 0                | 0                | 0        |
| EEE.22.05.999.000.000 | Otros   | 0              | 0                | 0                | 0        |
| EEE.22.06.000.000.000 | <b>MANTENIMIENTO Y REPARACIONES</b>                                 | <b>182,500</b> | <b>248,182</b>   | <b>247,982</b>   | <b>0</b> |
| EEE.22.06.001.000.000 | Mantenimiento y Reparación de Edificaciones                         | 87,000         | 159,638          | 159,638          | 0        |
| EEE.22.06.002.000.000 | Mantenimiento y Reparación de Vehículos                             | 17,000         | 27,525           | 27,525           | 0        |

|                       |  |               |                |                |          |
|-----------------------|--|---------------|----------------|----------------|----------|
| EEE.22.06.003.000.000 | Mantenimiento y Reparación Mobiliarios y Otros                 | 0             | 0              | 0              | 0        |
| EEE.22.06.004.000.000 | Mantenimiento y Reparación de Máquinas y Equipos de Oficina    | 34,300        | 37,483         | 37,483         | 0        |
| EEE.22.06.005.000.000 | Mantenimiento y Reparación Maquinaria y Equipos de Producción  | 0             | 0              | 0              | 0        |
| EEE.22.06.006.000.000 | Mantenimiento y Reparación de Otras Maquinarias y Equipos      | 0             | 0              | 0              | 0        |
| EEE.22.06.007.000.000 | Mantenimiento y Reparación de Equipos Informáticos             | 200           | 200            | 0              | 0        |
| EEE.22.06.999.000.000 | Otros  | 44,000        | 23,336         | 23,336         | 0        |
| EEE.22.07.000.000.000 | <b>PUBLICIDAD Y DIFUSION</b>                                   | <b>7,000</b>  | <b>12,821</b>  | <b>12,821</b>  | <b>0</b> |
| EEE.22.07.001.000.000 | Servicios de Publicidad  | 7,000         | 7,803          | 7,803          | 0        |
| EEE.22.07.002.000.000 | Servicios de Impresión   | 0             | 1,265          | 1,265          | 0        |
| EEE.22.07.003.000.000 | Servicios de Encuadernación y Empaste                          | 0             | 0              | 0              | 0        |
| EEE.22.07.999.000.000 | Otros  | 0             | 3,753          | 3,753          | 0        |
| EEE.22.08.000.000.000 | <b>SERVICIOS GENERALES</b>                                     | <b>87,700</b> | <b>126,812</b> | <b>126,166</b> | <b>0</b> |
| EEE.22.08.001.000.000 | Servicios de Aseo  | 400           | 850            | 850            | 0        |
| EEE.22.08.002.000.000 | Servicios de Vigilancia  | 1,100         | 2,105          | 2,105          | 0        |
| EEE.22.08.003.000.000 | Servicios de Mantención de Jardines                            | 0             | 0              | 0              | 0        |
| EEE.22.08.004.000.000 | Servicios de Mantención de Alumbrado Público                   | 0             | 0              | 0              | 0        |
| EEE.22.08.005.000.000 | Servicios de Mantención de Semáforos                           | 0             | 0              | 0              | 0        |
| EEE.22.08.006.000.000 | Servicios de Mantención de Señalizac. de Tránsito              | 0             | 0              | 0              | 0        |
| EEE.22.08.007.000.000 | Pasajes, Fletes y Bodegajes                                    | 63,000        | 105,941        | 105,941        | 0        |
| EEE.22.08.008.000.000 | Salas Cunas y/o Jardines Infantiles                            | 0             | 1,280          | 1,280          | 0        |
| EEE.22.08.009.000.000 | Servicios de Pago y Cobranza                                   | 0             | 0              | 0              | 0        |
| EEE.22.08.010.000.000 | Servicios de Suscripción y Similares                           | 700           | 700            | 54             | 0        |
| EEE.22.08.011.000.000 | Servicios de Producción y Desarrollo de Eventos                | 0             | 1,098          | 1,098          | 0        |
| EEE.22.08.999.000.000 | Otros  | 22,500        | 14,838         | 14,838         | 0        |
| EEE.22.09.000.000.000 | <b>ARRIENDOS</b>   | <b>9,200</b>  | <b>14,768</b>  | <b>14,368</b>  | <b>0</b> |
| EEE.22.09.001.000.000 | Arriendo de Terrenos   | 0             | 0              | 0              | 0        |
| EEE.22.09.002.000.000 | Arriendo de Edificios  | 5,000         | 3,718          | 3,718          | 0        |
| EEE.22.09.003.000.000 | Arriendo de Vehículos  | 400           | 400            | 0              | 0        |
| EEE.22.09.004.000.000 | Arriendo de Mobiliario y Otros                                 | 0             | 0              | 0              | 0        |
| EEE.22.09.005.000.000 | Arriendo de Máquinas y Equipos                                 | 0             | 83             | 83             | 0        |
| EEE.22.09.006.000.000 | Arriendo de Equipos Informáticos                               | 0             | 0              | 0              | 0        |
| EEE.22.09.999.000.000 | Otros  | 3,800         | 10,567         | 10,567         | 0        |
| EEE.22.10.000.000.000 | <b>SERVICIOS FINANCIEROS Y DE SEGUROS</b>                      | <b>10,000</b> | <b>20,177</b>  | <b>20,177</b>  | <b>0</b> |
| EEE.22.10.001.000.000 | Gastos Financ. por Compra y Venta de Títulos y Valores         | 0             | 0              | 0              | 0        |
| EEE.22.10.002.000.000 | Primas y Gastos de Seguros                                     | 10,000        | 20,177         | 20,177         | 0        |
| EEE.22.10.003.000.000 | Servicios de Giros y Remesas                                   | 0             | 0              | 0              | 0        |
| EEE.22.10.004.000.000 | Gastos Bancarios   | 0             | 0              | 0              | 0        |
| EEE.22.10.999.000.000 | Otros  | 0             | 0              | 0              | 0        |
| EEE.22.11.000.000.000 | <b>SERVICIOS TECNICOS Y PROFESIONALES</b>                      | <b>85,000</b> | <b>71,315</b>  | <b>71,315</b>  | <b>0</b> |
| EEE.22.11.001.000.000 | Estudios e Investigaciones                                     | 0             | 0              | 0              | 0        |
| EEE.22.11.002.000.000 | Cursos de Capacitación   | 41,000        | 3,908          | 3,908          | 0        |
| EEE.22.11.003.000.000 | Servicios Informáticos   | 12,000        | 13,552         | 13,552         | 0        |
| EEE.22.11.999.000.000 | Otros  | 32,000        | 53,855         | 53,855         | 0        |
| EEE.22.12.000.000.000 | <b>OTROS GASTOS EN BIENES Y SERVICIOS DE CONSUMO</b>           | <b>26,000</b> | <b>31,632</b>  | <b>31,632</b>  | <b>0</b> |
| EEE.22.12.001.000.000 | Gastos Reservados  | 0             | 0              | 0              | 0        |
| EEE.22.12.002.000.000 | Gastos Menores   | 2,500         | 2,245          | 2,245          | 0        |
| EEE.22.12.003.000.000 | Gastos de Representación, Protocolo y Ceremonial               | 0             | 0              | 0              | 0        |
| EEE.22.12.004.000.000 | Intereses, Multas y Recargos                                   | 0             | 12,565         | 12,565         | 0        |
| EEE.22.12.005.000.000 | Derechos y Tasas   | 1,000         | 809            | 809            | 0        |
| EEE.22.12.006.000.000 | Contribuciones   | 0             | 0              | 0              | 0        |
| EEE.22.12.999.000.000 | Otros  | 22,500        | 16,013         | 16,013         | 0        |
| EEE.23.00.000.000.000 | <b>PRESTACIONES DE SEGURIDAD SOCIAL</b>                        | <b>97,000</b> | <b>82,555</b>  | <b>82,555</b>  | <b>0</b> |
| EEE.23.01.000.000.000 | <b>PRESTACIONES PREVISIONALES</b>                              | <b>97,000</b> | <b>82,555</b>  | <b>82,555</b>  | <b>0</b> |
| EEE.23.01.004.000.000 | Desahucios e Indemnizaciones                                   | 97,000        | 82,555         | 82,555         | 0        |
| EEE.23.03.000.000.000 | <b>PRESTACIONES SOCIALES DEL EMPLEADOR</b>                     | <b>0</b>      | <b>0</b>       | <b>0</b>       | <b>0</b> |
| EEE.23.03.001.000.000 | Indemnización de Cargo Fiscal                                  | 0             | 0              | 0              | 0        |
| EEE.23.03.004.000.000 | Otras Indemnizaciones  | 0             | 0              | 0              | 0        |
| EEE.24.00.000.000.000 | <b>TRANSFERENCIAS CORRIENTES</b>                               | <b>0</b>      | <b>12,798</b>  | <b>12,798</b>  | <b>0</b> |
| EEE.24.01.000.000.000 | <b>AL SECTOR PRIVADO</b>                                       | <b>0</b>      | <b>12,798</b>  | <b>12,798</b>  | <b>0</b> |
| EEE.24.01.001.000.000 | Fondos de Emergencia   | 0             | 0              | 0              | 0        |
| EEE.24.01.002.000.000 | Educación - Pers. Jurídicas Priv. Art. 13 D.F.L. N° 1, 3063/8C | 0             | 0              | 0              | 0        |
| EEE.24.01.003.000.000 | Salud - Pers. Jurídicas Priv. Art. 13 D.F.L. N° 1, 3063/8C     | 0             | 0              | 0              | 0        |
| EEE.24.01.004.000.000 | Organizaciones Comunitarias                                    | 0             | 0              | 0              | 0        |

|                       |  |               |               |               |          |
|-----------------------|--|---------------|---------------|---------------|----------|
| EEE.24.01.005.000.000 | Otras Pers.onas Jurídicas Privadas   | 0             | 0             | 0             | 0        |
| EEE.24.01.006.000.000 | Voluntariado   | 0             | 0             | 0             | 0        |
| EEE.24.01.007.000.000 | Asistencia Social a Personas Naturales                                     | 0             | 0             | 0             | 0        |
| EEE.24.01.008.000.000 | Premios y Otros  | 0             | 12,798        | 12,798        | 0        |
| EEE.24.01.009.000.000 | Educación Prebásica - Personas Jurídicas Privadas Art. 13, DFL N°1, 3.063/ | 0             | 0             | 0             | 0        |
| EEE.24.01.999.000.000 | Otras Transferencias al Sector Privado                                     | 0             | 0             | 0             | 0        |
| EEE.24.03.000.000.000 | <b>A OTRAS ENTIDADES PUBLICAS</b>  | <b>0</b>      | <b>0</b>      | <b>0</b>      | <b>0</b> |
| EEE.24.03.001.000.000 | A la Junta Nacional de Auxilio Escolar y Becas                             | 0             | 0             | 0             | 0        |
| EEE.24.03.002.000.000 | A los Servicios de Salud   | 0             | 0             | 0             | 0        |
| EEE.24.03.002.001.000 | Multa Ley de Alcoholes   | 0             | 0             | 0             | 0        |
| EEE.24.03.080.000.000 | <b>A las Asociaciones</b>  | <b>0</b>      | <b>0</b>      | <b>0</b>      | <b>0</b> |
| EEE.24.03.080.001.000 | A la Asociación Chilena de Municipalidades                                 | 0             | 0             | 0             | 0        |
| EEE.24.03.080.002.000 | A Otras Asociaciones   | 0             | 0             | 0             | 0        |
| EEE.24.03.090.000.000 | <b>Al Fondo Común Municipal - Permisos de Circulación</b>                  | <b>0</b>      | <b>0</b>      | <b>0</b>      | <b>0</b> |
| EEE.24.03.090.001.000 | Aporte Año Vigente   | 0             | 0             | 0             | 0        |
| EEE.24.03.090.002.000 | Aporte Otros Años  | 0             | 0             | 0             | 0        |
| EEE.24.03.090.003.000 | Intereses y Reajustes Pagados  | 0             | 0             | 0             | 0        |
| EEE.24.03.091.000.000 | <b>Al Fondo Común Municipal - Patentes Municipales</b>                     | <b>0</b>      | <b>0</b>      | <b>0</b>      | <b>0</b> |
| EEE.24.03.091.001.000 | Aporte Año Vigente   | 0             | 0             | 0             | 0        |
| EEE.24.03.091.002.000 | Aporte Otros Años  | 0             | 0             | 0             | 0        |
| EEE.24.03.091.003.000 | Intereses y Reajustes Pagados  | 0             | 0             | 0             | 0        |
| EEE.24.03.092.000.000 | <b>Al Fondo Común Municipal - Multas</b>                                   | <b>0</b>      | <b>0</b>      | <b>0</b>      | <b>0</b> |
| EEE.24.03.092.001.000 | Multas Art. 14, N° 6, Inc. 1°, Ley N°18.695 - Equipos de Registr           | 0             | 0             | 0             | 0        |
| EEE.24.03.092.002.000 | Multas Art. 14, N° 6, Inc. 2°, Ley N°18.695 - Multas TAC                   | 0             | 0             | 0             | 0        |
| EEE.24.03.092.003.000 | Multas Art. 42, Derecho N° 900, de 1996, Ministerio de Obras Públicas      | 0             | 0             | 0             | 0        |
| EEE.24.03.099.000.000 | A Otras Entidades Públicas   | 0             | 0             | 0             | 0        |
| EEE.24.03.100.000.000 | A Otras Municipalidades  | 0             | 0             | 0             | 0        |
| EEE.24.03.101.000.000 | <b>A Servicios Incorporados a su Gestión</b>                               | <b>0</b>      | <b>0</b>      | <b>0</b>      | <b>0</b> |
| EEE.24.03.101.001.000 | A Educación  | 0             | 0             | 0             | 0        |
| EEE.24.03.101.002.000 | A Salud  | 0             | 0             | 0             | 0        |
| EEE.24.03.101.003.000 | A Cementerios  | 0             | 0             | 0             | 0        |
| EEE.24.04.000.000.000 | <b>A EMPRESAS PUBLICAS NO FINANCIERAS</b>                                  | <b>0</b>      | <b>0</b>      | <b>0</b>      | <b>0</b> |
| EEE.24.05.000.000.000 | <b>A EMPRESAS PUBLICAS FINANCIERAS</b>                                     | <b>0</b>      | <b>0</b>      | <b>0</b>      | <b>0</b> |
| EEE.24.06.000.000.000 | <b>A GOBIERNOS EXTRANJEROS</b>   | <b>0</b>      | <b>0</b>      | <b>0</b>      | <b>0</b> |
| EEE.24.07.000.000.000 | <b>A ORGANISMOS INTERNACIONALES</b>  | <b>0</b>      | <b>0</b>      | <b>0</b>      | <b>0</b> |
| EEE.24.07.001.000.000 | A Mercociudades  | 0             | 0             | 0             | 0        |
| EEE.24.07.099.000.000 | A Otros Organismos Internacionales   | 0             | 0             | 0             | 0        |
| EEE.25.00.000.000.000 | <b>INTEGROS AL FISCO</b>   | <b>0</b>      | <b>0</b>      | <b>0</b>      | <b>0</b> |
| EEE.25.01.000.000.000 | <b>IMPUESTOS</b>   | <b>0</b>      | <b>0</b>      | <b>0</b>      | <b>0</b> |
| EEE.26.00.000.000.000 | <b>OTROS GASTOS CORRIENTES</b>   | <b>0</b>      | <b>0</b>      | <b>0</b>      | <b>0</b> |
| EEE.26.01.000.000.000 | <b>DEVOLUCIONES</b>  | <b>0</b>      | <b>0</b>      | <b>0</b>      | <b>0</b> |
| EEE.26.02.000.000.000 | <b>COMPENSACIÓN POR DAÑOS A TERCERO Y/O A LA PROPIEDAD</b>                 | <b>0</b>      | <b>0</b>      | <b>0</b>      | <b>0</b> |
| EEE.26.04.000.000.000 | <b>APLICACIÓN FONDOS DE TERCEROS</b>                                       | <b>0</b>      | <b>0</b>      | <b>0</b>      | <b>0</b> |
| EEE.26.04.001.000.000 | Arancel al Registro de Multas de Tránsito No Pagadas                       | 0             | 0             | 0             | 0        |
| EEE.26.04.003.000.000 | Aplicación Cobros Judiciales a favor de Empresas Concesionarias            | 0             | 0             | 0             | 0        |
| EEE.26.04.999.000.000 | Aplicación Otros Fondos de Terceros  | 0             | 0             | 0             | 0        |
| EEE.29.00.000.000.000 | <b>ADQUISIC. DE ACTIVOS NO FINANCIEROS</b>                                 | <b>86,000</b> | <b>68,323</b> | <b>63,039</b> | <b>0</b> |
| EEE.29.01.000.000.000 | <b>TERRENOS</b>  | <b>0</b>      | <b>0</b>      | <b>0</b>      | <b>0</b> |
| EEE.29.02.000.000.000 | <b>EDIFICIOS</b>   | <b>0</b>      | <b>0</b>      | <b>0</b>      | <b>0</b> |
| EEE.29.03.000.000.000 | <b>VEHICULOS</b>   | <b>0</b>      | <b>0</b>      | <b>0</b>      | <b>0</b> |
| EEE.29.04.000.000.000 | <b>MOBILIARIO Y OTROS</b>  | <b>10,000</b> | <b>13,850</b> | <b>13,848</b> | <b>0</b> |
| EEE.29.05.000.000.000 | <b>MAQUINAS Y EQUIPOS</b>  | <b>51,000</b> | <b>26,142</b> | <b>20,860</b> | <b>0</b> |
| EEE.29.05.001.000.000 | Máquinas y Equipos de Oficina  | 6,500         | 6,051         | 5,913         | 0        |
| EEE.29.05.002.000.000 | Maquinarias y Equipos para la Producción                                   | 44,000        | 12,891        | 7,786         | 0        |
| EEE.29.05.999.000.000 | Otras  | 500           | 7,200         | 7,161         | 0        |
| EEE.29.06.000.000.000 | <b>EQUIPOS INFORMATICOS</b>  | <b>24,000</b> | <b>26,248</b> | <b>26,248</b> | <b>0</b> |
| EEE.29.06.001.000.000 | Equipos Computacionales y Periféricos                                      | 24,000        | 26,248        | 26,248        | 0        |
| EEE.29.06.002.000.000 | Equipos de Comunicaciones para Redes Informáticas                          | 0             | 0             | 0             | 0        |
| EEE.29.07.000.000.000 | <b>PROGRAMAS INFORMATICOS</b>  | <b>1,000</b>  | <b>2,083</b>  | <b>2,083</b>  | <b>0</b> |
| EEE.29.07.001.000.000 | Programas Computacionales  | 1,000         | 2,083         | 2,083         | 0        |
| EEE.29.07.002.000.000 | Sistemas de Información  | 0             | 0             | 0             | 0        |
| EEE.29.99.000.000.000 | <b>OTROS ACTIVOS NO FINANCIEROS</b>  | <b>0</b>      | <b>0</b>      | <b>0</b>      | <b>0</b> |
| EEE.30.00.000.000.000 | <b>ADQUISIC. DE ACTIVOS FINANCIEROS</b>                                    | <b>0</b>      | <b>0</b>      | <b>0</b>      | <b>0</b> |
| EEE.30.01.000.000.000 | <b>COMPRA DE TITULOS Y VALORES</b>   | <b>0</b>      | <b>0</b>      | <b>0</b>      | <b>0</b> |
| EEE.30.01.001.000.000 | Depósitos a Plazo  | 0             | 0             | 0             | 0        |

|                               |   |                  |                  |                  |          |
|-------------------------------|---|------------------|------------------|------------------|----------|
| EEE.30.01.003.000.000         | Cuotas de Fondos Mutuos                               | 0                | 0                | 0                | 0        |
| EEE.30.01.004.000.000         | Bonos o Pagares                                       | 0                | 0                | 0                | 0        |
| EEE.30.01.999.000.000         | Otros   | 0                | 0                | 0                | 0        |
| EEE.30.02.000.000.000         | COMPRA DE ACCIONES Y PARTIC. DE CAPITAL               | 0                | 0                | 0                | 0        |
| EEE.30.03.000.000.000         | OPERACIONES DE CAMBIO                                 | 0                | 0                | 0                | 0        |
| EEE.30.99.000.000.000         | OTROS ACTIVOS FINANCIEROS                             | 0                | 0                | 0                | 0        |
| EEE.31.00.000.000.000         | INICIATIVAS DE INVERSION                              | 0                | 0                | 0                | 0        |
| EEE.31.01.000.000.000         | ESTUDIOS BASICOS                                      | 0                | 0                | 0                | 0        |
| EEE.31.01.001.000.000         | Gastos Administrativos                                | 0                | 0                | 0                | 0        |
| EEE.31.01.002.000.000         | Consultorías  | 0                | 0                | 0                | 0        |
| EEE.31.02.000.000.000         | PROYECTOS   | 0                | 0                | 0                | 0        |
| EEE.31.02.001.000.000         | Gastos Administrativos                                | 0                | 0                | 0                | 0        |
| EEE.31.02.002.000.000         | Consultorías  | 0                | 0                | 0                | 0        |
| EEE.31.02.003.000.000         | Terrenos  | 0                | 0                | 0                | 0        |
| EEE.31.02.004.000.000         | Obras Civiles   | 0                | 0                | 0                | 0        |
| EEE.31.02.005.000.000         | Equipamiento  | 0                | 0                | 0                | 0        |
| EEE.31.02.006.000.000         | Equipos   | 0                | 0                | 0                | 0        |
| EEE.31.02.007.000.000         | Vehículos   | 0                | 0                | 0                | 0        |
| EEE.31.02.999.000.000         | Otros Gastos  | 0                | 0                | 0                | 0        |
| EEE.31.03.000.000.000         | PROGRAMAS DE INVERSION                                | 0                | 0                | 0                | 0        |
| EEE.31.03.001.000.000         | Gastos Administrativos                                | 0                | 0                | 0                | 0        |
| EEE.31.03.002.000.000         | Consultorías  | 0                | 0                | 0                | 0        |
| EEE.31.03.003.000.000         | Contratación del Programa                             | 0                | 0                | 0                | 0        |
| EEE.32.00.000.000.000         | PRESTAMOS   | 0                | 0                | 0                | 0        |
| EEE.32.02.000.000.000         | HIPOTECARIOS  | 0                | 0                | 0                | 0        |
| EEE.32.06.000.000.000         | POR ANTICIPOS A CONTRATISTAS                          | 0                | 0                | 0                | 0        |
| EEE.32.07.000.000.000         | POR ANTICIPOS POR CAMBIO DE RESIDENCIA                | 0                | 0                | 0                | 0        |
| EEE.32.09.000.000.000         | POR VENTAS A PLAZO                                    | 0                | 0                | 0                | 0        |
| EEE.33.00.000.000.000         | TRANSFERENCIAS DE CAPITAL                             | 0                | 0                | 0                | 0        |
| EEE.33.01.000.000.000         | AL SECTOR PRIVADO                                     | 0                | 0                | 0                | 0        |
| EEE.33.03.000.000.000         | A OTRAS ENTIDADES PUBLICAS                            | 0                | 0                | 0                | 0        |
| EEE.33.03.001.000.000         | A los Servicios Regionales de Vivienda y Urbanización | 0                | 0                | 0                | 0        |
| EEE.33.03.001.001.000         | Programa Pavimentos Participativos                    | 0                | 0                | 0                | 0        |
| EEE.33.03.001.002.000         | Programa Mejoramiento Condominios Sociales            | 0                | 0                | 0                | 0        |
| EEE.33.03.001.003.000         | Programa Rehabilitación de Espacios Públicos          | 0                | 0                | 0                | 0        |
| EEE.33.03.001.004.000         | Programas Urbanos                                     | 0                | 0                | 0                | 0        |
| EEE.33.03.099.000.000         | A Otras Entidades Públicas                            | 0                | 0                | 0                | 0        |
| EEE.34.00.000.000.000         | SERVICIO DE LA DEUDA                                  | 0                | 0                | 0                | 0        |
| EEE.34.01.000.000.000         | AMORTIZACION DEUDA INTERNA                            | 0                | 0                | 0                | 0        |
| EEE.34.01.002.000.000         | Empréstitos   | 0                | 0                | 0                | 0        |
| EEE.34.01.003.000.000         | Créditos de Proveedores                               | 0                | 0                | 0                | 0        |
| EEE.34.03.000.000.000         | INTERESES DEUDA INTERNA                               | 0                | 0                | 0                | 0        |
| EEE.34.03.002.000.000         | Empréstitos   | 0                | 0                | 0                | 0        |
| EEE.34.03.003.000.000         | Créditos de Proveedores                               | 0                | 0                | 0                | 0        |
| EEE.34.05.000.000.000         | OTROS GASTOS FINANC. DEUDA INTERNA                    | 0                | 0                | 0                | 0        |
| EEE.34.05.002.000.000         | Empréstitos   | 0                | 0                | 0                | 0        |
| EEE.34.05.003.000.000         | Créditos de Proveedores                               | 0                | 0                | 0                | 0        |
| EEE.34.07.000.000.000         | DEUDA FLOTANTE  | 0                | 0                | 0                | 0        |
| EEE.35.00.000.000.000         | SALDO FINAL DE CAJA                                   | 0                | 0                | 0                | 0        |
| <b>TOTAL GASTOS EDUCACIÓN</b> |   | <b>5,235,000</b> | <b>5,320,277</b> | <b>5,227,431</b> | <b>0</b> |

## INGRESOS SALUD T.4 - AÑO 2015

| Código Cuenta Clasificador | Nombre Cuenta  | Presupuesto Inicial (Miles de Pesos) | Presupuesto Vigente (Miles de Pesos) | Ingresos Percibidos (Miles de Pesos) | Ingresos Por Percibir (Miles de Pesos) |
|----------------------------|--|--------------------------------------|--------------------------------------|--------------------------------------|--|
| SSS.03.00.000.000.000      | TRIBUTOS SOBRE EL USO DE BS. Y LA REALIZACION DE ACTIVIDADES | 0                                    | 0                                    | 0                                    | 0                                      |
| SSS.03.01.000.000.000      | PATENTES Y TASAS POR DERECHOS                                | 0                                    | 0                                    | 0                                    | 0                                      |
| SSS.03.01.001.000.000      | Patentes Municipales   | 0                                    | 0                                    | 0                                    | 0                                      |
| SSS.03.01.001.001.000      | De Beneficio Municipal                                       | 0                                    | 0                                    | 0                                    | 0                                      |
| SSS.03.01.001.002.000      | De Beneficio Fondo Común Municipal                           | 0                                    | 0                                    | 0                                    | 0                                      |
| SSS.03.01.002.000.000      | Derechos de Aseo   | 0                                    | 0                                    | 0                                    | 0                                      |
| SSS.03.01.002.001.000      | En Impuesto Territorial                                      | 0                                    | 0                                    | 0                                    | 0                                      |
| SSS.03.01.002.002.000      | En Patentes Municipales                                      | 0                                    | 0                                    | 0                                    | 0                                      |
| SSS.03.01.002.003.000      | Cobro Directo  | 0                                    | 0                                    | 0                                    | 0                                      |
| SSS.03.01.003.000.000      | Otros Derechos   | 0                                    | 0                                    | 0                                    | 0                                      |
| SSS.03.01.003.001.000      | Urbanización y Construcción                                  | 0                                    | 0                                    | 0                                    | 0                                      |
| SSS.03.01.003.002.000      | Permisos Provisorios   | 0                                    | 0                                    | 0                                    | 0                                      |
| SSS.03.01.003.003.000      | Propaganda   | 0                                    | 0                                    | 0                                    | 0                                      |
| SSS.03.01.003.004.000      | Transferencia de Vehículos                                   | 0                                    | 0                                    | 0                                    | 0                                      |
| SSS.03.01.003.999.000      | Otros  | 0                                    | 0                                    | 0                                    | 0                                      |
| SSS.03.01.004.000.000      | Derechos de Explotación                                      | 0                                    | 0                                    | 0                                    | 0                                      |
| SSS.03.01.004.001.000      | Concesiones  | 0                                    | 0                                    | 0                                    | 0                                      |
| SSS.03.01.999.000.000      | Otras  | 0                                    | 0                                    | 0                                    | 0                                      |
| SSS.03.02.000.000.000      | PERMISOS Y LICENCIAS   | 0                                    | 0                                    | 0                                    | 0                                      |
| SSS.03.02.001.000.000      | Permisos de Circulación                                      | 0                                    | 0                                    | 0                                    | 0                                      |
| SSS.03.02.001.001.000      | De Beneficio Municipal                                       | 0                                    | 0                                    | 0                                    | 0                                      |
| SSS.03.02.001.002.000      | De Beneficio Fondo Común Municipal                           | 0                                    | 0                                    | 0                                    | 0                                      |
| SSS.03.02.002.000.000      | Licencias de Conducir y similares                            | 0                                    | 0                                    | 0                                    | 0                                      |
| SSS.03.02.999.000.000      | Otros  | 0                                    | 0                                    | 0                                    | 0                                      |
| SSS.03.03.000.000.000      | PARTICIPACION EN IMPUESTO TERRITORIAL (ART. 37 DL 3063)      | 0                                    | 0                                    | 0                                    | 0                                      |
| SSS.03.99.000.000.000      | OTROS TRIBUTOS   | 0                                    | 0                                    | 0                                    | 0                                      |
| SSS.05.00.000.000.000      | TRANSFERENCIAS CORRIENTES                                    | 2,172,000                            | 2,210,524                            | 2,210,524                            | 0                                      |
| SSS.05.01.000.000.000      | DEL SECTOR PRIVADO   | 0                                    | 0                                    | 0                                    | 0                                      |
| SSS.05.03.000.000.000      | DE OTRAS ENTIDADES PUBLICAS                                  | 2,172,000                            | 2,210,524                            | 2,210,524                            | 0                                      |
| SSS.05.03.002.000.000      | De la Subsecretaría de Desarrollo Regional y Administrativo  | 20,000                               | 29,347                               | 29,347                               | 0                                      |
| SSS.05.03.002.001.000      | Fortalecimiento de la Gestión Municipal                      | 0                                    | 0                                    | 0                                    | 0                                      |
| SSS.05.03.002.002.000      | Compensacion por Viviendas Sociales                          | 0                                    | 0                                    | 0                                    | 0                                      |
| SSS.05.03.002.999.000      | Otras Transferencias Corrientes de la SUBDERE                | 20,000                               | 29,347                               | 29,347                               | 0                                      |
| SSS.05.03.003.000.000      | De la Subsecretaría de Educación                             | 0                                    | 0                                    | 0                                    | 0                                      |
| SSS.05.03.003.001.000      | Subvención de Escolaridad                                    | 0                                    | 0                                    | 0                                    | 0                                      |
| SSS.05.03.003.001.001      | Subvención Fiscal Mensual                                    | 0                                    | 0                                    | 0                                    | 0                                      |
| SSS.05.03.003.001.002      | Subvención para Educación Especial                           | 0                                    | 0                                    | 0                                    | 0                                      |
| SSS.05.03.003.002.000      | Otros Aportes  | 0                                    | 0                                    | 0                                    | 0                                      |
| SSS.05.03.003.002.001      | Subvención Escolar Preferencial, Ley N° 20.248               | 0                                    | 0                                    | 0                                    | 0                                      |
| SSS.05.03.003.002.002      | Fondo de Apoyo a la Educación Pública                        | 0                                    | 0                                    | 0                                    | 0                                      |
| SSS.05.03.003.002.999      | Otros  | 0                                    | 0                                    | 0                                    | 0                                      |
| SSS.05.03.003.003.000      | Anticipos de la Subvención de Escolaridad                    | 0                                    | 0                                    | 0                                    | 0                                      |
| SSS.05.03.004.000.000      | De la Junta Nacional de Jardines Infantiles                  | 0                                    | 0                                    | 0                                    | 0                                      |
| SSS.05.03.004.001.000      | Convenios Educación Prebásica                                | 0                                    | 0                                    | 0                                    | 0                                      |
| SSS.05.03.005.000.000      | Del Servicio Nacional de Menores                             | 0                                    | 0                                    | 0                                    | 0                                      |
| SSS.05.03.005.001.000      | Subvención Menores en Situación Irregular                    | 0                                    | 0                                    | 0                                    | 0                                      |
| SSS.05.03.006.000.000      | Del Servicio de Salud  | 0                                    | 9,014                                | 9,014                                | 0                                      |
| SSS.05.03.006.001.000      | Atención Primaria Ley N° 19.378 Art. 45                      | 0                                    | 9,014                                | 9,014                                | 0                                      |
| SSS.05.03.006.002.000      | Aportes Afectados  | 0                                    | 0                                    | 0                                    | 0                                      |
| SSS.05.03.006.003.000      | Anticipos del Aporte Estatal                                 | 0                                    | 0                                    | 0                                    | 0                                      |
| SSS.05.03.007.000.000      | Del Tesoro Público   | 0                                    | 0                                    | 0                                    | 0                                      |
| SSS.05.03.007.001.000      | Patentes Acuícolas Ley N° 20.033 Art. 8°                     | 0                                    | 0                                    | 0                                    | 0                                      |
| SSS.05.03.007.002.000      | Aporte Fiscal Ley N° 20.198 Art. 7°                          | 0                                    | 0                                    | 0                                    | 0                                      |
| SSS.05.03.007.003.000      | Aporte Extraordinario Ley N 20.362                           | 0                                    | 0                                    | 0                                    | 0                                      |
| SSS.05.03.007.004.000      | Bonificación Adicional Ley de Incentivo al Retiro            | 0                                    | 0                                    | 0                                    | 0                                      |
| SSS.05.03.007.999.000      | Otras Transferencias del Tesoro Público                      | 0                                    | 0                                    | 0                                    | 0                                      |
| SSS.05.03.008.000.000      | De Gobierno Regional   | 0                                    | 0                                    | 0                                    | 0                                      |
| SSS.05.03.008.001.000      | 2% Subvención para actividades de carácter cultural          | 0                                    | 0                                    | 0                                    | 0                                      |
| SSS.05.03.008.002.000      | 2% Subvención para actividades de carácter deportivo         | 0                                    | 0                                    | 0                                    | 0                                      |
| SSS.05.03.099.000.000      | De Otras Entidades Públicas                                  | 0                                    | 0                                    | 0                                    | 0                                      |

| Código Cuenta Clasificador | Nombre Cuenta  | Presupuesto Inicial (Miles de Pesos) | Presupuesto Vigente (Miles de Pesos) | Ingresos Percibidos (Miles de Pesos) | Ingresos Por Percibir (Miles de Pesos) |
|----------------------------|--|--------------------------------------|--------------------------------------|--------------------------------------|--|
| SSS.05.03.100.000.000      | De Otras Municipalidades   | 0                                    | 0                                    | 0                                    | 0                                      |
| SSS.05.03.101.000.000      | De la Municipalidad a Servicios Incorporados a su Gestión                | 2,152,000                            | 2,172,163                            | 2,172,163                            | 0                                      |
| SSS.05.04.000.000.000      | DE EMPRESAS PUBLICAS NO FINANC.  | 0                                    | 0                                    | 0                                    | 0                                      |
| SSS.05.05.000.000.000      | DE EMPRESAS PUBLICAS FINANCIERAS   | 0                                    | 0                                    | 0                                    | 0                                      |
| SSS.05.06.000.000.000      | DE GOBIERNOS EXTRANJEROS   | 0                                    | 0                                    | 0                                    | 0                                      |
| SSS.05.07.000.000.000      | DE ORGANISMOS INTERNACIONALES  | 0                                    | 0                                    | 0                                    | 0                                      |
| SSS.06.00.000.000.000      | RENTAS DE LA PROPIEDAD   | 0                                    | 0                                    | 0                                    | 0                                      |
| SSS.06.01.000.000.000      | ARRIENDO DE ACTIVOS NO FINANCIEROS                                       | 0                                    | 0                                    | 0                                    | 0                                      |
| SSS.06.02.000.000.000      | DIVIDENDOS   | 0                                    | 0                                    | 0                                    | 0                                      |
| SSS.06.03.000.000.000      | INTERESES  | 0                                    | 0                                    | 0                                    | 0                                      |
| SSS.06.04.000.000.000      | PARTICIPACION DE UTILIDADES  | 0                                    | 0                                    | 0                                    | 0                                      |
| SSS.06.99.000.000.000      | OTRAS RENTAS DE LA PROPIEDAD   | 0                                    | 0                                    | 0                                    | 0                                      |
| SSS.07.00.000.000.000      | INGRESOS DE OPERACIÓN  | 180                                  | 754                                  | 754                                  | 0                                      |
| SSS.07.01.000.000.000      | VENTA DE BIENES  | 0                                    | 0                                    | 0                                    | 0                                      |
| SSS.07.02.000.000.000      | VENTA DE SERVICIOS   | 180                                  | 754                                  | 754                                  | 0                                      |
| SSS.08.00.000.000.000      | OTROS INGRESOS CORRIENTES  | 47,817                               | 140,122                              | 140,103                              | 0                                      |
| SSS.08.01.000.000.000      | RECUPERACIONES Y REEMBOLSOS POR LICENCIAS MEDICAS                        | 38,817                               | 82,890                               | 82,871                               | 0                                      |
| SSS.08.01.001.000.000      | Reembolso Art. 4º Ley N° 19.345 y Ley N° 19.117 Artículo Únicc           | 0                                    | 0                                    | 0                                    | 0                                      |
| SSS.08.01.002.000.000      | Recuperaciones Art. 12 Ley N° 18.196 y Ley N° 19.117 Artículo Únicc      | 38,817                               | 82,890                               | 82,871                               | 0                                      |
| SSS.08.02.000.000.000      | MULTAS Y SANCIONES PECUNIARIAS   | 0                                    | 0                                    | 0                                    | 0                                      |
| SSS.08.02.001.000.000      | Multas - De Beneficio Municipal  | 0                                    | 0                                    | 0                                    | 0                                      |
| SSS.08.02.001.001.000      | Multas Ley de Tránsito   | 0                                    | 0                                    | 0                                    | 0                                      |
| SSS.08.02.001.002.000      | Multas Art. 14, N° 6, Inc. 2°, Ley N° 18.695 - Multas TAG                | 0                                    | 0                                    | 0                                    | 0                                      |
| SSS.08.02.001.003.000      | Mutas Art. 42, Decreto N° 900, de 1996, Ministerio de Obras Públicas     | 0                                    | 0                                    | 0                                    | 0                                      |
| SSS.08.02.001.999.000      | Otras Multas Beneficio Municipal   | 0                                    | 0                                    | 0                                    | 0                                      |
| SSS.08.02.002.000.000      | Multas - De Beneficio Fondo Común Municipal                              | 0                                    | 0                                    | 0                                    | 0                                      |
| SSS.08.02.002.001.000      | Multas Art. 14, N° 6, Inc. 1°, Ley N° 18.695 - Equipos de Registrac      | 0                                    | 0                                    | 0                                    | 0                                      |
| SSS.08.02.002.002.000      | Multas Art. 14, N° 6, Inc. 2°, Ley N° 18.695 - Multas TAG                | 0                                    | 0                                    | 0                                    | 0                                      |
| SSS.08.02.002.003.000      | Multas Art. 42, Decreto N° 900, de 1996, Ministerio de Obras Públicas    | 0                                    | 0                                    | 0                                    | 0                                      |
| SSS.08.02.002.999.000      | Otras Multas de Beneficio Fondo Común Municipal                          | 0                                    | 0                                    | 0                                    | 0                                      |
| SSS.08.02.003.000.000      | Multas Ley de Alcoholes - De Beneficio Municipal                         | 0                                    | 0                                    | 0                                    | 0                                      |
| SSS.08.02.004.000.000      | Multas Ley de Alcoholes - De Beneficio Servicios de Salud                | 0                                    | 0                                    | 0                                    | 0                                      |
| SSS.08.02.005.000.000      | Reg. de Multas de Tráns. no Pagadas - De Beneficio Municipal             | 0                                    | 0                                    | 0                                    | 0                                      |
| SSS.08.02.006.000.000      | Reg. de Multas de Tráns. no Pagadas - De Beneficio Otras Municipalidades | 0                                    | 0                                    | 0                                    | 0                                      |
| SSS.08.02.007.000.000      | Multas Juzgado de Policía Local - De Beneficio Otras Municipalidades     | 0                                    | 0                                    | 0                                    | 0                                      |
| SSS.08.02.008.000.000      | Intereses  | 0                                    | 0                                    | 0                                    | 0                                      |
| SSS.08.03.000.000.000      | PARTIC. DEL FONDO COMUN MUNICIPAL - Art. 38 D.L. N° 3.063, de 197        | 0                                    | 0                                    | 0                                    | 0                                      |
| SSS.08.03.001.000.000      | Participación Anual  | 0                                    | 0                                    | 0                                    | 0                                      |
| SSS.08.03.002.000.000      | Compensaciones Fondo Común Municipal                                     | 0                                    | 0                                    | 0                                    | 0                                      |
| SSS.08.03.003.000.000      | Aportes Extraordinarios  | 0                                    | 0                                    | 0                                    | 0                                      |
| SSS.08.03.003.001.000      | Aportes Extraordinarios  | 0                                    | 0                                    | 0                                    | 0                                      |
| SSS.08.03.003.002.000      | Anticipos de Aportes del Fondo Común Municipal por Leyes Especiales      | 0                                    | 0                                    | 0                                    | 0                                      |
| SSS.08.04.000.000.000      | FONDOS DE TERCEROS   | 0                                    | 0                                    | 0                                    | 0                                      |
| SSS.08.04.001.000.000      | Arancel al Registro de Multas de Tránsito No Pagadas                     | 0                                    | 0                                    | 0                                    | 0                                      |
| SSS.08.04.003.000.000      | Cobros Judiciales a favor de Empresas Concesionarias                     | 0                                    | 0                                    | 0                                    | 0                                      |
| SSS.08.04.999.000.000      | Otros Fondos de Terceros   | 0                                    | 0                                    | 0                                    | 0                                      |
| SSS.08.99.000.000.000      | OTROS  | 9,000                                | 57,232                               | 57,232                               | 0                                      |
| SSS.08.99.001.000.000      | Devoluc. y Reintegros no Provenientes de Impuestos                       | 0                                    | 0                                    | 0                                    | 0                                      |
| SSS.08.99.999.000.000      | Otros  | 9,000                                | 57,232                               | 57,232                               | 0                                      |
| SSS.10.00.000.000.000      | VENTA DE ACTIVOS NO FINANCIEROS  | 0                                    | 0                                    | 0                                    | 0                                      |
| SSS.10.01.000.000.000      | TERRENOS   | 0                                    | 0                                    | 0                                    | 0                                      |
| SSS.10.02.000.000.000      | EDIFICIOS  | 0                                    | 0                                    | 0                                    | 0                                      |
| SSS.10.03.000.000.000      | VEHICULOS  | 0                                    | 0                                    | 0                                    | 0                                      |
| SSS.10.04.000.000.000      | MOBILIARIO Y OTROS   | 0                                    | 0                                    | 0                                    | 0                                      |
| SSS.10.05.000.000.000      | MAQUINAS Y EQUIPOS   | 0                                    | 0                                    | 0                                    | 0                                      |
| SSS.10.06.000.000.000      | EQUIPOS INFORMATICOS   | 0                                    | 0                                    | 0                                    | 0                                      |
| SSS.10.07.000.000.000      | PROGRAMAS INFORMATICOS   | 0                                    | 0                                    | 0                                    | 0                                      |
| SSS.10.99.000.000.000      | OTROS ACTIVOS NO FINANCIEROS   | 0                                    | 0                                    | 0                                    | 0                                      |
| SSS.11.00.000.000.000      | VENTA DE ACTIVOS FINANCIEROS   | 0                                    | 0                                    | 0                                    | 0                                      |

| Código Cuenta Clasificador | Nombre Cuenta  | Presupuesto Inicial (Miles de Pesos) | Presupuesto Vigente (Miles de Pesos) | Ingresos Percibidos (Miles de Pesos) | Ingresos Por Percibir (Miles de Pesos) |
|----------------------------|--|--------------------------------------|--------------------------------------|--------------------------------------|--|
| SSS.11.01.000.000.000      | VENTA O RESCATE DE TITULOS Y VALORES   | 0                                    | 0                                    | 0                                    | 0                                      |
| SSS.11.01.001.000.000      | Depósitos a Plazo  | 0                                    | 0                                    | 0                                    | 0                                      |
| SSS.11.01.003.000.000      | Cuotas de Fondos Mutuos  | 0                                    | 0                                    | 0                                    | 0                                      |
| SSS.11.01.005.000.000      | Letras Hipotecarias  | 0                                    | 0                                    | 0                                    | 0                                      |
| SSS.11.01.999.000.000      | Otros  | 0                                    | 0                                    | 0                                    | 0                                      |
| SSS.11.02.000.000.000      | VENTA DE ACCIONES Y PARTICIPACIONES DE CAPITAL                               | 0                                    | 0                                    | 0                                    | 0                                      |
| SSS.11.99.000.000.000      | OTROS ACTIVOS FINANCIEROS  | 0                                    | 0                                    | 0                                    | 0                                      |
| SSS.12.00.000.000.000      | RECUPERACION DE PRESTAMOS  | 0                                    | 0                                    | 0                                    | 0                                      |
| SSS.12.02.000.000.000      | HIPOTECARIOS   | 0                                    | 0                                    | 0                                    | 0                                      |
| SSS.12.06.000.000.000      | POR ANTICIPOS A CONTRATISTAS   | 0                                    | 0                                    | 0                                    | 0                                      |
| SSS.12.07.000.000.000      | POR ANTICIPOS POR CAMBIO DE RESID.   | 0                                    | 0                                    | 0                                    | 0                                      |
| SSS.12.09.000.000.000      | POR VENTAS A PLAZO   | 0                                    | 0                                    | 0                                    | 0                                      |
| SSS.12.10.000.000.000      | INGRESOS POR PERCIBIR  | 0                                    | 0                                    | 0                                    | 0                                      |
| SSS.13.00.000.000.000      | TRANSFERENCIAS PARA GASTOS DE CAPITAL  | 0                                    | 0                                    | 0                                    | 0                                      |
| SSS.13.01.000.000.000      | DEL SECTOR PRIVADO   | 0                                    | 0                                    | 0                                    | 0                                      |
| SSS.13.01.001.000.000      | De la Comunidad - Programa Pavimentos Participativos                         | 0                                    | 0                                    | 0                                    | 0                                      |
| SSS.13.01.999.000.000      | Otras  | 0                                    | 0                                    | 0                                    | 0                                      |
| SSS.13.03.000.000.000      | DE OTRAS ENTIDADES PUBLICAS  | 0                                    | 0                                    | 0                                    | 0                                      |
| SSS.13.03.002.000.000      | De la Subsecretaría de Desarrollo Regional y Administrativo                  | 0                                    | 0                                    | 0                                    | 0                                      |
| SSS.13.03.002.001.000      | Programa Mejoramiento Urbano y Equipamiento Comunal (PMU)                    | 0                                    | 0                                    | 0                                    | 0                                      |
| SSS.13.03.002.002.000      | Programa Mejoramiento de Barrios (PMB)                                       | 0                                    | 0                                    | 0                                    | 0                                      |
| SSS.13.03.002.999.000      | Otras Transferencias para Gastos de Capital de la SUBDERE                    | 0                                    | 0                                    | 0                                    | 0                                      |
| SSS.13.03.004.000.000      | De la Subsecretaría de Educación   | 0                                    | 0                                    | 0                                    | 0                                      |
| SSS.13.03.004.001.000      | Infraestructura Educacional  | 0                                    | 0                                    | 0                                    | 0                                      |
| SSS.13.03.004.002.000      | Otros Aportes  | 0                                    | 0                                    | 0                                    | 0                                      |
| SSS.13.03.005.000.000      | Del Tesoro Público   | 0                                    | 0                                    | 0                                    | 0                                      |
| SSS.13.03.005.001.000      | Patentes Mineras Ley N° 19.143   | 0                                    | 0                                    | 0                                    | 0                                      |
| SSS.13.03.005.002.000      | Casinos de Juegos Ley N° 19.995  | 0                                    | 0                                    | 0                                    | 0                                      |
| SSS.13.03.005.003.000      | Patentes Geotermicas Ley N 19.657  | 0                                    | 0                                    | 0                                    | 0                                      |
| SSS.13.03.005.999.000      | Otras Transferencias para Gastos de Capital del Tesoro Público               | 0                                    | 0                                    | 0                                    | 0                                      |
| SSS.13.03.006.000.000      | De la Junta Nacional de Jardines Infantiles                                  | 0                                    | 0                                    | 0                                    | 0                                      |
| SSS.13.03.006.001.000      | Convenio para Construcción, Adecuación y Habilitación de Espacios Deportivos | 0                                    | 0                                    | 0                                    | 0                                      |
| SSS.13.03.099.000.000      | De Otras Entidades Públicas  | 0                                    | 0                                    | 0                                    | 0                                      |
| SSS.13.04.000.000.000      | DE EMPRESAS PÚBLICAS NO FINANCIERAS  | 0                                    | 0                                    | 0                                    | 0                                      |
| SSS.13.04.001.000.000      | De Zona Franca de Iquique S.A.   | 0                                    | 0                                    | 0                                    | 0                                      |
| SSS.13.06.000.000.000      | De Gobiernos Extranjeros   | 0                                    | 0                                    | 0                                    | 0                                      |
| SSS.13.06.001.000.000      | Donación de Gobierno de Japón  | 0                                    | 0                                    | 0                                    | 0                                      |
| SSS.14.00.000.000.000      | ENDEUDAMIENTO  | 0                                    | 0                                    | 0                                    | 0                                      |
| SSS.14.01.000.000.000      | ENDEUDAMIENTO INTERNO  | 0                                    | 0                                    | 0                                    | 0                                      |
| SSS.14.01.002.000.000      | Empréstitos  | 0                                    | 0                                    | 0                                    | 0                                      |
| SSS.14.01.003.000.000      | Créditos de Proveedores  | 0                                    | 0                                    | 0                                    | 0                                      |
| SSS.15.00.000.000.000      | SALDO INICIAL DE CAJA  | 0                                    | 0                                    | 0                                    | 0                                      |
| TOTAL INGRESOS SALUD       |  | 2,219,997                            | 2,351,400                            | 2,351,381                            | 0                                      |

## GASTOS SALUD T.4 - AÑO 2015

| Código Cuenta Clasificador   | Nombre Cuenta Clasificador Presupuestario  | TOTAL<br>PRESUPUESTO<br>INICIAL | TOTAL<br>PRESUPUESTO<br>VIGENTE | TOTAL<br>OBLIGACION<br>DEVENGADA | TOTAL<br>DEUDA<br>EXIGIBLE |
|------------------------------|--|---------------------------------|---------------------------------|----------------------------------|----------------------------|
| <b>SSS.21.00.000.000.000</b> | <b>GASTOS EN PERSONAL</b>  | <b>1,636,892</b>                | <b>1,699,184</b>                | <b>1,675,822</b>                 | <b>0</b>                   |
| <b>SSS.21.01.000.000.000</b> | <b>PERSONAL DE PLANTA</b>  | <b>785,217</b>                  | <b>918,712</b>                  | <b>903,908</b>                   | <b>0</b>                   |
| <b>SSS.21.01.001.000.000</b> | <b>Sueldos y Sobresueldos</b>  | <b>611,450</b>                  | <b>699,907</b>                  | <b>691,744</b>                   | <b>0</b>                   |
| SSS.21.01.001.001.000        | Sueldos Bases  | 198,000                         | 220,000                         | 219,994                          | 0                          |
| SSS.21.01.001.002.000        | Asignación de Antigüedad   | 0                               | 0                               | 0                                | 0                          |
| SSS.21.01.001.002.001        | Asignación de Experiencia, Art.48, Ley N°19.070                                    | 0                               | 0                               | 0                                | 0                          |
| SSS.21.01.001.002.002        | Asignación de Antigüedad, Art.97, letra g), de la Ley N°18.883, y Leyes N°s. 19.18 | 0                               | 0                               | 0                                | 0                          |
| SSS.21.01.001.002.003        | Trienios, Art.7, Inciso 3, Ley N°15.076  | 0                               | 0                               | 0                                | 0                          |
| SSS.21.01.001.003.000        | Asignación Profesional   | 0                               | 0                               | 0                                | 0                          |
| SSS.21.01.001.003.001        | Asignación Profesional, Decreto Ley N°479 de 1974                                  | 0                               | 0                               | 0                                | 0                          |
| SSS.21.01.001.004.000        | Asignación de Zona   | 71,140                          | 85,000                          | 83,562                           | 0                          |
| SSS.21.01.001.004.001        | Asignación de Zona, Art. 7 y 25, D.L. N°3.551                                      | 0                               | 0                               | 0                                | 0                          |
| SSS.21.01.001.004.002        | Asignación de Zona, Art. 26 de la Ley N°19.378, y Ley N°19.354                     | 71,140                          | 85,000                          | 83,562                           | 0                          |
| SSS.21.01.001.004.003        | Asignación de Zona, Decreto N°450 de 1974, Ley 19.354                              | 0                               | 0                               | 0                                | 0                          |
| SSS.21.01.001.004.004        | Complemento de Zona  | 0                               | 0                               | 0                                | 0                          |
| SSS.21.01.001.007.000        | Asignaciones del D.L. N° 3551, de 1981   | 0                               | 0                               | 0                                | 0                          |
| SSS.21.01.001.007.001        | Asignación Municipal, Art.24 y 31 D.L. N°3.551 de 1981                             | 0                               | 0                               | 0                                | 0                          |
| SSS.21.01.001.007.002        | Asignación Protección Imponibilidad, Art. 15, D.L. N° 3.551 de 1981                | 0                               | 0                               | 0                                | 0                          |
| SSS.21.01.001.007.003        | Bonificación Art. 39, D.L. N°3.551 de 1981   | 0                               | 0                               | 0                                | 0                          |
| SSS.21.01.001.008.000        | Asignación de Nivelación   | 0                               | 0                               | 0                                | 0                          |
| SSS.21.01.001.008.001        | Bonificación Art. 21, Ley N° 19.429  | 0                               | 0                               | 0                                | 0                          |
| SSS.21.01.001.008.002        | Planilla Complementaria, Art. 4 y 11, Ley N° 19.598                                | 0                               | 0                               | 0                                | 0                          |
| SSS.21.01.001.009.000        | Asignaciones Especiales  | 3,000                           | 3,000                           | 133                              | 0                          |
| SSS.21.01.001.009.001        | Monto Fijo Complementario Art. 3, Ley N° 19.278                                    | 0                               | 0                               | 0                                | 0                          |
| SSS.21.01.001.009.002        | Unidad de Mejoramiento Profesional, Art. 54 y sgtes., Ley N° 19.070                | 0                               | 0                               | 0                                | 0                          |
| SSS.21.01.001.009.003        | Bonificación Proporcional Art. 8, Ley N° 19.410                                    | 0                               | 0                               | 0                                | 0                          |
| SSS.21.01.001.009.004        | Bonificación Especial Profesores Encargados de Escuelas Rurales, Art. 13, Ley N° 1 | 0                               | 0                               | 0                                | 0                          |
| SSS.21.01.001.009.005        | Asignación Art. 1, Ley N°19.529  | 0                               | 0                               | 0                                | 0                          |
| SSS.21.01.001.009.006        | Red Maestros de Maestros   | 0                               | 0                               | 0                                | 0                          |
| SSS.21.01.001.009.007        | Asignación Especial Transitoria, Art. 45, Ley N°19.378                             | 0                               | 0                               | 0                                | 0                          |
| SSS.21.01.001.009.999        | Otras Asignaciones Especiales  | 3,000                           | 3,000                           | 133                              | 0                          |
| SSS.21.01.001.010.000        | Asignación de Pérdida de Caja  | 210                             | 210                             | 206                              | 0                          |
| SSS.21.01.001.010.001        | Asignación por Pérdida de Caja, Art. 97, letra a), Ley N°18.883                    | 210                             | 210                             | 206                              | 0                          |
| SSS.21.01.001.011.000        | Asignación de Movilización   | 0                               | 0                               | 0                                | 0                          |
| SSS.21.01.001.011.001        | Asignación de Movilización, Art. 97, letra b), Ley N°18.883                        | 0                               | 0                               | 0                                | 0                          |
| SSS.21.01.001.014.000        | Asignaciones Compensatorias  | 12,300                          | 16,000                          | 15,562                           | 0                          |
| SSS.21.01.001.014.001        | Incremento Previsional, Art. 2, D.L. 3501, de 1980                                 | 0                               | 0                               | 0                                | 0                          |
| SSS.21.01.001.014.002        | Bonificación Compensatoria de Salud, Art. 3, Ley N°18.566                          | 0                               | 0                               | 0                                | 0                          |
| SSS.21.01.001.014.003        | Bonificación Compensatoria, Art.10, Ley N°18.675                                   | 0                               | 0                               | 0                                | 0                          |
| SSS.21.01.001.014.004        | Bonificación Adicional Art. 11 Ley N° 18.675                                       | 0                               | 0                               | 0                                | 0                          |
| SSS.21.01.001.014.005        | Bonificación Art. 3, Ley N°19.200  | 0                               | 0                               | 0                                | 0                          |
| SSS.21.01.001.014.006        | Bonificación Previsional, Art. 19, Ley N°15.386                                    | 0                               | 0                               | 0                                | 0                          |
| SSS.21.01.001.014.007        | Remuneración Adicional, Art. 3 transitorio, Ley N° 19.070                          | 0                               | 0                               | 0                                | 0                          |
| SSS.21.01.001.014.999        | Otras Asignaciones Compensatorias  | 12,300                          | 16,000                          | 15,562                           | 0                          |
| SSS.21.01.001.015.000        | Asignaciones Sustitutivas  | 0                               | 0                               | 0                                | 0                          |
| SSS.21.01.001.015.001        | Asignación Única, Art.4, Ley N°18.717  | 0                               | 0                               | 0                                | 0                          |
| SSS.21.01.001.015.999        | Otras Asignaciones Sustitutivas  | 0                               | 0                               | 0                                | 0                          |
| SSS.21.01.001.019.000        | Asignación de Responsabilidad  | 11,000                          | 13,000                          | 12,750                           | 0                          |
| SSS.21.01.001.019.001        | Asignación de Responsabilidad Judicial, Art. 2º, Ley N° 20.008                     | 0                               | 0                               | 0                                | 0                          |
| SSS.21.01.001.019.002        | Asignación de Responsabilidad Directiva  | 11,000                          | 13,000                          | 12,750                           | 0                          |
| SSS.21.01.001.019.003        | Asignación de Responsabilidad Técnico Pedagógica                                   | 0                               | 0                               | 0                                | 0                          |
| SSS.21.01.001.019.004        | Asignación de Responsabilidad, Art. 9, Decreto 252 de 1976                         | 0                               | 0                               | 0                                | 0                          |
| SSS.21.01.001.022.000        | Componente Base Asignación de Desempeño  | 0                               | 0                               | 0                                | 0                          |
| SSS.21.01.001.025.000        | Asignación Artículo 1, Ley N°19.112  | 0                               | 0                               | 0                                | 0                          |
| SSS.21.01.001.025.001        | Asignación Especial Profesionales Ley N°15.076, letra a), Art. 1, Ley N°19.112     | 0                               | 0                               | 0                                | 0                          |
| SSS.21.01.001.025.002        | Asignación Especial Profesionales Ley N°15.076, letra b), Art. 1, Ley N°19.112     | 0                               | 0                               | 0                                | 0                          |
| SSS.21.01.001.026.000        | Asignación Artículo 1, Ley N°19.432  | 0                               | 0                               | 0                                | 0                          |
| SSS.21.01.001.027.000        | Asignación de Estímulo Médico Diruno   | 0                               | 0                               | 0                                | 0                          |
| SSS.21.01.001.028.000        | Asignación de Estímulo Personal Médico y Profesores                                | 96,000                          | 110,000                         | 108,631                          | 0                          |
| SSS.21.01.001.028.001        | Asignación por Desempeño en Condiciones Difíciles, Art. 50, Ley N° 19.070          | 0                               | 0                               | 0                                | 0                          |
| SSS.21.01.001.028.002        | Asignación por Desempeño en Condiciones Difíciles, Art. 28, Ley N° 19.378          | 96,000                          | 110,000                         | 108,631                          | 0                          |
| SSS.21.01.001.028.003        | Asignación de Estímulo, Art. 65, Ley N°18.482                                      | 0                               | 0                               | 0                                | 0                          |
| SSS.21.01.001.028.004        | Asignación de Estímulo, Art. 14, Ley N°15.076                                      | 0                               | 0                               | 0                                | 0                          |
| SSS.21.01.001.031.000        | Asignación de Experiencia Calificada   | 2,500                           | 2,748                           | 2,748                            | 0                          |

|                              |   |                |                |                |          |
|------------------------------|---|----------------|----------------|----------------|----------|
| SSS.21.01.001.031.001        | Asignación de Perfeccionamiento, Art. 49, Ley N° 19.07C                                 | 0              | 0              | 0              | 0        |
| SSS.21.01.001.031.002        | Asignación Post-Título, Art. 42, Ley N° 19.378  | 2,500          | 2,748          | 2,748          | 0        |
| SSS.21.01.001.032.000        | Asignación de Reforzamiento Profesional Diurno  | 0              | 0              | 0              | 0        |
| SSS.21.01.001.037.000        | Asignación Única  | 0              | 0              | 0              | 0        |
| SSS.21.01.001.038.000        | Asignación Zonas Extremas   | 31,300         | 39,949         | 39,253         | 0        |
| SSS.21.01.001.043.000        | Asignación Inherente al Cargo Ley N° 18.695   | 0              | 0              | 0              | 0        |
| SSS.21.01.001.044.000        | Asignación de Atención Primaria Municipal   | 186,000        | 210,000        | 208,905        | 0        |
| SSS.21.01.001.044.001        | Asignación Atención Primaria Salud, Arts. 23 y 25, Ley N° 19.37E                        | 186,000        | 210,000        | 208,905        | 0        |
| SSS.21.01.001.999.000        | Otras Asignaciones  | 0              | 0              | 0              | 0        |
| <b>SSS.21.01.002.000.000</b> | <b>Aportes del Empleador</b>  | <b>19,000</b>  | <b>25,000</b>  | <b>24,435</b>  | <b>0</b> |
| SSS.21.01.002.001.000        | A Servicios de Bienestar  | 0              | 0              | 0              | 0        |
| SSS.21.01.002.002.000        | Otras Cotizaciones Previsionales  | 19,000         | 25,000         | 24,435         | 0        |
| <b>SSS.21.01.003.000.000</b> | <b>Asignaciones por Desempeño</b>   | <b>90,700</b>  | <b>111,000</b> | <b>108,054</b> | <b>0</b> |
| SSS.21.01.003.001.000        | Desempeño Institucional   | 0              | 0              | 0              | 0        |
| SSS.21.01.003.001.001        | Asignación de Mejoramiento de la Gestión Municipal, Art. 1, Ley N°20.00E                | 0              | 0              | 0              | 0        |
| SSS.21.01.003.001.002        | Bonificación Excelencia   | 0              | 0              | 0              | 0        |
| SSS.21.01.003.002.000        | Desempeño Colectivo   | 82,000         | 100,000        | 97,850         | 0        |
| SSS.21.01.003.002.001        | Asignación de Mejoramiento de la Gestión Municipal, Art. 1, Ley N°20.00E                | 0              | 0              | 0              | 0        |
| SSS.21.01.003.002.002        | Asignación Variable por Desempeño Colectivo   | 0              | 0              | 0              | 0        |
| SSS.21.01.003.002.003        | Asignación de Desarrollo y Estímulo al Desempeño Colectivo, Ley N°19.813                | 82,000         | 100,000        | 97,850         | 0        |
| SSS.21.01.003.003.000        | Desempeño Individual  | 8,700          | 11,000         | 10,204         | 0        |
| SSS.21.01.003.003.001        | Asignación de Mejoramiento de la Gestión Municipal, Art. 1, Ley N°20.00E                | 0              | 0              | 0              | 0        |
| SSS.21.01.003.003.002        | Asignación de Incentivo por Gestión Jurisdiccional, Art. 2, Ley N°20.00E                | 0              | 0              | 0              | 0        |
| SSS.21.01.003.003.003        | Asignación Especial de Incentivo Profesional, Art. 47, Ley N° 19.07C                    | 0              | 0              | 0              | 0        |
| SSS.21.01.003.003.004        | Asignación Variable por Desempeño Individual  | 0              | 0              | 0              | 0        |
| SSS.21.01.003.003.005        | Asignación por Mérito, Art. 30 de la Ley N°19.378, agrega Ley N°19.607                  | 8,700          | 11,000         | 10,204         | 0        |
| <b>SSS.21.01.004.000.000</b> | <b>Remuneraciones Variables</b>   | <b>45,000</b>  | <b>45,000</b>  | <b>43,346</b>  | <b>0</b> |
| SSS.21.01.004.001.000        | Asignación Artículo 12, Ley N° 19.041   | 0              | 0              | 0              | 0        |
| SSS.21.01.004.002.000        | Asignación de Estímulo Jornadas Prioritarias  | 0              | 0              | 0              | 0        |
| SSS.21.01.004.003.000        | Asignación Artículo 3, Ley N°19.264   | 0              | 0              | 0              | 0        |
| SSS.21.01.004.004.000        | Asignación por Desempeño de Funciones Críticas  | 0              | 0              | 0              | 0        |
| SSS.21.01.004.005.000        | Trabajos Extraordinarios  | 35,000         | 35,000         | 34,554         | 0        |
| SSS.21.01.004.006.000        | Comisiones de Servicios en el País  | 10,000         | 10,000         | 8,792          | 0        |
| SSS.21.01.004.007.000        | Comisiones de Servicios en el Exterior  | 0              | 0              | 0              | 0        |
| <b>SSS.21.01.005.000.000</b> | <b>Aguinaldos y Bonos</b>   | <b>19,067</b>  | <b>37,805</b>  | <b>36,329</b>  | <b>0</b> |
| SSS.21.01.005.001.000        | Aguinaldos  | 5,000          | 7,697          | 7,284          | 0        |
| SSS.21.01.005.001.001        | Aguinaldo de Fiestras Patrias   | 2,800          | 4,197          | 4,197          | 0        |
| SSS.21.01.005.001.002        | Aguinaldo de Navidad  | 2,200          | 3,500          | 3,087          | 0        |
| SSS.21.01.005.002.000        | Bono de Escolaridad   | 1,467          | 1,508          | 1,508          | 0        |
| SSS.21.01.005.003.000        | Bonos Especiales  | 12,000         | 28,000         | 27,097         | 0        |
| SSS.21.01.005.003.001        | Bono Extraordinario Anual   | 12,000         | 28,000         | 27,097         | 0        |
| SSS.21.01.005.004.000        | Bonificación Adicional al Bono de Escolaridad   | 600            | 600            | 440            | 0        |
| <b>SSS.21.02.000.000.000</b> | <b>PERSONAL A CONTRATA</b>  | <b>555,413</b> | <b>573,160</b> | <b>564,602</b> | <b>0</b> |
| <b>SSS.21.02.001.000.000</b> | <b>Sueldos y Sobresueldos</b>   | <b>472,110</b> | <b>494,728</b> | <b>486,170</b> | <b>0</b> |
| SSS.21.02.001.001.000        | Sueldos Bases   | 142,370        | 150,000        | 149,369        | 0        |
| SSS.21.02.001.002.000        | Asignación de Antigüedad  | 0              | 0              | 0              | 0        |
| SSS.21.02.001.002.001        | Asignación de Experiencia, Art.48, Ley N°19.07C   | 0              | 0              | 0              | 0        |
| SSS.21.02.001.002.002        | Asignación de Antigüedad, Art.97, letra g), de la Ley N°18.883, y Leyes N°s. 19.180     | 0              | 0              | 0              | 0        |
| SSS.21.02.001.003.000        | Asignación Profesional  | 0              | 0              | 0              | 0        |
| SSS.21.02.001.004.000        | Asignación de Zona  | 54,000         | 60,000         | 56,121         | 0        |
| SSS.21.02.001.004.001        | Asignación de Zona, Art. 7 y 25, D.L. N°3.551   | 0              | 0              | 0              | 0        |
| SSS.21.02.001.004.002        | Asignación de Zona, Art. 26 de la Ley N°19.378, y Ley N°19.354                          | 54,000         | 60,000         | 56,121         | 0        |
| SSS.21.02.001.004.003        | Complemento de Zona   | 0              | 0              | 0              | 0        |
| SSS.21.02.001.007.000        | Asignaciones del D.L. N° 3.551, de 1981   | 0              | 0              | 0              | 0        |
| SSS.21.02.001.007.001        | Asignación Municipal, Art.24 y 31 D.L. N°3.551 de 1981                                  | 0              | 0              | 0              | 0        |
| SSS.21.02.001.007.002        | Asignación Protección Imponibilidad, Art. 15 D.L. N°3.551 de 1981                       | 0              | 0              | 0              | 0        |
| SSS.21.02.001.008.000        | Asignación de Nivelación  | 0              | 0              | 0              | 0        |
| SSS.21.02.001.008.001        | Bonificación Art. 21, Ley N° 19.429   | 0              | 0              | 0              | 0        |
| SSS.21.02.001.008.002        | Planilla Complementaria, Art. 4 y 11, Ley N° 19.598                                     | 0              | 0              | 0              | 0        |
| SSS.21.02.001.009.000        | Asignaciones Especiales   | 2,000          | 704            | 704            | 0        |
| SSS.21.02.001.009.001        | Monto Fijo Complementario Art. 3, Ley N° 19.278   | 0              | 0              | 0              | 0        |
| SSS.21.02.001.009.002        | Unidad de Mejoramiento Profesional, Art. 54 y sgtes., Ley N° 19.07C                     | 0              | 0              | 0              | 0        |
| SSS.21.02.001.009.003        | Bonificación Proporcional Art. 8, Ley N° 19.410   | 0              | 0              | 0              | 0        |
| SSS.21.02.001.009.004        | Bonificación Especial Profesores Encargados de Escuelas Rurales, Art. 13, Ley N° 19.410 | 0              | 0              | 0              | 0        |
| SSS.21.02.001.009.005        | Asignación Art. 1, Ley N°19.529   | 0              | 0              | 0              | 0        |
| SSS.21.02.001.009.006        | Red Maestros de Maestros  | 0              | 0              | 0              | 0        |
| SSS.21.02.001.009.007        | Asignación Especial Transitoria, Art. 45, Ley N°19.37E                                  | 0              | 0              | 0              | 0        |
| SSS.21.02.001.009.999        | Otras Asignaciones Especiales   | 2,000          | 704            | 704            | 0        |
| SSS.21.02.001.010.000        | Asignación de Pérdida de Caja   | 0              | 0              | 0              | 0        |

|                              |   |                |                |                |          |
|------------------------------|---|----------------|----------------|----------------|----------|
| SSS.21.02.001.010.001        | Asignación por Pédrida de Caja, Art. 97, letra a), Ley N°18.883           | 0              | 0              | 0              | 0        |
| SSS.21.02.001.011.000        | Asignación de Movilización  | 0              | 0              | 0              | 0        |
| SSS.21.02.001.011.001        | Asignación de Movilización, Art. 97, letra b), Ley N°18.883               | 0              | 0              | 0              | 0        |
| SSS.21.02.001.013.000        | Asignaciones Compensatorias   | 43,000         | 43,000         | 40,994         | 0        |
| SSS.21.02.001.013.001        | Incremento Previsional, Art. 2, D.L. 3501, de 198C                        | 0              | 0              | 0              | 0        |
| SSS.21.02.001.013.002        | Bonificación Compensatoria de Salud, Art. 3, Ley N°18.566                 | 0              | 0              | 0              | 0        |
| SSS.21.02.001.013.003        | Bonificación Compensatoria, Art.10, Ley N°18.675                          | 0              | 0              | 0              | 0        |
| SSS.21.02.001.013.004        | Bonificación Adicional Art. 11 Ley N° 18.675                              | 0              | 0              | 0              | 0        |
| SSS.21.02.001.013.005        | Bonificación Art. 3, Ley N°19.200   | 0              | 0              | 0              | 0        |
| SSS.21.02.001.013.006        | Bonificación Previsional, Art. 19, Ley N°15.386                           | 0              | 0              | 0              | 0        |
| SSS.21.02.001.013.007        | Remuneración Adicional, Art. 3 transitorio, Ley N° 19.07C                 | 0              | 0              | 0              | 0        |
| SSS.21.02.001.013.999        | Otras Asignaciones Compensatorias   | 43,000         | 43,000         | 40,994         | 0        |
| SSS.21.02.001.014.000        | Asignaciones Sustitutivas   | 0              | 0              | 0              | 0        |
| SSS.21.02.001.014.001        | Asignación Unica Artículo 4, Ley N° 18.717                                | 0              | 0              | 0              | 0        |
| SSS.21.02.001.014.999        | Otras Asignaciones Sustitutivas   | 0              | 0              | 0              | 0        |
| SSS.21.02.001.018.000        | Asignación de Responsabilidad   | 1,100          | 1,239          | 1,239          | 0        |
| SSS.21.02.001.018.001        | Asignación de Responsabilidad Directiva                                   | 1,100          | 1,239          | 1,239          | 0        |
| SSS.21.02.001.018.002        | Asignación de Responsabilidad Técnico Pedagógica                          | 0              | 0              | 0              | 0        |
| SSS.21.02.001.021.000        | Componente Base Asignación de Desempeño                                   | 0              | 0              | 0              | 0        |
| SSS.21.02.001.026.000        | Asignación de Estímulo Personal Médico Diurno                             | 0              | 0              | 0              | 0        |
| SSS.21.02.001.027.000        | Asignación de Estímulo Personal Médico y Profesores                       | 70,000         | 75,000         | 72,958         | 0        |
| SSS.21.02.001.027.001        | Asignación por Desempeño en Condiciones Difíciles, Art. 50, Ley N° 19.07C | 0              | 0              | 0              | 0        |
| SSS.21.02.001.027.002        | Asignación por Desempeño en Condiciones Difíciles, Art. 28, Ley N° 19.37E | 70,000         | 75,000         | 72,958         | 0        |
| SSS.21.02.001.028.000        | Asignación Artículo 7, Ley N°19.112                                       | 0              | 0              | 0              | 0        |
| SSS.21.02.001.029.000        | Asignación de Estímulo por Falencia                                       | 0              | 0              | 0              | 0        |
| SSS.21.02.001.030.000        | Asignación de Experiencia Calificada                                      | 640            | 763            | 763            | 0        |
| SSS.21.02.001.030.001        | Asignación de Perfeccionamiento, Art. 49, Ley N° 19.07C                   | 0              | 0              | 0              | 0        |
| SSS.21.02.001.030.002        | Asignación Post-Título, Art. 42, Ley N° 19.378                            | 640            | 763            | 763            | 0        |
| SSS.21.02.001.031.000        | Asignación de Reforzamiento Profesional Diurno                            | 0              | 0              | 0              | 0        |
| SSS.21.02.001.036.000        | Asignación Única  | 0              | 0              | 0              | 0        |
| SSS.21.02.001.037.000        | Asignación Zonas Extremas   | 24,000         | 23,718         | 23,718         | 0        |
| SSS.21.02.001.042.000        | Asignación de Atención Primaria Municipal                                 | 135,000        | 140,304        | 140,304        | 0        |
| SSS.21.02.001.999.000        | Otras Asignaciones  | 0              | 0              | 0              | 0        |
| <b>SSS.21.02.002.000.000</b> | <b>Aportes del Empleador</b>  | <b>13,300</b>  | <b>15,364</b>  | <b>15,364</b>  | <b>0</b> |
| SSS.21.02.002.001.000        | A Servicios de Bienestar  | 0              | 0              | 0              | 0        |
| SSS.21.02.002.002.000        | Otras Cotizaciones Previsionales  | 13,300         | 15,364         | 15,364         | 0        |
| <b>SSS.21.02.003.000.000</b> | <b>Asignaciones por Desempeño</b>   | <b>43,000</b>  | <b>37,891</b>  | <b>37,891</b>  | <b>0</b> |
| SSS.21.02.003.001.000        | Desempeño Institucional   | 0              | 0              | 0              | 0        |
| SSS.21.02.003.001.001        | Asignación de Mejoramiento de la Gestión Municipal, Art. 1, Ley N°20.00E  | 0              | 0              | 0              | 0        |
| SSS.21.02.003.001.002        | Bonificación Excelencia   | 0              | 0              | 0              | 0        |
| SSS.21.02.003.002.000        | Desempeño Colectivo   | 38,500         | 33,855         | 33,855         | 0        |
| SSS.21.02.003.002.001        | Asignación de Mejoramiento de la Gestión Municipal, Art. 1, Ley N°20.00E  | 0              | 0              | 0              | 0        |
| SSS.21.02.003.002.002        | Asignación Variable por Desempeño Colectivo                               | 0              | 0              | 0              | 0        |
| SSS.21.02.003.002.003        | Asignación de Desarrollo y Estímulo al Desempeño Colectivo, Ley N°19.813  | 38,500         | 33,855         | 33,855         | 0        |
| SSS.21.02.003.003.000        | Desempeño Individual  | 4,500          | 4,036          | 4,036          | 0        |
| SSS.21.02.003.003.001        | Asignación Especial de Incentivo Profesional, Art. 47, Ley N° 19.07C      | 0              | 0              | 0              | 0        |
| SSS.21.02.003.003.002        | Asignación Especial de Incentivo Profesional, Art. 47, Ley N° 19.07C      | 0              | 0              | 0              | 0        |
| SSS.21.02.003.003.003        | Asignación Variable por Desempeño Individual                              | 0              | 0              | 0              | 0        |
| SSS.21.02.003.003.004        | Asignación de Mérito, Art. 30 de la Ley N°19.378, agrega Ley N°19.607     | 4,500          | 4,036          | 4,036          | 0        |
| <b>SSS.21.02.004.000.000</b> | <b>Remuneraciones Variables</b>   | <b>9,700</b>   | <b>8,361</b>   | <b>8,361</b>   | <b>0</b> |
| SSS.21.02.004.001.000        | Asignación Artículo 12, Ley N° 19.041                                     | 0              | 0              | 0              | 0        |
| SSS.21.02.004.002.000        | Asignación de Estímulo Jornadas Prioritarias                              | 0              | 0              | 0              | 0        |
| SSS.21.02.004.003.000        | Asignación Artículo 3, Ley N°19.264                                       | 0              | 0              | 0              | 0        |
| SSS.21.02.004.004.000        | Asignación por Desempeño de Funciones Críticas                            | 0              | 0              | 0              | 0        |
| SSS.21.02.004.005.000        | Trabajos Extraordinarios  | 2,300          | 1,670          | 1,670          | 0        |
| SSS.21.02.004.006.000        | Comisiones de Servicios en el País  | 7,400          | 6,691          | 6,691          | 0        |
| SSS.21.02.004.007.000        | Comisiones de Servicios en el Exterior                                    | 0              | 0              | 0              | 0        |
| <b>SSS.21.02.005.000.000</b> | <b>Aguinaldos y Bonos</b>   | <b>17,303</b>  | <b>16,816</b>  | <b>16,816</b>  | <b>0</b> |
| SSS.21.02.005.001.000        | Aguinaldos  | 4,900          | 2,608          | 2,608          | 0        |
| SSS.21.02.005.001.001        | Aguinaldo de Fiestras Patrias   | 2,800          | 1,484          | 1,484          | 0        |
| SSS.21.02.005.001.002        | Aguinaldo de Navidad  | 2,100          | 1,124          | 1,124          | 0        |
| SSS.21.02.005.002.000        | Bono de Escolaridad   | 1,100          | 1,696          | 1,696          | 0        |
| SSS.21.02.005.003.000        | Bonos Especiales  | 10,703         | 11,973         | 11,973         | 0        |
| SSS.21.02.005.003.001        | Bono Extraordinario Anual   | 10,703         | 11,973         | 11,973         | 0        |
| SSS.21.02.005.004.000        | Bonificación Adicional al Bono de Escolaridad                             | 600            | 539            | 539            | 0        |
| <b>SSS.21.03.000.000.000</b> | <b>OTRAS REMUNERACIONES</b>   | <b>296,262</b> | <b>207,312</b> | <b>207,312</b> | <b>0</b> |
| SSS.21.03.001.000.000        | Honorarios a Suma Alzada - Personas Naturales                             | 109,000        | 144,307        | 144,307        | 0        |
| SSS.21.03.002.000.000        | Honorarios Asimilados a Grados  | 0              | 0              | 0              | 0        |
| SSS.21.03.003.000.000        | Jornales  | 0              | 0              | 0              | 0        |

|                       |   |                |                |                |          |
|-----------------------|---|----------------|----------------|----------------|----------|
| SSS.21.03.004.000.000 | Remuneraciones Reguladas por el Código del Trabajo                  | 11,170         | 13,517         | 13,517         | 0        |
| SSS.21.03.004.001.000 | Sueldos   | 9,600          | 11,750         | 11,750         | 0        |
| SSS.21.03.004.002.000 | Aportes del Empleador   | 520            | 618            | 618            | 0        |
| SSS.21.03.004.003.000 | Remuneraciones Variables  | 810            | 885            | 885            | 0        |
| SSS.21.03.004.004.000 | Aguinaldos y Bonos  | 240            | 264            | 264            | 0        |
| SSS.21.03.005.000.000 | Suplencias y Reemplazos   | 39,961         | 49,488         | 49,488         | 0        |
| SSS.21.03.006.000.000 | Personal a Trato y/o Temporal                                       | 0              | 0              | 0              | 0        |
| SSS.21.03.007.000.000 | Alumnos en Práctica   | 0              | 0              | 0              | 0        |
| SSS.21.03.999.000.000 | Otras   | 136,131        | 0              | 0              | 0        |
| SSS.21.03.999.001.000 | Asignación Art. 1, Ley N°19.464                                     | 0              | 0              | 0              | 0        |
| SSS.21.03.999.999.000 | Otras   | 136,131        | 0              | 0              | 0        |
| SSS.21.04.000.000.000 | <b>OTROS GASTOS EN PERSONAL</b>                                     | <b>0</b>       | <b>0</b>       | <b>0</b>       | <b>0</b> |
| SSS.21.04.001.000.000 | Asignación de Traslado  | 0              | 0              | 0              | 0        |
| SSS.21.04.001.001.000 | Asignación por Cambio de Residencia Art. 97, letra c), Ley N°18.883 | 0              | 0              | 0              | 0        |
| SSS.21.04.003.000.000 | Dietas a Juntas, Consejos y Comisiones                              | 0              | 0              | 0              | 0        |
| SSS.21.04.003.001.000 | Dietas de Concejales  | 0              | 0              | 0              | 0        |
| SSS.21.04.003.002.000 | Gastos por Comisiones y Representaciones del Municipio              | 0              | 0              | 0              | 0        |
| SSS.21.04.003.003.000 | Otros Gastos  | 0              | 0              | 0              | 0        |
| SSS.21.04.004.000.000 | Prestaciones de Servicios en Programas Comunitarios                 | 0              | 0              | 0              | 0        |
| SSS.22.00.000.000.000 | <b>BIENES Y SERVICIOS DE CONSUMO</b>                                | <b>482,209</b> | <b>506,792</b> | <b>442,366</b> | <b>0</b> |
| SSS.22.01.000.000.000 | <b>ALIMENTOS Y BEBIDAS</b>  | <b>11,000</b>  | <b>9,043</b>   | <b>9,043</b>   | <b>0</b> |
| SSS.22.01.001.000.000 | Para Personas   | 11,000         | 9,043          | 9,043          | 0        |
| SSS.22.01.002.000.000 | Para Animales   | 0              | 0              | 0              | 0        |
| SSS.22.02.000.000.000 | <b>TEXTILES, VESTUARIO Y CALZADO</b>                                | <b>900</b>     | <b>3,736</b>   | <b>3,736</b>   | <b>0</b> |
| SSS.22.02.001.000.000 | Textiles y Acabados Textiles  | 200            | 214            | 214            | 0        |
| SSS.22.02.002.000.000 | Vestuario, Accesorios y Prendas Diversas                            | 700            | 3,522          | 3,522          | 0        |
| SSS.22.02.003.000.000 | Calzado   | 0              | 0              | 0              | 0        |
| SSS.22.03.000.000.000 | <b>COMBUSTIBLES Y LUBRICANTES</b>                                   | <b>37,370</b>  | <b>37,370</b>  | <b>26,227</b>  | <b>0</b> |
| SSS.22.03.001.000.000 | Para Vehículos  | 24,300         | 24,300         | 15,974         | 0        |
| SSS.22.03.002.000.000 | Para Maquinar., Equipos de Prod., Tracción y Elevación              | 570            | 570            | 400            | 0        |
| SSS.22.03.003.000.000 | Para Calefacción  | 12,500         | 12,500         | 9,853          | 0        |
| SSS.22.03.999.000.000 | Para Otros  | 0              | 0              | 0              | 0        |
| SSS.22.04.000.000.000 | <b>MATERIALES DE USO O CONSUMO</b>                                  | <b>220,639</b> | <b>230,900</b> | <b>220,877</b> | <b>0</b> |
| SSS.22.04.001.000.000 | Materiales de Oficina   | 11,700         | 14,511         | 14,511         | 0        |
| SSS.22.04.002.000.000 | Textos y Otros Materiales de Enseñanza                              | 0              | 47             | 47             | 0        |
| SSS.22.04.003.000.000 | Productos Químicos  | 0              | 0              | 0              | 0        |
| SSS.22.04.004.000.000 | Productos Farmacéuticos   | 84,000         | 90,000         | 86,049         | 0        |
| SSS.22.04.005.000.000 | Materiales y Utiles Quirúrgicos                                     | 73,000         | 54,127         | 54,127         | 0        |
| SSS.22.04.006.000.000 | Fertilizantes, Insecticidas, Fungicidas y Otros                     | 0              | 0              | 0              | 0        |
| SSS.22.04.007.000.000 | Materiales y Utiles de Aseo   | 8,300          | 10,000         | 9,236          | 0        |
| SSS.22.04.008.000.000 | Menaje para Oficina, Casino y Otros                                 | 0              | 0              | 0              | 0        |
| SSS.22.04.009.000.000 | Insumos, Repuestos y Accesorios Computacionales                     | 2,500          | 2,984          | 2,984          | 0        |
| SSS.22.04.010.000.000 | Materiales para Mantenim. y Reparaciones de Inmuebles               | 0              | 0              | 0              | 0        |
| SSS.22.04.011.000.000 | Repuestos y Acces. para Manten. y Repar. de Vehículos               | 0              | 0              | 0              | 0        |
| SSS.22.04.012.000.000 | Otros Materiales, Repuestos y Utiles Diversos                       | 10,000         | 10,000         | 4,692          | 0        |
| SSS.22.04.013.000.000 | Equipos Menores   | 0              | 0              | 0              | 0        |
| SSS.22.04.014.000.000 | Productos Elaborados de Cuero, Caucho y Plásticos                   | 0              | 0              | 0              | 0        |
| SSS.22.04.015.000.000 | Productos Agropecuarios y Forestales                                | 0              | 0              | 0              | 0        |
| SSS.22.04.016.000.000 | Materias Primas y Semielaboradas                                    | 0              | 0              | 0              | 0        |
| SSS.22.04.999.000.000 | Otros   | 31,139         | 49,231         | 49,231         | 0        |
| SSS.22.05.000.000.000 | <b>SERVICIOS BASICOS</b>  | <b>29,600</b>  | <b>27,497</b>  | <b>27,497</b>  | <b>0</b> |
| SSS.22.05.001.000.000 | Electricidad  | 12,500         | 14,962         | 14,962         | 0        |
| SSS.22.05.002.000.000 | Agua  | 4,000          | 2,752          | 2,752          | 0        |
| SSS.22.05.003.000.000 | Gas   | 500            | 254            | 254            | 0        |
| SSS.22.05.004.000.000 | Correo  | 1,500          | 1,657          | 1,657          | 0        |
| SSS.22.05.005.000.000 | Telefonía Fija  | 3,500          | 1,773          | 1,773          | 0        |
| SSS.22.05.006.000.000 | Telefonía Celular   | 2,000          | 1,025          | 1,025          | 0        |
| SSS.22.05.007.000.000 | Acceso a Internet   | 5,600          | 5,074          | 5,074          | 0        |
| SSS.22.05.008.000.000 | Enlaces de Telecomunicaciones                                       | 0              | 0              | 0              | 0        |
| SSS.22.05.999.000.000 | Otros   | 0              | 0              | 0              | 0        |
| SSS.22.06.000.000.000 | <b>MANTENIMIENTO Y REPARACIONES</b>                                 | <b>74,600</b>  | <b>74,282</b>  | <b>60,564</b>  | <b>0</b> |
| SSS.22.06.001.000.000 | Mantenimiento y Reparación de Edificaciones                         | 16,500         | 31,990         | 31,990         | 0        |
| SSS.22.06.002.000.000 | Mantenimiento y Reparación de Vehículos                             | 29,000         | 13,145         | 13,145         | 0        |
| SSS.22.06.003.000.000 | Mantenimiento y Reparación Mobiliarios y Otros                      | 0              | 0              | 0              | 0        |

|                       |  |               |               |               |          |
|-----------------------|--|---------------|---------------|---------------|----------|
| SSS.22.06.004.000.000 | Mantenimiento y Reparación de Máquinas y Equipos de Oficina    | 600           | 647           | 647           | 0        |
| SSS.22.06.005.000.000 | Mantenimiento y Reparación Maquinaria y Equipos de Producción  | 0             | 0             | 0             | 0        |
| SSS.22.06.006.000.000 | Mantenimiento y Reparación de Otras Maquinarias y Equipos      | 0             | 0             | 0             | 0        |
| SSS.22.06.007.000.000 | Mantenimiento y Reparación de Equipos Informáticos             | 0             | 0             | 0             | 0        |
| SSS.22.06.999.000.000 | Otros  | 28,500        | 28,500        | 14,782        | 0        |
| SSS.22.07.000.000.000 | <b>PUBLICIDAD Y DIFUSION</b>                                   | <b>200</b>    | <b>4,095</b>  | <b>3,895</b>  | <b>0</b> |
| SSS.22.07.001.000.000 | Servicios de Publicidad  | 200           | 200           | 0             | 0        |
| SSS.22.07.002.000.000 | Servicios de Impresión   | 0             | 1,706         | 1,706         | 0        |
| SSS.22.07.003.000.000 | Servicios de Encuadernación y Empaste                          | 0             | 0             | 0             | 0        |
| SSS.22.07.999.000.000 | Otros  | 0             | 2,189         | 2,189         | 0        |
| SSS.22.08.000.000.000 | <b>SERVICIOS GENERALES</b>                                     | <b>1,200</b>  | <b>9,141</b>  | <b>9,141</b>  | <b>0</b> |
| SSS.22.08.001.000.000 | Servicios de Aseo  | 200           | 3,836         | 3,836         | 0        |
| SSS.22.08.002.000.000 | Servicios de Vigilancia  | 0             | 1,490         | 1,490         | 0        |
| SSS.22.08.003.000.000 | Servicios de Mantención de Jardines                            | 0             | 0             | 0             | 0        |
| SSS.22.08.004.000.000 | Servicios de Mantención de Alumbrado Público                   | 0             | 0             | 0             | 0        |
| SSS.22.08.005.000.000 | Servicios de Mantención de Semáforos                           | 0             | 0             | 0             | 0        |
| SSS.22.08.006.000.000 | Servicios de Mantención de Señalizac. de Tránsito              | 0             | 0             | 0             | 0        |
| SSS.22.08.007.000.000 | Pasajes, Fletes y Bodegajes                                    | 400           | 2,239         | 2,239         | 0        |
| SSS.22.08.008.000.000 | Salas Cunas y/o Jardines Infantiles                            | 0             | 640           | 640           | 0        |
| SSS.22.08.009.000.000 | Servicios de Pago y Cobranza                                   | 0             | 0             | 0             | 0        |
| SSS.22.08.010.000.000 | Servicios de Suscripción y Similares                           | 0             | 0             | 0             | 0        |
| SSS.22.08.011.000.000 | Servicios de Producción y Desarrollo de Eventos                | 0             | 0             | 0             | 0        |
| SSS.22.08.999.000.000 | Otros  | 600           | 936           | 936           | 0        |
| SSS.22.09.000.000.000 | <b>ARRIENDOS</b>   | <b>14,500</b> | <b>14,227</b> | <b>14,227</b> | <b>0</b> |
| SSS.22.09.001.000.000 | Arriendo de Terrenos   | 0             | 0             | 0             | 0        |
| SSS.22.09.002.000.000 | Arriendo de Edificios  | 9,500         | 9,390         | 9,390         | 0        |
| SSS.22.09.003.000.000 | Arriendo de Vehículos  | 1,000         | 660           | 660           | 0        |
| SSS.22.09.004.000.000 | Arriendo de Mobiliario y Otros                                 | 0             | 0             | 0             | 0        |
| SSS.22.09.005.000.000 | Arriendo de Máquinas y Equipos                                 | 3,800         | 3,927         | 3,927         | 0        |
| SSS.22.09.006.000.000 | Arriendo de Equipos Informáticos                               | 0             | 0             | 0             | 0        |
| SSS.22.09.999.000.000 | Otros  | 200           | 250           | 250           | 0        |
| SSS.22.10.000.000.000 | <b>SERVICIOS FINANCIEROS Y DE SEGUROS</b>                      | <b>10,000</b> | <b>15,793</b> | <b>15,793</b> | <b>0</b> |
| SSS.22.10.001.000.000 | Gastos Financ. por Compra y Venta de Títulos y Valores         | 0             | 0             | 0             | 0        |
| SSS.22.10.002.000.000 | Primas y Gastos de Seguros                                     | 10,000        | 15,793        | 15,793        | 0        |
| SSS.22.10.003.000.000 | Servicios de Giros y Remesas                                   | 0             | 0             | 0             | 0        |
| SSS.22.10.004.000.000 | Gastos Bancarios   | 0             | 0             | 0             | 0        |
| SSS.22.10.999.000.000 | Otros  | 0             | 0             | 0             | 0        |
| SSS.22.11.000.000.000 | <b>SERVICIOS TECNICOS Y PROFESIONALES</b>                      | <b>70,200</b> | <b>74,060</b> | <b>44,918</b> | <b>0</b> |
| SSS.22.11.001.000.000 | Estudios e Investigaciones                                     | 0             | 0             | 0             | 0        |
| SSS.22.11.002.000.000 | Cursos de Capacitación   | 1,000         | 4,860         | 4,860         | 0        |
| SSS.22.11.003.000.000 | Servicios Informáticos   | 200           | 200           | 0             | 0        |
| SSS.22.11.999.000.000 | Otros  | 69,000        | 69,000        | 40,058        | 0        |
| SSS.22.12.000.000.000 | <b>OTROS GASTOS EN BIENES Y SERVICIOS DE CONSUMO</b>           | <b>12,000</b> | <b>6,648</b>  | <b>6,448</b>  | <b>0</b> |
| SSS.22.12.001.000.000 | Gastos Reservados  | 0             | 0             | 0             | 0        |
| SSS.22.12.002.000.000 | Gastos Menores   | 1,500         | 1,050         | 1,050         | 0        |
| SSS.22.12.003.000.000 | Gastos de Representación, Protocolo y Ceremonial               | 0             | 0             | 0             | 0        |
| SSS.22.12.004.000.000 | Intereses, Multas y Recargos                                   | 200           | 200           | 0             | 0        |
| SSS.22.12.005.000.000 | Derechos y Tasas   | 2,500         | 1,909         | 1,909         | 0        |
| SSS.22.12.006.000.000 | Contribuciones   | 0             | 0             | 0             | 0        |
| SSS.22.12.999.000.000 | Otros  | 7,800         | 3,489         | 3,489         | 0        |
| SSS.23.00.000.000.000 | <b>PRESTACIONES DE SEGURIDAD SOCIAL</b>                        | <b>24,000</b> | <b>18,839</b> | <b>0</b>      | <b>0</b> |
| SSS.23.01.000.000.000 | <b>PRESTACIONES PREVISIONALES</b>                              | <b>24,000</b> | <b>18,839</b> | <b>0</b>      | <b>0</b> |
| SSS.23.01.004.000.000 | Desahucios e Indemnizaciones                                   | 24,000        | 18,839        | 0             | 0        |
| SSS.23.03.000.000.000 | <b>PRESTACIONES SOCIALES DEL EMPLEADOR</b>                     | <b>0</b>      | <b>0</b>      | <b>0</b>      | <b>0</b> |
| SSS.23.03.001.000.000 | Indemnización de Cargo Fiscal                                  | 0             | 0             | 0             | 0        |
| SSS.23.03.004.000.000 | Otras Indemnizaciones  | 0             | 0             | 0             | 0        |
| SSS.24.00.000.000.000 | <b>TRANSFERENCIAS CORRIENTES</b>                               | <b>18,505</b> | <b>34,183</b> | <b>34,183</b> | <b>0</b> |
| SSS.24.01.000.000.000 | <b>AL SECTOR PRIVADO</b>                                       | <b>18,505</b> | <b>34,183</b> | <b>34,183</b> | <b>0</b> |
| SSS.24.01.001.000.000 | Fondos de Emergencia   | 0             | 0             | 0             | 0        |
| SSS.24.01.002.000.000 | Educación - Pers. Jurídicas Priv. Art. 13 D.F.L. N° 1, 3063/8C | 0             | 0             | 0             | 0        |
| SSS.24.01.003.000.000 | Salud - Pers. Jurídicas Priv. Art. 13 D.F.L. N° 1, 3063/8C     | 0             | 0             | 0             | 0        |
| SSS.24.01.004.000.000 | Organizaciones Comunitarias                                    | 0             | 0             | 0             | 0        |
| SSS.24.01.005.000.000 | Otras Pers.onas Jurídicas Privadas                             | 0             | 0             | 0             | 0        |

|                       |  |               |               |               |          |
|-----------------------|--|---------------|---------------|---------------|----------|
| SSS.24.01.006.000.000 | Voluntariado   | 0             | 0             | 0             | 0        |
| SSS.24.01.007.000.000 | Asistencia Social a Personas Naturales                                     | 18,505        | 34,183        | 34,183        | 0        |
| SSS.24.01.008.000.000 | Premios y Otros  | 0             | 0             | 0             | 0        |
| SSS.24.01.009.000.000 | Educación Prebásica - Personas Jurídicas Privadas Art. 13, DFL N°1, 3.063/ | 0             | 0             | 0             | 0        |
| SSS.24.01.999.000.000 | Otras Transferencias al Sector Privado                                     | 0             | 0             | 0             | 0        |
| SSS.24.03.000.000.000 | <b>A OTRAS ENTIDADES PUBLICAS</b>  | <b>0</b>      | <b>0</b>      | <b>0</b>      | <b>0</b> |
| SSS.24.03.001.000.000 | A la Junta Nacional de Auxilio Escolar y Becas                             | 0             | 0             | 0             | 0        |
| SSS.24.03.002.000.000 | A los Servicios de Salud   | 0             | 0             | 0             | 0        |
| SSS.24.03.002.001.000 | Multa Ley de Alcoholes   | 0             | 0             | 0             | 0        |
| SSS.24.03.080.000.000 | <b>A las Asociaciones</b>  | <b>0</b>      | <b>0</b>      | <b>0</b>      | <b>0</b> |
| SSS.24.03.080.001.000 | A la Asociación Chilena de Municipalidades                                 | 0             | 0             | 0             | 0        |
| SSS.24.03.080.002.000 | A Otras Asociaciones   | 0             | 0             | 0             | 0        |
| SSS.24.03.090.000.000 | <b>Al Fondo Común Municipal - Permisos de Circulación</b>                  | <b>0</b>      | <b>0</b>      | <b>0</b>      | <b>0</b> |
| SSS.24.03.090.001.000 | Aporte Año Vigente   | 0             | 0             | 0             | 0        |
| SSS.24.03.090.002.000 | Aporte Otros Años  | 0             | 0             | 0             | 0        |
| SSS.24.03.090.003.000 | Intereses y Reajustes Pagados  | 0             | 0             | 0             | 0        |
| SSS.24.03.091.000.000 | <b>Al Fondo Común Municipal - Patentes Municipales</b>                     | <b>0</b>      | <b>0</b>      | <b>0</b>      | <b>0</b> |
| SSS.24.03.091.001.000 | Aporte Año Vigente   | 0             | 0             | 0             | 0        |
| SSS.24.03.091.002.000 | Aporte Otros Años  | 0             | 0             | 0             | 0        |
| SSS.24.03.091.003.000 | Intereses y Reajustes Pagados  | 0             | 0             | 0             | 0        |
| SSS.24.03.092.000.000 | <b>Al Fondo Común Municipal - Multas</b>                                   | <b>0</b>      | <b>0</b>      | <b>0</b>      | <b>0</b> |
| SSS.24.03.092.001.000 | Multas Art. 14, N° 6, Inc. 1°, Ley N°18.695 - Equipos de Registr           | 0             | 0             | 0             | 0        |
| SSS.24.03.092.002.000 | Multas Art. 14, N° 6, Inc. 2°, Ley N°18.695 - Multas TAG                   | 0             | 0             | 0             | 0        |
| SSS.24.03.092.003.000 | Multas Art. 42, Derecho N° 900, de 1996, Ministerio de Obras Públicas      | 0             | 0             | 0             | 0        |
| SSS.24.03.099.000.000 | <b>A Otras Entidades Públicas</b>  | <b>0</b>      | <b>0</b>      | <b>0</b>      | <b>0</b> |
| SSS.24.03.100.000.000 | <b>A Otras Municipalidades</b>   | <b>0</b>      | <b>0</b>      | <b>0</b>      | <b>0</b> |
| SSS.24.03.101.000.000 | <b>A Servicios Incorporados a su Gestión</b>                               | <b>0</b>      | <b>0</b>      | <b>0</b>      | <b>0</b> |
| SSS.24.03.101.001.000 | A Educación  | 0             | 0             | 0             | 0        |
| SSS.24.03.101.002.000 | A Salud  | 0             | 0             | 0             | 0        |
| SSS.24.03.101.003.000 | A Cementerios  | 0             | 0             | 0             | 0        |
| SSS.24.04.000.000.000 | <b>A EMPRESAS PUBLICAS NO FINANCIERAS</b>                                  | <b>0</b>      | <b>0</b>      | <b>0</b>      | <b>0</b> |
| SSS.24.05.000.000.000 | <b>A EMPRESAS PUBLICAS FINANCIERAS</b>                                     | <b>0</b>      | <b>0</b>      | <b>0</b>      | <b>0</b> |
| SSS.24.06.000.000.000 | <b>A GOBIERNOS EXTRANJEROS</b>   | <b>0</b>      | <b>0</b>      | <b>0</b>      | <b>0</b> |
| SSS.24.07.000.000.000 | <b>A ORGANISMOS INTERNACIONALES</b>  | <b>0</b>      | <b>0</b>      | <b>0</b>      | <b>0</b> |
| SSS.24.07.001.000.000 | A Mercociudades  | 0             | 0             | 0             | 0        |
| SSS.24.07.099.000.000 | A Otros Organismos Internacionales   | 0             | 0             | 0             | 0        |
| SSS.25.00.000.000.000 | <b>INTEGROS AL FISCO</b>   | <b>0</b>      | <b>0</b>      | <b>0</b>      | <b>0</b> |
| SSS.25.01.000.000.000 | <b>IMPUESTOS</b>   | <b>0</b>      | <b>0</b>      | <b>0</b>      | <b>0</b> |
| SSS.26.00.000.000.000 | <b>OTROS GASTOS CORRIENTES</b>   | <b>0</b>      | <b>0</b>      | <b>0</b>      | <b>0</b> |
| SSS.26.01.000.000.000 | <b>DEVOLUCIONES</b>  | <b>0</b>      | <b>0</b>      | <b>0</b>      | <b>0</b> |
| SSS.26.02.000.000.000 | <b>COMPENSACIÓN POR DAÑOS A TERCERO Y/O A LA PROPIEDAD</b>                 | <b>0</b>      | <b>0</b>      | <b>0</b>      | <b>0</b> |
| SSS.26.04.000.000.000 | <b>APLICACIÓN FONDOS DE TERCEROS</b>                                       | <b>0</b>      | <b>0</b>      | <b>0</b>      | <b>0</b> |
| SSS.26.04.001.000.000 | Arancel al Registro de Multas de Tránsito No Pagadas                       | 0             | 0             | 0             | 0        |
| SSS.26.04.003.000.000 | Aplicación Cobros Judiciales a favor de Empresas Concesionarias            | 0             | 0             | 0             | 0        |
| SSS.26.04.999.000.000 | Aplicación Otros Fondos de Terceros  | 0             | 0             | 0             | 0        |
| SSS.29.00.000.000.000 | <b>ADQUISIC. DE ACTIVOS NO FINANCIEROS</b>                                 | <b>58,391</b> | <b>92,402</b> | <b>90,744</b> | <b>0</b> |
| SSS.29.01.000.000.000 | <b>TERRENOS</b>  | <b>0</b>      | <b>0</b>      | <b>0</b>      | <b>0</b> |
| SSS.29.02.000.000.000 | <b>EDIFICIOS</b>   | <b>0</b>      | <b>0</b>      | <b>0</b>      | <b>0</b> |
| SSS.29.03.000.000.000 | <b>VEHICULOS</b>   | <b>0</b>      | <b>0</b>      | <b>0</b>      | <b>0</b> |
| SSS.29.04.000.000.000 | <b>MOBILIARIO Y OTROS</b>  | <b>14,944</b> | <b>5,310</b>  | <b>5,310</b>  | <b>0</b> |
| SSS.29.05.000.000.000 | <b>MAQUINAS Y EQUIPOS</b>  | <b>40,000</b> | <b>78,602</b> | <b>76,944</b> | <b>0</b> |
| SSS.29.05.001.000.000 | Máquinas y Equipos de Oficina  | 0             | 0             | 0             | 0        |
| SSS.29.05.002.000.000 | Maquinarias y Equipos para la Producción                                   | 40,000        | 78,002        | 76,503        | 0        |
| SSS.29.05.999.000.000 | Otras  | 0             | 600           | 441           | 0        |
| SSS.29.06.000.000.000 | <b>EQUIPOS INFORMATICOS</b>  | <b>3,447</b>  | <b>8,490</b>  | <b>8,490</b>  | <b>0</b> |
| SSS.29.06.001.000.000 | Equipos Computacionales y Periféricos                                      | 3,447         | 8,490         | 8,490         | 0        |
| SSS.29.06.002.000.000 | Equipos de Comunicaciones para Redes Informáticas                          | 0             | 0             | 0             | 0        |
| SSS.29.07.000.000.000 | <b>PROGRAMAS INFORMATICOS</b>  | <b>0</b>      | <b>0</b>      | <b>0</b>      | <b>0</b> |
| SSS.29.07.001.000.000 | Programas Computacionales  | 0             | 0             | 0             | 0        |
| SSS.29.07.002.000.000 | Sistemas de Información  | 0             | 0             | 0             | 0        |
| SSS.29.99.000.000.000 | <b>OTROS ACTIVOS NO FINANCIEROS</b>  | <b>0</b>      | <b>0</b>      | <b>0</b>      | <b>0</b> |
| SSS.30.00.000.000.000 | <b>ADQUISIC. DE ACTIVOS FINANCIEROS</b>                                    | <b>0</b>      | <b>0</b>      | <b>0</b>      | <b>0</b> |
| SSS.30.01.000.000.000 | <b>COMPRA DE TITULOS Y VALORES</b>   | <b>0</b>      | <b>0</b>      | <b>0</b>      | <b>0</b> |
| SSS.30.01.001.000.000 | Depósitos a Plazo  | 0             | 0             | 0             | 0        |
| SSS.30.01.003.000.000 | Cuotas de Fondos Mutuos  | 0             | 0             | 0             | 0        |

|                       |   |                  |                  |                  |          |
|-----------------------|---|------------------|------------------|------------------|----------|
| SSS.30.01.004.000.000 | Bonos o Pagares                                       | 0                | 0                | 0                | 0        |
| SSS.30.01.999.000.000 | Otros   | 0                | 0                | 0                | 0        |
| SSS.30.02.000.000.000 | COMPRA DE ACCIONES Y PARTIC. DE CAPITAL               | 0                | 0                | 0                | 0        |
| SSS.30.03.000.000.000 | OPERACIONES DE CAMBIO                                 | 0                | 0                | 0                | 0        |
| SSS.30.99.000.000.000 | OTROS ACTIVOS FINANCIEROS                             | 0                | 0                | 0                | 0        |
| SSS.31.00.000.000.000 | INICIATIVAS DE INVERSION                              | 0                | 0                | 0                | 0        |
| SSS.31.01.000.000.000 | ESTUDIOS BASICOS                                      | 0                | 0                | 0                | 0        |
| SSS.31.01.001.000.000 | Gastos Administrativos                                | 0                | 0                | 0                | 0        |
| SSS.31.01.002.000.000 | Consultorías  | 0                | 0                | 0                | 0        |
| SSS.31.02.000.000.000 | PROYECTOS   | 0                | 0                | 0                | 0        |
| SSS.31.02.001.000.000 | Gastos Administrativos                                | 0                | 0                | 0                | 0        |
| SSS.31.02.002.000.000 | Consultorías  | 0                | 0                | 0                | 0        |
| SSS.31.02.003.000.000 | Terrenos  | 0                | 0                | 0                | 0        |
| SSS.31.02.004.000.000 | Obras Civiles   | 0                | 0                | 0                | 0        |
| SSS.31.02.005.000.000 | Equipamiento  | 0                | 0                | 0                | 0        |
| SSS.31.02.006.000.000 | Equipos   | 0                | 0                | 0                | 0        |
| SSS.31.02.007.000.000 | Vehículos   | 0                | 0                | 0                | 0        |
| SSS.31.02.999.000.000 | Otros Gastos  | 0                | 0                | 0                | 0        |
| SSS.31.03.000.000.000 | PROGRAMAS DE INVERSION                                | 0                | 0                | 0                | 0        |
| SSS.31.03.001.000.000 | Gastos Administrativos                                | 0                | 0                | 0                | 0        |
| SSS.31.03.002.000.000 | Consultorías  | 0                | 0                | 0                | 0        |
| SSS.31.03.003.000.000 | Contratación del Programa                             | 0                | 0                | 0                | 0        |
| SSS.32.00.000.000.000 | PRESTAMOS   | 0                | 0                | 0                | 0        |
| SSS.32.02.000.000.000 | HIPOTECARIOS  | 0                | 0                | 0                | 0        |
| SSS.32.06.000.000.000 | POR ANTICIPOS A CONTRATISTAS                          | 0                | 0                | 0                | 0        |
| SSS.32.07.000.000.000 | POR ANTICIPOS POR CAMBIO DE RESIDENCIA                | 0                | 0                | 0                | 0        |
| SSS.32.09.000.000.000 | POR VENTAS A PLAZO                                    | 0                | 0                | 0                | 0        |
| SSS.33.00.000.000.000 | TRANSFERENCIAS DE CAPITAL                             | 0                | 0                | 0                | 0        |
| SSS.33.01.000.000.000 | AL SECTOR PRIVADO                                     | 0                | 0                | 0                | 0        |
| SSS.33.03.000.000.000 | A OTRAS ENTIDADES PUBLICAS                            | 0                | 0                | 0                | 0        |
| SSS.33.03.001.000.000 | A los Servicios Regionales de Vivienda y Urbanización | 0                | 0                | 0                | 0        |
| SSS.33.03.001.001.000 | Programa Pavimentos Participativos                    | 0                | 0                | 0                | 0        |
| SSS.33.03.001.002.000 | Programa Mejoramiento Condominios Sociales            | 0                | 0                | 0                | 0        |
| SSS.33.03.001.003.000 | Programa Rehabilitación de Espacios Públicos          | 0                | 0                | 0                | 0        |
| SSS.33.03.001.004.000 | Programas Urbanos                                     | 0                | 0                | 0                | 0        |
| SSS.33.03.099.000.000 | A Otras Entidades Públicas                            | 0                | 0                | 0                | 0        |
| SSS.34.00.000.000.000 | SERVICIO DE LA DEUDA                                  | 0                | 0                | 0                | 0        |
| SSS.34.01.000.000.000 | AMORTIZACION DEUDA INTERNA                            | 0                | 0                | 0                | 0        |
| SSS.34.01.002.000.000 | Empréstitos   | 0                | 0                | 0                | 0        |
| SSS.34.01.003.000.000 | Créditos de Proveedores                               | 0                | 0                | 0                | 0        |
| SSS.34.03.000.000.000 | INTERESES DEUDA INTERNA                               | 0                | 0                | 0                | 0        |
| SSS.34.03.002.000.000 | Empréstitos   | 0                | 0                | 0                | 0        |
| SSS.34.03.003.000.000 | Créditos de Proveedores                               | 0                | 0                | 0                | 0        |
| SSS.34.05.000.000.000 | OTROS GASTOS FINANC. DEUDA INTERNA                    | 0                | 0                | 0                | 0        |
| SSS.34.05.002.000.000 | Empréstitos   | 0                | 0                | 0                | 0        |
| SSS.34.05.003.000.000 | Créditos de Proveedores                               | 0                | 0                | 0                | 0        |
| SSS.34.07.000.000.000 | DEUDA FLOTANTE  | 0                | 0                | 0                | 0        |
| SSS.35.00.000.000.000 | SALDO FINAL DE CAJA                                   | 0                | 0                | 0                | 0        |
|                       | <b>TOTAL GASTOS SALUD</b>                             | <b>2,219,997</b> | <b>2,351,400</b> | <b>2,243,115</b> | <b>0</b> |



ILUSTRE MUNICIPALIDAD DE CHONCHI

ALCALDÍA



**INFORME DE CUMPLIMIENTO DE PREVISIÓN DE INGRESOS Y GASTOS MUNICIPALES AL 31 DE  
DICIEMBRE DE 2015**

| CUENTAS                        | INGRESOS         | GASTOS            |
|--------------------------------|------------------|-------------------|
| Presupuesto Vigente            | \$7.292.033(M\$) | 7.292.034(M\$)    |
| Ingresos Percibidos Acumulados | \$6.740.199(M\$) |                   |
| Gastos Obligados Acumulados.   |                  | \$5.701.867 (M\$) |
| Saldo Presupuestario           | \$ 551.834       | \$1.590.167 (M\$) |
| % de Avance                    | 92,43            | 78,18             |
| Ingresos Percibidos            | \$ 5.822.287     |                   |
| Saldo Inicial Caja             | \$917.912 (M\$)  |                   |
| Total Presupuesto vigente      | \$7.292.033(M\$) |                   |

| ANALISIS INGRESOS PERCIBIDOS                                 | PRESUPUESTO VIGENTE | INGRESOS PERCIBIDOS | %            |
|--|---------------------|---------------------|--------------|
|  |                     | AL 31/12/2015       | CUMPLIMIENTO |
| TRIBUTOS SOBRE EL USO DE BS. Y LA REALIZACION DE ACTIVIDADES | \$ 693.175          | \$ 715.984          | 103,29       |
| TRANSFERENCIAS CORRIENTES                                    | \$ 2.331.006        | \$ 2.213.913        | 94,98        |
| RENTAS DE LA PROPIEDAD                                       | \$ 6.000            | \$ 9.037            | 150,62       |
| OTROS INGRESOS CORRIENTES                                    | \$ 1.708.618        | \$ 1.884.619        | 110,30       |
| RECUPERACION DE PRESTAMOS                                    | \$ 3.000            | \$ 3.131            | 104,37       |
| TRANSFERENCIAS PARA GASTOS DE CAPITAL                        | \$ 1.632.322        | \$ 995.603          | 60,99        |
| <b>TOTALES</b>   | <b>\$ 6.374.121</b> | <b>\$ 5.822.287</b> |              |
| <b>SALDO INICIAL DE CAJA</b>                                 | <b>917.912</b>      | <b>917.912</b>      |              |
| <b>TOTALES</b>   | <b>\$ 7.292.033</b> | <b>\$ 6.740.199</b> | <b>92,43</b> |



ILUSTRE MUNICIPALIDAD DE CHONCHI

ALCALDÍA



### ANÁLISIS GASTOS OBLIGADOS

|                                     | PRESUPUESTO VIGENTE | GASTOS OBLIGADOS AL 31/12/2015 | % DE CUMPLIMIENTO |
|-------------------------------------|---------------------|--------------------------------|-------------------|
| GASTOS EN PERSONAL                  | \$ 1.214.678        | \$ 1.100.743                   | 90,62             |
| BIENES Y SERVICIOS DE CONSUMO       | \$ 941.007          | \$ 754.092                     | 80,14             |
| TRANSFERENCIAS CORRIENTES           | \$ 2.818.915        | \$ 2.660.546                   | 94,38             |
| OTROS GASTOS CORRIENTES             | \$ 1.300            | 183                            | 14,08             |
| ADQUISIC. DE ACTIVOS NO FINANCIEROS | \$ 130.579          | \$ 43.361                      | 33,21             |
| INICIATIVAS DE INVERSION            | \$ 2.102.493        | \$ 1.062.056                   | 50,51             |
| SERVICIO DE LA DEUDA                | \$ 83.062           | \$ 80.886                      | 97,38             |
| <b>TOTALES</b>                      | <b>\$ 7.292.034</b> | <b>\$ 5.701.867</b>            | <b>78,18</b>      |

**INFORME DE CUMPLIMIENTO DE PREVISIÓN DE INGRESOS Y GASTOS CORPORACIÓN MUNICIPAL, DE EDUCACIÓN, SALUD Y ATENCIÓN DE MENORES AL 31 DE DICIEMBRE DE 2015.**

### INGRESOS

| Denominación              | SALUD         |                |                | EDUCACIÓN     |                    |                |
|---------------------------|---------------|----------------|----------------|---------------|--------------------|----------------|
|                           | PRES. VIGENTE | INGRESOS SALUD | % CUMPLIMIENTO | PRES. VIGENTE | INGRESOS EDUCACIÓN | % CUMPLIMIENTO |
| TRANSFERENCIAS CORRIENTES | 2.210.524     | 2.210.524      | 100            | 4.965.650     | 4.965.042          | 99,9           |
| INGRESOS DE OPERACIÓN     | 754           | 754            | 100            | 6.407         | 6.407              | 100            |
| OTROS INGRESOS CORRIENTES | 140.122       | 140.103        | 99,9           | 348.220       | 347.697            | 99,8           |
| TOTAL INGRESOS            | 2.351.400     | 2.351.381      | 99,9           | 5.320.277     | 5.319.146          | 99,9           |



ILUSTRE MUNICIPALIDAD DE CHONCHI

ALCALDÍA



## GASTOS

| Denominación                            | SALUD         |                |                | EDUCACIÓN     |                    |                |
|---|---------------|----------------|----------------|---------------|--------------------|----------------|
|   | PRES. VIGENTE | INGRESOS SALUD | % CUMPLIMIENTO | PRES. VIGENTE | INGRESOS EDUCACIÓN | % CUMPLIMIENTO |
| GASTOS EN PERSONAL                      | 1.699.184     | 1.675.822      | 98,6           | 4.153.987     | 4.068.138          | 97,9           |
| BIENES Y SERVICIOS DE CONSUMO           | 506.792       | 442.366        | 87,3           | 1.002.614     | 1.000.901          | 99,8           |
| PRESTACIONES DE SEGURIDAD SOCIAL        | 18.839        | 0              | 0              | 82.555        | 82.555             | 100            |
| TRANSFERENCIAS CORRIENTES               | 34.183        | 34.183         | 100            | 12.798        | 12.798             | 100            |
| ADQUISICIONES DE ACTIVOS NO FINANCIEROS | 92.402        | 90.744         | 98,2           | 68.323        | 63.039             | 92,3           |
| TOTAL GASTOS                            | 2.351.400     | 2.243.115      | 95,4           | 5.320.277     | 5.227.431          | 98,25          |

ESTADO DE CUENTAS POR PAGAR (31/12/2015)

| DEVENG.       | DECRETO      | FECHA      | GLOSA  | R.U.T.       | NOMBRE                   | DOCUMENTO   | FEC.DOC    | DEBE | HABER                     | IDDOC      | DEPENDENCIA | FECHA |
|---------------|--------------|------------|--|--------------|--------------------------|-------------|------------|------|---------------------------|------------|-------------|-------|
| 2152201001    | - 4 - 040106 |            | Para Personas  |              |                          |             |            |      |                           |            |             |       |
| 30-2.758      |              | 31/12/2015 | SOL. PEDIDO N° 1565.   | 13.002.226-K | CARCAMO ANDRADE ANTO     | F-245       | 19/12/2015 | 0    | 599.900                   | 0          |             |       |
|               |              |            |  |              |                          |             |            |      | ** Total por pagar Cuenta | -599.900   |             |       |
| 2152201002    | - 4 - 040202 |            | Para Animales  |              |                          |             |            |      |                           |            |             |       |
| 30-2.699      |              | 31/12/2015 | SOL. PEDIDO N° 115.  | 88.909.800-7 | LLANOS Y WAMMES SOC.C    | F-2.671.323 | 17/12/2015 | 0    | 290.500                   | 0          |             |       |
|               |              |            |  |              |                          |             |            |      | ** Total por pagar Cuenta | -290.500   |             |       |
| 2152202002    | - 1 - 000000 |            | Vestuario, Accesorios y Prendas Diversas                           |              |                          |             |            |      |                           |            |             |       |
| 30-2.760      |              | 31/12/2015 | SOL. PEDIDO N° 197-191-190   | 76.072.224-3 | SOCIEDAD COMERCIAL BOB   | F-4.164     | 16/12/2015 | 0    | 1.169.981                 | 0          |             |       |
| 2152202002    | - 2 - 020204 |            | Vestuario, Accesorios y Prendas Diversas                           |              |                          |             |            |      |                           |            |             |       |
| 30-2.674      |              | 31/12/2015 | SOL. PEDIDO N° 244.  | 12.465.535-8 | SOTO BARAHONA MAURICI    | F-15.091    | 23/12/2015 | 0    | 8.050                     | 0          |             |       |
|               |              |            |  |              |                          |             |            |      | ** Total por pagar Cuenta | -1.178.031 |             |       |
| 2152204010    | - 1 - 000000 |            | Materiales para Mantenimiento y Reparaciones de I                  |              |                          |             |            |      |                           |            |             |       |
| 30-2.674      |              | 31/12/2015 | SOL. PEDIDO N° 244.  | 12.465.535-8 |                          | F-15.091    | 23/12/2015 | 0    | 13.299                    | 0          |             |       |
| 30-2.674      |              | 31/12/2015 | SOL. PEDIDO N° 244.  | 12.465.535-8 |                          | F-15.091    | 23/12/2015 | 0    | 19.904                    | 0          |             |       |
| 2152204010    | - 4 - 040107 |            | Materiales para Mantenimiento y Reparaciones de I                  |              |                          |             |            |      |                           |            |             |       |
| 30-2.674      |              | 31/12/2015 | SOL. PEDIDO N° 244.  | 12.465.535-8 |                          | F-15.091    | 23/12/2015 | 0    | 111.000                   | 0          |             |       |
| 30-2.674      |              | 31/12/2015 | SOL. PEDIDO N° 244.  | 12.465.535-8 |                          | F-15.091    | 23/12/2015 | 0    | 180.500                   | 0          |             |       |
| 30-2.674      |              | 31/12/2015 | SOL. PEDIDO N° 244.  | 12.465.535-8 |                          | F-15.091    | 23/12/2015 | 0    | 55.500                    | 0          |             |       |
| 30-2.675      |              | 31/12/2015 | SOL. PEDIDO N° 1390. CASO  | 12.465.535-8 |                          | F-15.039    | 30/11/2015 | 0    | 151.604                   | 0          |             |       |
| 30-2.675      |              | 31/12/2015 | SOL. PEDIDO N° 1390. CASO  | 12.465.535-8 |                          | F-15.039    | 30/11/2015 | 0    | 76.000                    | 0          |             |       |
| 30-2.675      |              | 31/12/2015 | SOL. PEDIDO N° 1390. CASO  | 12.465.535-8 |                          | F-15.039    | 30/11/2015 | 0    | 66.500                    | 0          |             |       |
|               |              |            |  |              |                          |             |            |      | ** Total por pagar Cuenta | -674.307   |             |       |
| 2152204012    | - 1 - 000000 |            | Otros Materiales, Repuestos y Útiles Diversos                      |              |                          |             |            |      |                           |            |             |       |
| 30-2.674      |              | 31/12/2015 | SOL. PEDIDO N° 244.  | 12.465.535-8 |                          | F-15.091    | 23/12/2015 | 0    | 3.900                     | 0          |             |       |
| 2152204012    | - 2 - 020204 |            | Otros Materiales, Repuestos y Útiles Diversos                      |              |                          |             |            |      |                           |            |             |       |
| 30-2.674      |              | 31/12/2015 | SOL. PEDIDO N° 244.  | 12.465.535-8 |                          | F-15.091    | 23/12/2015 | 0    | 81.100                    | 0          |             |       |
|               |              |            |  |              |                          |             |            |      | ** Total por pagar Cuenta | -85.000    |             |       |
| 2152204999    | - 4 - 040202 |            | Otros  |              |                          |             |            |      |                           |            |             |       |
| 30-2.540      |              | 22/12/2015 | SOL. PEDIDO N° 85.   | 82.392.600-6 | COOPRNSEM                | F-1.055.115 | 03/10/2015 | 0    | 821.674                   | 0          |             |       |
| 30-2.675      |              | 31/12/2015 | SOL. PEDIDO N° 1390. CASO  | 12.465.535-8 | SOTO BARAHONA MAURICI    | F-15.039    | 30/11/2015 | 0    | 75.600                    | 0          |             |       |
|               |              |            |  |              |                          |             |            |      | ** Total por pagar Cuenta | -897.274   |             |       |
| 2152206002    | - 1 - 000000 |            | Mantenimiento y Reparación de Vehículos                            |              |                          |             |            |      |                           |            |             |       |
| 30-2.698      |              | 31/12/2015 | SOL. PEDIDO N° 256.  | 13.409.642-K | HARO HARO PATRICIO ROB   | F-488       | 24/12/2015 | 0    | 3.570                     | 0          |             |       |
| 30-2.698      |              | 31/12/2015 | SOL. PEDIDO N° 256.  | 13.409.642-K |                          | F-488       | 24/12/2015 | 0    | 3.570                     | 0          |             |       |
| 2152206002    | - 2 - 000000 |            | Mantenimiento y Reparación de Vehículos                            |              |                          |             |            |      |                           |            |             |       |
| 30-2.698      |              | 31/12/2015 | SOL. PEDIDO N° 256.  | 13.409.642-K |                          | F-488       | 24/12/2015 | 0    | 17.850                    | 0          |             |       |
| 30-2.698      |              | 31/12/2015 | SOL. PEDIDO N° 256.  | 13.409.642-K |                          | F-488       | 24/12/2015 | 0    | 17.850                    | 0          |             |       |
| 30-2.698      |              | 31/12/2015 | SOL. PEDIDO N° 256.  | 13.409.642-K |                          | F-488       | 24/12/2015 | 0    | 17.850                    | 0          |             |       |
| 2152206002    | - 2 - 020201 |            | Mantenimiento y Reparación de Vehículos                            |              |                          |             |            |      |                           |            |             |       |
| 30-2.698      |              | 31/12/2015 | SOL. PEDIDO N° 256.  | 13.409.642-K |                          | F-488       | 24/12/2015 | 0    | 17.850                    | 0          |             |       |
| 30-2.698      |              | 31/12/2015 | SOL. PEDIDO N° 256.  | 13.409.642-K |                          | F-488       | 24/12/2015 | 0    | 8.330                     | 0          |             |       |
| 30-2.698      |              | 31/12/2015 | SOL. PEDIDO N° 256.  | 13.409.642-K |                          | F-488       | 24/12/2015 | 0    | 8.330                     | 0          |             |       |
| 30-2.698      |              | 31/12/2015 | SOL. PEDIDO N° 256.  | 13.409.642-K |                          | F-488       | 24/12/2015 | 0    | 8.330                     | 0          |             |       |
|               |              |            |  |              |                          |             |            |      | ** Total por pagar Cuenta | -103.530   |             |       |
| 2152206006    | - 2 - 020201 |            | Mantenimiento y Reparación de Otras Maquinarias y                  |              |                          |             |            |      |                           |            |             |       |
| 30-2.698      |              | 31/12/2015 | SOL. PEDIDO N° 256.  | 13.409.642-K |                          | F-488       | 24/12/2015 | 0    | 29.750                    | 0          |             |       |
| 30-2.698      |              | 31/12/2015 | SOL. PEDIDO N° 256.  | 13.409.642-K |                          | F-488       | 24/12/2015 | 0    | 46.410                    | 0          |             |       |
| 30-2.698      |              | 31/12/2015 | SOL. PEDIDO N° 256.  | 13.409.642-K |                          | F-488       | 24/12/2015 | 0    | 16.660                    | 0          |             |       |
| 30-2.698      |              | 31/12/2015 | SOL. PEDIDO N° 256.  | 13.409.642-K |                          | F-488       | 24/12/2015 | 0    | 29.750                    | 0          |             |       |
| 30-2.698      |              | 31/12/2015 | SOL. PEDIDO N° 256.  | 13.409.642-K |                          | F-488       | 24/12/2015 | 0    | 29.750                    | 0          |             |       |
| 30-2.698      |              | 31/12/2015 | SOL. PEDIDO N° 256.  | 13.409.642-K |                          | F-488       | 24/12/2015 | 0    | 29.750                    | 0          |             |       |
| 30-2.698      |              | 31/12/2015 | SOL. PEDIDO N° 256.  | 13.409.642-K |                          | F-488       | 24/12/2015 | 0    | 29.750                    | 0          |             |       |
|               |              |            |  |              |                          |             |            |      | ** Total por pagar Cuenta | -211.820   |             |       |
| 2152207001    | - 3 - 030101 |            | Servicios de Publicidad  |              |                          |             |            |      |                           |            |             |       |
| 30-2.700      |              | 31/12/2015 | SOL. PEDIDO N° 97.   | 96.516.560-6 | BIO BIO COMUNICACIONES   | F-28.014    | 30/12/2015 | 0    | 120.280                   | 0          |             |       |
|               |              |            |  |              |                          |             |            |      | ** Total por pagar Cuenta | -120.280   |             |       |
| 2152207002    | - 4 - 040203 |            | Servicios de Impresión   |              |                          |             |            |      |                           |            |             |       |
| 30-2.759      |              | 31/12/2015 | SOL. PEDIDO N° 122.  | 79.989.850-0 | EDITORIA E IMPRENTA MAV. | F-14.081    | 29/12/2015 | 0    | 1.843.072                 | 0          |             |       |
|               |              |            |  |              |                          |             |            |      | ** Total por pagar Cuenta | -1.843.072 |             |       |
| 2153102002014 | - 2 - 000000 |            | Est. de Ing.para la instalación Sistema APR Tarabuin               |              |                          |             |            |      |                           |            |             |       |
| 30-2.755      |              | 31/12/2015 | SEGUN DECRETO  | 10.513.064-3 | VALENZUELA MEZA PATRI    | F-51        | 28/12/2015 | 0    | 1.554.000                 | 0          |             |       |
|               |              |            |  |              |                          |             |            |      | ** Total por pagar Cuenta | -1.554.000 |             |       |
| 2153102002019 | - 2 - 000000 |            | Estudio Hidrogeológico Loc. de Cahuala Comuna de Chonchi           |              |                          |             |            |      |                           |            |             |       |
| 30-2.756      |              | 31/12/2015 | SEGUN DECRETO  | 96.693.430-1 | HIDROGESTION S.A         | F-771       | 27/08/2015 | 0    | 1.990.200                 | 0          |             |       |
|               |              |            |  |              |                          |             |            |      | ** Total por pagar Cuenta | -1.990.200 |             |       |
| 2153102002021 | - 2 - 000000 |            | Asst.Téc.Rural para Proyectos de saneam. sanitario Com. de Chonchi |              |                          |             |            |      |                           |            |             |       |
| 30-2.752      |              | 31/12/2015 | SEGUN DECRETO  | 76.478.279-8 | ANVIC INGENIERIA E INSPE | F-23        | 02/11/2015 | 0    | 1.200.000                 | 0          |             |       |
| 30-2.753      |              | 31/12/2015 | SEGUN DECRETO  | 76.478.279-8 |                          | F-24        | 02/11/2015 | 0    | 1.200.000                 | 0          |             |       |
| 30-2.754      |              | 31/12/2015 | SEGUN DECRETO  | 76.478.279-8 |                          | F-26        | 02/12/2015 | 0    | 1.200.000                 | 0          |             |       |
|               |              |            |  |              |                          |             |            |      | ** Total por pagar Cuenta | -3.600.000 |             |       |
| 2153102002024 | - 2 - 000000 |            | Modificación Ingeniería Proyecto Servicio APR Notuco               |              |                          |             |            |      |                           |            |             |       |
| 30-2.751      |              | 31/12/2015 | SEGUN DECRETO  | 76.770.100-4 | CARES Y CARES CONSULTO   | F-254       | 18/12/2015 | 0    | 4.885.000                 | 0          |             |       |

## ESTADO DE CUENTAS POR PAGAR

(31/12/2015)

| DEVENG   | DECRETO | FECHA      | GLOSA                     | R.U.T.       | NOMBRE                  | DOCUMENTO | FEC.DOC    | DEBE | HABER                     | IDDOC | DEPENDENCIA | FECHA       |
|--|---------|------------|---------------------------|--------------|-------------------------|-----------|------------|------|---------------------------|-------|-------------|-------------|
| 30-2.674   |         | 31/12/2015 | SOL. PEDIDO N° 244.       | 12.465.535-8 |                         | F-15.091  | 23/12/2015 | 0    | 234.884                   | 0     |             |             |
| 30-2.675   |         | 31/12/2015 | SOL. PEDIDO N° 1390. CASO | 12.465.535-8 |                         | F-15.039  | 30/11/2015 | 0    | 68.900                    | 0     |             |             |
|  |         |            |                           |              |                         |           |            |      | ** Total por pagar Cuenta |       |             | -535.499    |
| <b>2153102004016 - 2 - 000000 Const.Sede Comunitaria Sector Alcalde de Rauco</b>                                   |         |            |                           |              |                         |           |            |      |                           |       |             |             |
| 30-2.749   |         | 31/12/2015 | ESTADO DE PAGO N 04 DEL   | 76.673.950-4 | EMPRESA CONSTRUCTORA:   | F-593     | 18/12/2015 | 0    | 6.339.505                 | 0     |             |             |
|  |         |            |                           |              |                         |           |            |      | ** Total por pagar Cuenta |       |             | -6.339.505  |
| <b>2153102004025 - 2 - 000000 Mejoramiento Preventivo Escuela Rural de Vilupull</b>                                |         |            |                           |              |                         |           |            |      |                           |       |             |             |
| 30-2.750   |         | 31/12/2015 | SEGUN DECRETO             | 76.673.950-4 |                         | F-578     | 16/09/2015 | 0    | 6.101.086                 | 0     |             |             |
|  |         |            |                           |              |                         |           |            |      | ** Total por pagar Cuenta |       |             | -6.101.086  |
| <b>2153102004035 - 2 - 000000 Demarcación pasos cebra ciudad de Chonchi 2a. etapa</b>                              |         |            |                           |              |                         |           |            |      |                           |       |             |             |
| 30-2.748   |         | 31/12/2015 | SEGUN DECRETO             | 77.886.990-K | SOC. COMERCIAL MEGA CO  | F-287     | 30/12/2015 | 0    | 6.068.905                 | 0     |             |             |
|  |         |            |                           |              |                         |           |            |      | ** Total por pagar Cuenta |       |             | -6.068.905  |
| <b>2153407001 - 1 - 000000 De Bienes y Servicios de Consumo</b>  |         |            |                           |              |                         |           |            |      |                           |       |             |             |
| 30-130   |         | 30/01/2015 | OBL. ARREGLO IMP.         | 7.498.167-4  | CANDIA BARRIENTOS JULIO | F-47.611  | 10/02/2012 | 0    | 94.540                    | 0     |             |             |
|  |         |            |                           |              |                         |           |            |      | ** Total por pagar Cuenta |       |             | -94.540     |
| <b>2153407002001 - 2 - 000000 Est. Lev. y Pavim.Pasaj.div.call.Sec.Huillínco y Cucao</b>                           |         |            |                           |              |                         |           |            |      |                           |       |             |             |
| 30-131   |         | 30/01/2015 | OBL. EST LEV Y PAV        | 10.513.064-3 | VALENZUELA MEZA PATRI   | D-1.677   | 19/01/2010 | 0    | 1.200.000                 | 0     |             |             |
|  |         |            |                           |              |                         |           |            |      | ** Total por pagar Cuenta |       |             | -1.200.000  |
| <b>2153407002002 - 2 - 000000 Dis.Mej. Esc. Nalh.-Notuco-Curaco-Terao-Quit.Y Rauco</b>                             |         |            |                           |              |                         |           |            |      |                           |       |             |             |
| 30-132   |         | 30/01/2015 | OBL. DIS MEJ ESC NALH     | 9.926.935-9  | BASTIAS PLANZER PAULA   | D-43      | 19/01/2013 | 0    | 5.249.987                 | 0     |             |             |
|  |         |            |                           |              |                         |           |            |      | ** Total por pagar Cuenta |       |             | -5.249.987  |
| <b>2153407002003 - 2 - 000000 Mejor.Cost.Chonchi I et.Repar.Aceras</b>   |         |            |                           |              |                         |           |            |      |                           |       |             |             |
| 30-133   |         | 30/01/2015 | OBL. MEJ COST. CHONCHI I  | 96.786.240-1 | SCHREDER CHILE S.A.     | D-635     | 19/01/2010 | 0    | 3.672.650                 | 0     |             |             |
|  |         |            |                           |              |                         |           |            |      | ** Total por pagar Cuenta |       |             | -3.672.650  |
| <b>2153407002004 - 2 - 000000 Electrificación Rural Sector Romazal</b>   |         |            |                           |              |                         |           |            |      |                           |       |             |             |
| 30-134   |         | 30/01/2015 | OBL. ELECT. ROMAZAL       | 76.018.798-4 | SERVICIOS INTEGRALES MA | E-2       | 31/12/2010 | 0    | 4.724.816                 | 0     |             |             |
|  |         |            |                           |              |                         |           |            |      | ** Total por pagar Cuenta |       |             | -4.724.816  |
| <b>2153407002005 - 2 - 000000 Ampliación Redes Eléctricas villa Huillínco I-Natrl el Maltén- Pulpito carretera</b> |         |            |                           |              |                         |           |            |      |                           |       |             |             |
| 30-135   |         | 30/01/2015 | OBL. AMPL. REDES ELECTR   | 76.018.798-4 |                         | E-2       | 31/12/2013 | 0    | 1.920.142                 | 0     |             |             |
|  |         |            |                           |              |                         |           |            |      | ** Total por pagar Cuenta |       |             | -1.920.142  |
| <b>2153407002006 - 2 - 000000 Ampliación Redes Eléctricas Terao Alto y Pinda 2</b>                                 |         |            |                           |              |                         |           |            |      |                           |       |             |             |
| 30-136   |         | 30/01/2015 | OBL. AMPL. REDES ELEC     | 76.018.798-4 |                         | F-68      | 30/12/2011 | 0    | 9.463.796                 | 0     |             |             |
|  |         |            |                           |              |                         |           |            |      | ** Total por pagar Cuenta |       |             | -9.463.796  |
| <b>2153407002007 - 2 - 000000 Habill.Ext.de Redes Eléctricas Sector Natrl</b>                                      |         |            |                           |              |                         |           |            |      |                           |       |             |             |
| 30-137   |         | 30/01/2015 | OBL. HABILL. EXT. REDES   | 10.216.453-9 | HERNANDEZ AYAQUINTUI A  | E-2       | 30/12/2011 | 0    | 14.905.226                | 0     |             |             |
|  |         |            |                           |              |                         |           |            |      | ** Total por pagar Cuenta |       |             | -14.905.226 |
| <b>2153407005 - 4 - 000000 De Transferencias Corrientes</b>  |         |            |                           |              |                         |           |            |      |                           |       |             |             |
| 30-6   |         | 19/01/2015 | BECA MUNICIPAL AÑO 2014   | 96.635.520-4 | INSTITUTO PROFESIONAL L | F-4.621   | 26/06/2014 | 0    | 180.000                   | 0     |             |             |
|  |         |            |                           |              |                         |           |            |      | ** Total por pagar Cuenta |       |             | -180.000    |
|  |         |            |                           |              |                         |           |            |      | **** Total General        |       |             | -78.489.066 |







ILUSTRE MUNICIPALIDAD DE CHONCHI

ALCALDÍA



**b) Acciones realizadas para el cumplimiento del Plan de Desarrollo Comunal según Plan de Acción definido y sus respectivos Ejes de Desarrollo: Centro Cívico, Organización Municipal, Integración urbano rural, Producción y Mirada Internacional.**



ILUSTRE MUNICIPALIDAD DE CHONCHI

ALCALDÍA



## **PLADECO EJE DE DESARROLLO CENTRO CÍVICO**

Actualmente el Proyecto de Actualización del Plan Regulador de la Comuna de Chonchi se encuentra aprobado en etapa de financiamiento para posterior licitación.



ILUSTRE MUNICIPALIDAD DE CHONCHI

ALCALDÍA



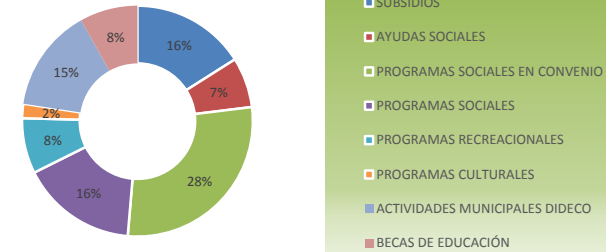
# PLADECO EJE DE DESARROLLO ORGANIZACIÓN MUNICIPAL.



## Cuenta Pública 2015 por Dirección

|                                       |                               |                |
|---------------------------------------|-------------------------------|----------------|
| <b>Dirección</b>                      | <b>DESARROLLO COMUNITARIO</b> |                |
| <b>Total Inversión</b>                | <b>\$ 547.275.464</b>         |                |
| <b>Cantidad de Ayudas Sociales</b>    | 1.316                         |                |
| <b>Programas o Departamentos</b>      |                               |                |
| <b>SUBSIDIOS</b>                      | 16,0%                         | \$ 87.643.407  |
| <b>AYUDAS SOCIALES</b>                | 7,0%                          | \$ 38.486.480  |
| <b>PROGRAMAS SOCIALES EN CONVENIO</b> | 28,3%                         | \$ 154.886.810 |
| <b>PROGRAMAS SOCIALES</b>             | 16,3%                         | \$ 89.171.640  |
| <b>PROGRAMAS RECREACIONALES</b>       | 7,8%                          | \$ 42.498.922  |
| <b>PROGRAMAS CULTURALES</b>           | 2,0%                          | \$ 10.971.780  |
| <b>ACTIVIDADES MUNICIPALES DIDECO</b> | 14,5%                         | \$ 79.219.415  |
| <b>BECAS DE EDUCACIÓN</b>             | 8,1%                          | \$ 44.397.010  |
| <b>TOTAL</b>                          | <b>100%</b>                   |                |

Distribución por Programa



| Programa                       | Actividad  | ÁREA TEMÁTICA<br>(Seleccionar) | Beneficiarios     | Recursos Invertidos | Gestión Financiera        | Fuente Financiamiento                       | Sectores Involucrados |
|--------------------------------|--|--------------------------------|-------------------|---------------------|---------------------------|---|-----------------------|
| PROGRAMAS SOCIALES EN CONVENIO | Programa Ingreso Etico Familiar (apoyo psicosocial y laboral). | Desarrollo Comunitario         | Asistencia Social | \$ 40.679.500       | Gestión Interna y Externa | FOSIS                                       | Comuna de Chonchi     |
| PROGRAMAS SOCIALES EN CONVENIO | Programa Chile Crece Contigo                                   | Desarrollo Comunitario         | Asistencia Social | \$ 8.100.000        | Gestión Interna           | Municipalidad - Seremi de Desarrollo Social | Comuna de Chonchi     |
| PROGRAMAS SOCIALES EN CONVENIO | Programa de Autoconsumno                                       | Fomento Productivo             | Asistencia Social | \$ 13.886.050       | Gestión Interna           | Municipalidad - Seremi de Desarrollo Social | Comuna de Chonchi     |
| PROGRAMAS SOCIALES EN CONVENIO | Corporacion de Asistencia Judicial                             | Asistencia Social              | Asistencia Social | \$ 5.871.600        | Gestión Interna           | Municipalidad                               | Comuna de Chonchi     |
| PROGRAMAS SOCIALES EN CONVENIO | Programa Formalcimiento OMIL                                   | Desarrollo Comunitario         | Asistencia Social | \$ 15.884.660       | Gestión Interna y Externa | Sence                                       | Comuna de Chonchi     |
| PROGRAMAS SOCIALES EN CONVENIO | Curso Nociones Básicas de Pastelería                           | Fomento Productivo             | Asistencia Social | \$ 24.320.000       | Gestión Interna           | SENCE                                       | Comuna de Chonchi     |
| PROGRAMAS SOCIALES EN CONVENIO | Curso Manipulación de Alimentos                                | Desarrollo Comunitario         | Asistencia Social | \$ 18.270.000       | Gestión Interna           | SENCE                                       | Comuna de Chonchi     |
| PROGRAMAS SOCIALES EN CONVENIO | Curso Capacitación en Pisos Flotantes                          | Desarrollo Comunitario         | Asistencia Social | \$ 13.275.000       | Gestión Interna y Externa | SENCE                                       | Comuna de Chonchi     |
| PROGRAMAS SOCIALES EN CONVENIO | Programa de Habitabilidad                                      | Asistencia Social              | Asistencia Social | \$ 14.600.000       | Gestión Interna           | Municipalidad - Seremi de Desarrollo Social | Comuna de Chonchi     |



ILUSTRE MUNICIPALIDAD DE CHONCHI

ALCALDÍA



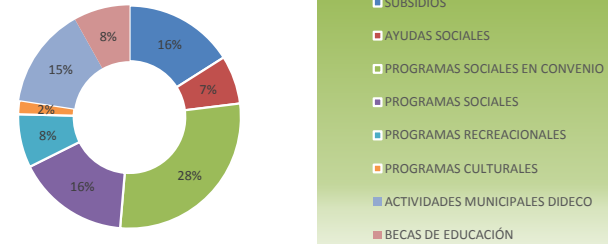
# PLADECO EJE DE DESARROLLO INTEGRACIÓN URBANO – RURAL.



## Cuenta Pública 2015 por Dirección

|                                       |                               |                |
|---------------------------------------|-------------------------------|----------------|
| <b>Dirección</b>                      | <b>DESARROLLO COMUNITARIO</b> |                |
| <b>Total Inversión</b>                | <b>\$ 547.275.464</b>         |                |
| <b>Cantidad de Ayudas Sociales</b>    | 1.316                         |                |
| <b>Programas o Departamentos</b>      |                               |                |
| <b>SUBSIDIOS</b>                      | 16,0%                         | \$ 87.643.407  |
| <b>AYUDAS SOCIALES</b>                | 7,0%                          | \$ 38.486.480  |
| <b>PROGRAMAS SOCIALES EN CONVENIO</b> | 28,3%                         | \$ 154.886.810 |
| <b>PROGRAMAS SOCIALES</b>             | 16,3%                         | \$ 89.171.640  |
| <b>PROGRAMAS RECREACIONALES</b>       | 7,8%                          | \$ 42.498.922  |
| <b>PROGRAMAS CULTURALES</b>           | 2,0%                          | \$ 10.971.780  |
| <b>ACTIVIDADES MUNICIPALES DIDECO</b> | 14,5%                         | \$ 79.219.415  |
| <b>BECAS DE EDUCACIÓN</b>             | 8,1%                          | \$ 44.397.010  |
| <b>TOTAL</b>                          | <b>100%</b>                   |                |

Distribución por Programa



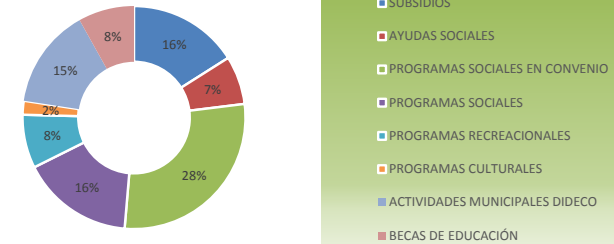
| Programa           | Actividad   | ÁREA TEMÁTICA<br>(Seleccionar) | Beneficiarios      | Recursos Invertidos | Gestión Financiera        | Fuente Financiamiento            | Sectores Involucrados                                 |
|--------------------|---|--------------------------------|--------------------|---------------------|---------------------------|----------------------------------|---|
| PROGRAMAS SOCIALES | Proyectos Microemprendimiento Indígena Urbano Chilesolidario 2015                 | Fomento Productivo             | Fomento Productivo | \$ 5.000.000        | Gestión Interna y Externa | CONADI, Municipalidad de Chonchi | Usuarios con calidad indígena de la comuna de Chonchi |
| PROGRAMAS SOCIALES | Proyectos Fomento al Emprendimiento Indígena urbano 2015                          | Fomento Productivo             | Fomento Productivo | \$ 9.157.800        | Gestión Interna y Externa | CONADI, Municipalidad de Chonchi | Usuarios con calidad indígena de la comuna de Chonchi |
| PROGRAMAS SOCIALES | Proyectos Derechos de Aprovechamiento de agua, Chiloé - Palena (Oficina Indígena) | Fomento Productivo             | Fomento Productivo | \$ 6.000.000        | Gestión Interna y Externa | CONADI, Municipalidad de Chonchi | Usuarios con calidad indígena de la comuna de Chonchi |
| PROGRAMAS SOCIALES | Talleres Interculturales (Oficina Indígena)                                       | Gestión y Extensión Cultural   | Extensión Cultural | \$ 1.500.000        | Gestión Interna           | Municipalidad de Chonchi         | Usuarios con calidad indígena de la comuna de Chonchi |
| PROGRAMAS SOCIALES | Apoyo actividades culturales y ceremoniales (Oficina Indígena)                    | Gestión y Extensión Cultural   | Extensión Cultural | \$ 550.000          | Gestión Interna           | Municipalidad de Chonchi         | Usuarios con calidad indígena de la comuna de Chonchi |
| PROGRAMAS SOCIALES | Encuestaje y Gestión  | Asistencia Social              | Asistencia Social  | \$ 16.763.755       | Gestión Interna           | Municipalidad                    | Comuna de Chonchi                                     |
| PROGRAMAS SOCIALES | VIVIENDA  | Desarrollo Comunitario         | Asistencia Social  | \$ 39.594.960       | Gestión Interna           | Municipalidad                    | Comuna de Chonchi                                     |
| PROGRAMAS SOCIALES | Prevención del Alcoholismo  | Desarrollo Comunitario         |                    | \$ 1.285.000        | Gestión Interna           | Municipalidad                    | Comuna de Chonchi                                     |
| PROGRAMAS SOCIALES | Apoyo Organizaciones Comunitarias   | Desarrollo Comunitario         |                    | \$ 9.320.125        | Gestión Interna           | Municipalidad                    | Comuna de Chonchi                                     |



## Cuenta Pública 2015 por Dirección

|                                       |                               |                |
|---------------------------------------|-------------------------------|----------------|
| <b>Dirección</b>                      | <b>DESARROLLO COMUNITARIO</b> |                |
| <b>Total Inversión</b>                | <b>\$ 547.275.464</b>         |                |
| <b>Cantidad de Ayudas Sociales</b>    | 1.316                         |                |
| <b>Programas o Departamentos</b>      |                               |                |
| <b>SUBSIDIOS</b>                      | 16,0%                         | \$ 87.643.407  |
| <b>AYUDAS SOCIALES</b>                | 7,0%                          | \$ 38.486.480  |
| <b>PROGRAMAS SOCIALES EN CONVENIO</b> | 28,3%                         | \$ 154.886.810 |
| <b>PROGRAMAS SOCIALES</b>             | 16,3%                         | \$ 89.171.640  |
| <b>PROGRAMAS RECREACIONALES</b>       | 7,8%                          | \$ 42.498.922  |
| <b>PROGRAMAS CULTURALES</b>           | 2,0%                          | \$ 10.971.780  |
| <b>ACTIVIDADES MUNICIPALES DIDECO</b> | 14,5%                         | \$ 79.219.415  |
| <b>BECAS DE EDUCACIÓN</b>             | 8,1%                          | \$ 44.397.010  |
| <b>TOTAL</b>                          | <b>100%</b>                   |                |

Distribución por Programa



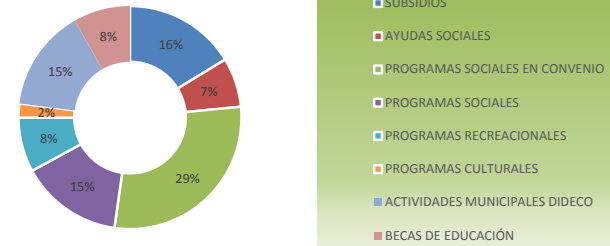
| Programa           | Actividad   | ÁREA TEMÁTICA<br>(Seleccionar) | Beneficiarios     | Recursos Invertidos | Gestión Financiera        | Fuente Financiamiento   | Sectores Involucrados               |
|--------------------|---|--------------------------------|-------------------|---------------------|---------------------------|---|-------------------------------------|
| SUBSIDIOS          | Subsidio Unico Familiar                           | Gestión Externa                | Gestión Externa   | \$ 13.195.665       | Gestión Interna y Externa | Municipalidad de Chonchi - IPS - Ministerio de Desarrollo Social                  | Comuna de Chonchi                   |
| SUBSIDIOS          | Subsidio de Agua Potable Urbano y Rural           | Gestión Externa                | Gestión Externa   | \$ 66.601.250       | Gestión Interna y Externa | Municipalidad de Chonchi - Intendencia Regional - Ministerio de Desarrollo Social | Comuna de Chonchi                   |
| SUBSIDIOS          | Pensiones Basicas Solidarias                      | Gestión Externa                | Gestión Externa   | \$ 3.705.490        | Gestión Interna y Externa | Municipalidad de Chonchi - IPS.   | Comuna de Chonchi                   |
| SUBSIDIOS          | Discapacidad Mental                               | Gestión Externa                | Gestión Externa   | \$ 4.141.002        | Gestión Interna y Externa | Municipalidad de Chonchi - COMPIN - Intendencia Regional.                         | Comuna de Chonchi                   |
| AYUDAS SOCIALES    | Alimentos   | Asistencia Social              | Asistencia Social | \$ 12.181.120       | Gestión Interna           | Municipalidad   | Comuna de Chonchi                   |
| AYUDAS SOCIALES    | Vestuario y Calzado                               | Asistencia Social              | Asistencia Social | \$ 1.782.550        | Gestión Interna           | Municipalidad   | Comuna de Chonchi                   |
| AYUDAS SOCIALES    | Utiles Escolares                                  | Asistencia Social              | Asistencia Social | \$ 50.980           | Gestión Interna           | Municipalidad   | Comuna de Chonchi                   |
| AYUDAS SOCIALES    | Medicamentos                                      | Asistencia Social              | Asistencia Social | \$ 3.242.500        | Gestión Interna           | Municipalidad   | Comuna de Chonchi                   |
| AYUDAS SOCIALES    | Materiales de construccion                        | Asistencia Social              | Asistencia Social | \$ 7.829.470        | Gestión Interna           | Municipalidad   | Comuna de Chonchi                   |
| AYUDAS SOCIALES    | Pasajes   | Asistencia Social              | Asistencia Social | \$ 3.920.400        | Gestión Interna           | Municipalidad   | Comuna de Chonchi                   |
| AYUDAS SOCIALES    | Exámenes, gastos funerarios, entre otros          | Asistencia Social              | Asistencia Social | \$ 4.394.000        | Gestión Interna           | Municipalidad   | Comuna de Chonchi                   |
| AYUDAS SOCIALES    | Emergencias                                       | Asistencia Social              | Asistencia Social | \$ 5.085.460        | Gestión Interna           | Municipalidad   | Comuna de Chonchi                   |
| BECAS DE EDUCACIÓN | Beca Indigena (Enseñanza Básica - Media )         | Asistencia Social              | Asistencia Social | \$ 14.406.000       | Gestión Interna y Externa | Municipalidad _JUNAEB   | Estudiantes de la comuna de Chonchi |
| BECAS DE EDUCACIÓN | Beca Presidente de la Republica (Enseñanza Media) | Asistencia Social              | Asistencia Social | \$ 7.821.010        | Gestión Interna y Externa | Municipalidad _JUNAEB   | Estudiantes de la comuna de Chonchi |
| BECAS DE EDUCACIÓN | Beca Municipal (enseñanza Superior)               | Asistencia Social              | Asistencia Social | \$ 22.170.000       | Gestión Interna           | Municipalidad   | Estudiantes de la comuna de Chonchi |



## Cuenta Pública 2015 por Dirección

|                                       |                               |                |
|---------------------------------------|-------------------------------|----------------|
| <b>Dirección</b>                      | <b>DESARROLLO COMUNITARIO</b> |                |
| <b>Total Inversión</b>                | <b>\$ 537.955.339</b>         |                |
| <b>Cantidad de Ayudas Sociales</b>    | 1.316                         |                |
| <b>Programas o Departamentos</b>      |                               |                |
| <b>SUBSIDIOS</b>                      | 16,3%                         | \$ 87.643.407  |
| <b>AYUDAS SOCIALES</b>                | 7,2%                          | \$ 38.486.480  |
| <b>PROGRAMAS SOCIALES EN CONVENIO</b> | 28,8%                         | \$ 154.886.810 |
| <b>PROGRAMAS SOCIALES</b>             | 14,8%                         | \$ 79.851.515  |
| <b>PROGRAMAS RECREACIONALES</b>       | 7,9%                          | \$ 42.498.922  |
| <b>PROGRAMAS CULTURALES</b>           | 2,0%                          | \$ 10.971.780  |
| <b>ACTIVIDADES MUNICIPALES DIDECO</b> | 14,7%                         | \$ 79.219.415  |
| <b>BECAS DE EDUCACIÓN</b>             | 8,3%                          | \$ 44.397.010  |
| <b>TOTAL</b>                          | <b>100%</b>                   |                |

Distribución por Programa



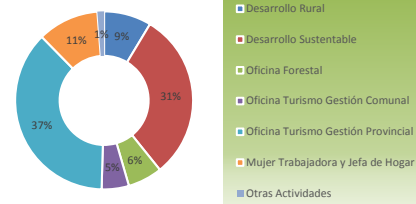
| Programa           | Actividad   | ÁREA TEMÁTICA<br>(Seleccionar) | Beneficiarios      | Recursos Invertidos | Gestión Financiera        | Fuente Financiamiento            | Sectores Involucrados                                 |
|--------------------|---|--------------------------------|--------------------|---------------------|---------------------------|----------------------------------|---|
| PROGRAMAS SOCIALES | Proyectos Microemprendimiento Indígena Urbano Chilesolidario 2015                 | Fomento Productivo             | Fomento Productivo | \$ 5.000.000        | Gestión Interna y Externa | CONADI, Municipalidad de Chonchi | Usuarios con calidad indígena de la comuna de Chonchi |
| PROGRAMAS SOCIALES | Proyectos Fomento al Emprendimiento Indígena urbano 2015                          | Fomento Productivo             | Fomento Productivo | \$ 9.157.800        | Gestión Interna y Externa | CONADI, Municipalidad de Chonchi | Usuarios con calidad indígena de la comuna de Chonchi |
| PROGRAMAS SOCIALES | Proyectos Derechos de Aprovechamiento de agua, Chiloé - Palena (Oficina Indígena) | Fomento Productivo             | Fomento Productivo | \$ 6.000.000        | Gestión Interna y Externa | CONADI, Municipalidad de Chonchi | Usuarios con calidad indígena de la comuna de Chonchi |
| PROGRAMAS SOCIALES | Talleres Interculturales (Oficina Indígena)                                       | Gestión y Extensión Cultural   | Extensión Cultural | \$ 1.500.000        | Gestión Interna           | Municipalidad de Chonchi         | Usuarios con calidad indígena de la comuna de Chonchi |
| PROGRAMAS SOCIALES | Apoyo actividades culturales y ceremoniales (Oficina Indígena)                    | Gestión y Extensión Cultural   | Extensión Cultural | \$ 550.000          | Gestión Interna           | Municipalidad de Chonchi         | Usuarios con calidad indígena de la comuna de Chonchi |
| PROGRAMAS SOCIALES | Encuestaje y Gestión  | Asistencia Social              | Asistencia Social  | \$ 16.763.755       | Gestión Interna           | Municipalidad                    | Comuna de Chonchi                                     |
| PROGRAMAS SOCIALES | VIVIENDA  | Desarrollo Comunitario         | Asistencia Social  | \$ 39.594.960       | Gestión Interna           | Municipalidad                    | Comuna de Chonchi                                     |
| PROGRAMAS SOCIALES | Prevención del Alcoholismo  | Desarrollo Comunitario         |                    | \$ 1.285.000        | Gestión Interna           | Municipalidad                    | Comuna de Chonchi                                     |



## Cuenta Pública 2015 por Dirección

|   |                                   |                       |
|---|-----------------------------------|-----------------------|
| <b>Dirección</b>                          | <b>DESARROLLO ECONÓMICO LOCAL</b> |                       |
| <b>Total Inversión</b>                    |                                   | <b>\$ 226.286.593</b> |
| <b>Beneficiarios</b>                      |                                   | <b>2.761</b>          |
| <b>Programas o Departamentos</b>          |                                   |                       |
| <b>Desarrollo Rural</b>                   | 8,63%                             | \$ 19.518.857         |
| <b>Desarrollo Sustentable</b>             | 30,60%                            | \$ 69.235.673         |
| <b>Oficina Forestal</b>                   | 6,28%                             | \$ 14.215.000         |
| <b>Oficina Turismo Gestión Comunal</b>    | 4,95%                             | \$ 11.200.396         |
| <b>Oficina Turismo Gestión Provincial</b> | 37,19%                            | \$ 84.166.667         |
| <b>Mujer Trabajadora y Jefa de Hogar</b>  | 11,14%                            | \$ 25.200.000         |
| <b>Otras Actividades</b>                  | 1,22%                             | \$ 2.750.000          |
| <b>TOTAL</b>                              | <b>100%</b>                       |                       |

Distribución por Programa



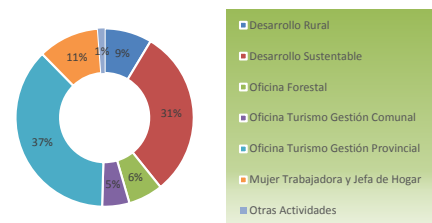
| Programa                          | Actividad   | ÁREA TEMÁTICA<br>(Seleccionar) | Beneficiarios | Recursos<br>Invertidos | Gestión Financiera        | Fuente de Financiamiento         | Sectores Involucrados           |
|-----------------------------------|---|--------------------------------|---------------|------------------------|---------------------------|----------------------------------|---------------------------------|
| Mujer Trabajadora y Jefa de Hogar | Talleres de Formación para el trabajo   | Desarrollo Comunitario         | 80            | \$ 9.200.000           | Gestión interna y externa | Municipalidad de Chonchi - Semam | Mujeres de la comuna de Chonchi |
| Mujer Trabajadora y Jefa de Hogar | Talleres con entidades públicas   | Desarrollo Comunitario         | 80            | \$ 550.000             | Gestión interna y externa | Municipalidad de Chonchi - Semam | Mujeres de la comuna de Chonchi |
| Mujer Trabajadora y Jefa de Hogar | Salud odontológica (prestaciones dentales en el que se incluye prótesis, tapaduras, extracciones, limpieza) | Desarrollo Comunitario         | 40            | \$ 6.000.000           | Gestión interna y externa | Municipalidad de Chonchi - Semam | Mujeres de la comuna de Chonchi |
| Mujer Trabajadora y Jefa de Hogar | Fondo concursable Municipalidad-Semam   | Desarrollo Comunitario         | 35            | \$ 2.994.771           | Gestión interna y externa | Municipalidad de Chonchi - Semam | Mujeres de la comuna de Chonchi |
| Mujer Trabajadora y Jefa de Hogar | Capacitaciones a través del municipio (diseño en cuero)   | Desarrollo Comunitario         | 10            | \$ 400.000             | Gestión interna           | Municipalidad de Chonchi         | Mujeres de la comuna de Chonchi |
| Mujer Trabajadora y Jefa de Hogar | Capacitaciones a través de la Escuela de Emprendimiento   | Desarrollo Comunitario         | 4             | \$ 3.000.000           | Gestión interna y externa | Municipalidad de Chonchi - Semam | Mujeres de la comuna de Chonchi |
| Mujer Trabajadora y Jefa de Hogar | Atenciones médicas  | Desarrollo Comunitario         | 20            | \$ 355.229             | Gestión interna y externa | Municipalidad de Chonchi - Semam | Mujeres de la comuna de Chonchi |
| Mujer Trabajadora y Jefa de Hogar | Cursos de computación básico y avanzado   | Desarrollo Comunitario         | 10            | \$ 300.000             | Gestión interna y externa | Municipalidad de Chonchi - Semam | Mujeres de la comuna de Chonchi |
| Mujer Trabajadora y Jefa de Hogar | Talleres de Inducción al "Fondo de Apoyo a la creación y desarrollo del emprendimiento femenino "           | Desarrollo Comunitario         | 80            | \$ 2.400.000           | Gestión interna y externa | Municipalidad de Chonchi - Semam | Mujeres de la comuna de Chonchi |



## Cuenta Pública 2015 por Dirección

|                                    |                            |              |
|------------------------------------|----------------------------|--------------|
| Dirección                          | DESARROLLO ECONÓMICO LOCAL |              |
| Total Inversión                    | \$ 226.286.593             |              |
| Beneficiarios                      | 2.761                      |              |
| <b>Programas o Departamentos</b>   |                            |              |
| Desarrollo Rural                   | 8,63%                      | \$19.518.857 |
| Desarrollo Sustentable             | 30,60%                     | \$69.235.673 |
| Oficina Forestal                   | 6,28%                      | \$14.215.000 |
| Oficina Turismo Gestión Comunal    | 4,95%                      | \$11.200.396 |
| Oficina Turismo Gestión Provincial | 37,19%                     | \$84.166.667 |
| Mujer Trabajadora y Jefa de Hogar  | 11,14%                     | \$25.200.000 |
| Otras Actividades                  | 1,22%                      | \$2.750.000  |
| <b>TOTAL</b>                       | <b>100%</b>                |              |

Distribución por Programa



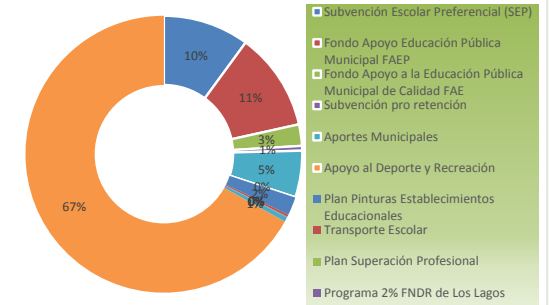
| Programa          | Actividad  | ÁREA TEMÁTICA<br>(Seleccionar) | Beneficiarios | Recursos Invertidos | Gestión Financiera | Fuente de Financiamiento | Sectores Involucrados                 |
|-------------------|--|--------------------------------|---------------|---------------------|--------------------|--------------------------|---------------------------------------|
| Otras actividades | Teñido en lana   | Desarrollo Comunitario         | 15            | \$ 420.000          | Gestión interna    | Municipalidad Chonchi    | Emprendedores de la Comuna de Chonchi |
| Otras actividades | Capacitación en fieltro                                  | Desarrollo Comunitario         | 14            | \$ 115.000          | Gestión interna    | Municipalidad Chonchi    | Emprendedores de la Comuna de Chonchi |
| Otras actividades | Diseño en curtiembre                                     | Desarrollo Comunitario         | 15            | \$ 715.000          | Gestión interna    | Municipalidad Chonchi    | Emprendedores de la Comuna de Chonchi |
| Otras actividades | Exposiciones (Expo Verano, Primavera, Invierno, Navidad) | Actividades Municipales        | 250           | \$ 1.500.000        | Gestión interna    | Municipalidad Chonchi    | Emprendedores de la Comuna de Chonchi |



## Cuenta Pública 2015 por Dirección

| Dirección   | EDUCACIÓN MUNICIPAL |              |
|---|---------------------|--------------|
| Total Inversión   |                     | \$ 5.319.146 |
| Beneficiarios   |                     | 1.060        |
| Programas o Departamentos                                   |                     |              |
| Subvención Escolar Preferencial (SEP)                       | 10,1%               | \$ 535.369   |
| Fondo Apoyo Educación Pública Municipal FAEP                | 11,5%               | \$ 610.140   |
| Fondo Apoyo a la Educación Pública Municipal de Calidad FAE | 2,5%                | \$ 133.207   |
| Subvención pro retención                                    | 0,6%                | \$ 29.495    |
| Aportes Municipales   | 5,4%                | \$ 289.361   |
| Apoyo al Deporte y Recreación                               | 0,0%                | \$ 2.000     |
| Plan Pinturas Establecimientos Educativos                   | 2,1%                | \$ 113.369   |
| Transporte Escolar  | 0,3%                | \$ 13.800    |
| Plan Superación Profesional                                 | 0,0%                | \$ 1.374     |
| Programa 2% FNDR de Los Lagos                               | 0,1%                | \$ 2.957     |
| Subvención Apoyo al Mantenimiento                           | 0,6%                | \$ 29.548    |
| Subvención regular y otros                                  | 66,9%               | \$ 3.558.526 |
| <b>TOTAL</b>  | <b>100%</b>         |              |

Distribución por Fuente de Financiamiento



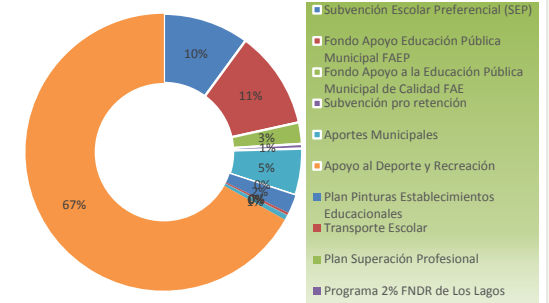
| Programa            | Actividad  | ÁREA TEMÁTICA (Seleccionar) | Beneficiarios | Recursos Invertidos | Sectores Involucrados |
|---------------------|--|-----------------------------|---------------|---------------------|-----------------------|
| Aportes Municipales | PROGRAMA CECI-APOYO TRASLADO NIÑOS (AS) , MOVILIZACION, INFRAESTRUCTURA, ETC.-     | EDUCACION                   |               | \$ 9.800            |                       |
| Aportes Municipales | PROGRAMA CASH-SERVICIOS BASICOS, MOVILIZACION DE NIÑOS (AS),INFRAESTRUCTURA, ETC.- | EDUCACION                   |               | \$ 4.300            |                       |
| Aportes Municipales | TRANSPORTE ESCOLAR   | EDUCACION                   | 682           | \$ 28.000           |                       |
| Aportes Municipales | ORQUESTA FILARMONICA   | EDUCACION                   | 60            | \$ 40.000           |                       |
| Aportes Municipales | APOYO ASESORIA JURIDICA  | EDUCACION                   |               | \$ 9.000            |                       |
| Aportes Municipales | FUNCIONAMIENTO ESCUELA AMANECER  | EDUCACION                   | 58            | \$ 32.000           |                       |
| Aportes Municipales | TRANSPORTE ESCOLAR AMANECER  | EDUCACION                   | 40            | \$ 16.000           |                       |
| Aportes Municipales | DEFICIT EDUCACION  | EDUCACION                   |               | \$ 60.000           |                       |
| Aportes Municipales | GASTOS ADIC. BIBLIOTECA  | EDUCACION                   |               | \$ 4.070            |                       |
| Aportes Municipales | FUNCIONAMIENTO BIBLIOTECA  | EDUCACION                   |               | \$ 9.200            |                       |
| Aportes Municipales | HABILITACION PRE BASICO SAN CARLOS   | EDUCACION                   | 40            | \$ 45.000           |                       |
| Aportes Municipales | ESCUELA DE FUTBOL  | EDUCACION                   | 55            | \$ 12.921           |                       |
| Aportes Municipales | ADQUISICIÓN DE JUGUETES  | EDUCACION                   |               | \$ 8.500            |                       |
| Aportes Municipales | NUEVAS CARRERAS TECNICAS LICEO MJAB  | EDUCACION                   |               | \$ 10.570           |                       |



## Cuenta Pública 2015 por Dirección

| Dirección   | EDUCACIÓN MUNICIPAL |              |
|---|---------------------|--------------|
| Total Inversión   |                     | \$ 5.319.146 |
| Beneficiarios   |                     | 1.060        |
| Programas o Departamentos                                   |                     |              |
| Subvención Escolar Preferencial (SEP)                       | 10,1%               | \$ 535.369   |
| Fondo Apoyo Educación Pública Municipal FAEP                | 11,5%               | \$ 610.140   |
| Fondo Apoyo a la Educación Pública Municipal de Calidad FAE | 2,5%                | \$ 133.207   |
| Subvención pro retención                                    | 0,6%                | \$ 29.495    |
| Aportes Municipales   | 5,4%                | \$ 289.361   |
| Apoyo al Deporte y Recreación                               | 0,0%                | \$ 2.000     |
| Plan Pinturas Establecimientos Educativos                   | 2,1%                | \$ 113.369   |
| Transporte Escolar  | 0,3%                | \$ 13.800    |
| Plan Superación Profesional                                 | 0,0%                | \$ 1.374     |
| Programa 2% FNDR de Los Lagos                               | 0,1%                | \$ 2.957     |
| Subvención Apoyo al Mantenimiento                           | 0,6%                | \$ 29.548    |
| Subvención regular y otros                                  | 66,9%               | \$ 3.558.526 |
| <b>TOTAL</b>  | <b>100%</b>         |              |

Distribución por Fuente de Financiamiento



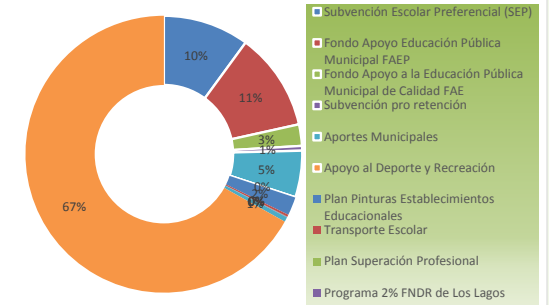
| Programa                                  | Actividad  | ÁREA TEMÁTICA<br>(Seleccionar) | Beneficiarios | Recursos Invertidos | Sectores Involucrados |
|---|--|--------------------------------|---------------|---------------------|-----------------------|
| SUBVENCIÓN ESCOLAR PREFERENCIAL (SEP)     | RECURSOS QUE ENTREGA EL ESTADO PARA FAVORECER LA EQUIDAD Y MEJORAMIENTO DE LA CALIDAD EDUCATIVA, | EDUCACIÓN                      |               | \$ 535.369          |                       |
| Subvención Apoyo al Mantenimiento         | MANTENCION ESTABLECIMIENTOS EDUCACIONALES  | EDUCACION                      |               | \$ 29.548           |                       |
| Subvención pro retención                  | VESTUARIO, CALZADO, UTILES ESCOLARES, SALIDAS PEDAGÓGICAS.                                       | EDUCACIÓN                      | 220           | \$ 29.495           |                       |
| Plan Pinturas Establecimientos Educativos | MEJORAMIENTO FACHADAS DEL LICEO M.J.A.B. Y ESC. SAN CARLOS                                       | EDUCACION                      |               | \$ 113.369          |                       |
| Plan Superación Profesional               | CAPACITACION DOCENTES  | EDUCACION                      |               | \$ 1.374            |                       |
| TRANSPORTE ESCOLAR                        | TRANSPORTE ESCOLAR RURAL   | EDUCACION                      |               | \$ 13.800           |                       |
| PROGRAMA 2% FNDR DE LOS LAGOS             | EJE CENTENARIO, MIRADAS DE SU PATRIMONIO   | EDUCACION                      |               | \$ 2.957            |                       |
| Subvención regular y otros                | ADMINISTRACIÓN SERVICIO EDUCACIONAL, REMUNERACIONES Y OTROS GASTOS                               | EDUCACION                      |               | \$ 3.558.526        |                       |



## Cuenta Pública 2015 por Dirección

| Dirección   | EDUCACIÓN MUNICIPAL |              |
|---|---------------------|--------------|
| Total Inversión   |                     | \$ 5.319.146 |
| Beneficiarios   |                     | 1.060        |
| Programas o Departamentos                                   |                     |              |
| Subvención Escolar Preferencial (SEP)                       | 10,1%               | \$ 535.369   |
| Fondo Apoyo Educación Pública Municipal FAEP                | 11,5%               | \$ 610.140   |
| Fondo Apoyo a la Educación Pública Municipal de Calidad FAE | 2,5%                | \$ 133.207   |
| Subvención pro retención                                    | 0,6%                | \$ 29.495    |
| Aportes Municipales   | 5,4%                | \$ 289.361   |
| Apoyo al Deporte y Recreación                               | 0,0%                | \$ 2.000     |
| Plan Pinturas Establecimientos Educativos                   | 2,1%                | \$ 113.369   |
| Transporte Escolar  | 0,3%                | \$ 13.800    |
| Plan Superación Profesional                                 | 0,0%                | \$ 1.374     |
| Programa 2% FNDR de Los Lagos                               | 0,1%                | \$ 2.957     |
| Subvención Apoyo al Mantenimiento                           | 0,6%                | \$ 29.548    |
| Subvención regular y otros                                  | 66,9%               | \$ 3.558.526 |
| <b>TOTAL</b>  | <b>100%</b>         |              |

Distribución por Fuente de Financiamiento



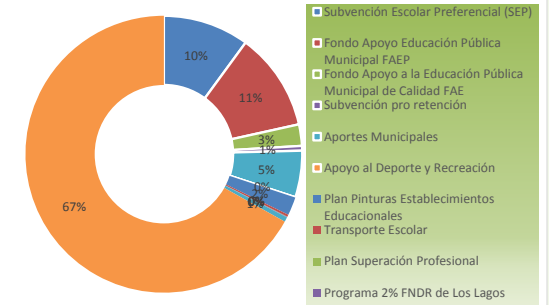
| Programa  | Actividad   | ÁREA TEMÁTICA<br>(Seleccionar) | Beneficiarios | Recursos Invertidos | Sectores Involucrados |
|---|---|--------------------------------|---------------|---------------------|-----------------------|
| Fondo Apoyo Educación Pública Municipal FAEP                | INFRAESTRUCTURA, TRANSPORTE ESCOLAR, ETC.   | EDUCACIÓN                      |               | \$ 234.669          |                       |
| Fondo Apoyo Educación Pública Municipal FAEP                | INFRAESTRUCTURA, TRANSPORTE ESCOLAR, EQUIPAMIENTO DEPORTIVO Y ACTIVIDADES ESCOLARES, ETC. | EDUCACIÓN                      |               | \$ 375.471          |                       |
| Fondo Apoyo a la Educación Pública Municipal de Calidad FAE | MEJORAMIENTO INFRAESTRUCTURA ESTABLECIMIENTOS (REMANENTE PROGRAMA FAE 2013)               | EDUCACIÓN                      |               | \$ 10.859           |                       |
| Fondo Apoyo a la Educación Pública Municipal de Calidad FAE | MEJORAMIENTO INFRAESTRUCTURA ESTABLECIMIENTOS (REVITALIZACION FAE 2013 Y 2014)            | EDUCACIÓN                      |               | \$ 122.348          |                       |



## Cuenta Pública 2015 por Dirección

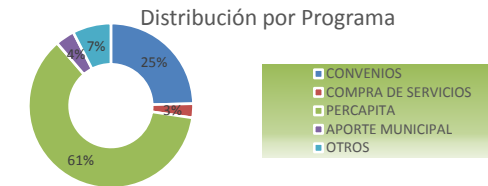
| DIRECCIÓN   |             | EDUCACIÓN MUNICIPAL |
|---|-------------|---------------------|
| Total Inversión   |             | \$ 5.319.146        |
| Beneficiarios   |             | 1.060               |
| Programas o Departamentos                                   |             |                     |
| Subvención Escolar Preferencial (SEP)                       | 10,1%       | \$ 535.369          |
| Fondo Apoyo Educación Pública Municipal FAEP                | 11,5%       | \$ 610.140          |
| Fondo Apoyo a la Educación Pública Municipal de Calidad FAE | 2,5%        | \$ 133.207          |
| Subvención pro retención                                    | 0,6%        | \$ 29.495           |
| Aportes Municipales   | 5,4%        | \$ 289.361          |
| Apoyo al Deporte y Recreación                               | 0,0%        | \$ 2.000            |
| Plan Pinturas Establecimientos Educativos                   | 2,1%        | \$ 113.369          |
| Transporte Escolar  | 0,3%        | \$ 13.800           |
| Plan Superación Profesional                                 | 0,0%        | \$ 1.374            |
| Programa 2% FNDR de Los Lagos                               | 0,1%        | \$ 2.957            |
| Subvención Apoyo al Mantenimiento                           | 0,6%        | \$ 29.548           |
| Subvención regular y otros                                  | 66,9%       | \$ 3.558.526        |
| <b>TOTAL</b>  | <b>100%</b> |                     |

Distribución por Fuente de Financiamiento



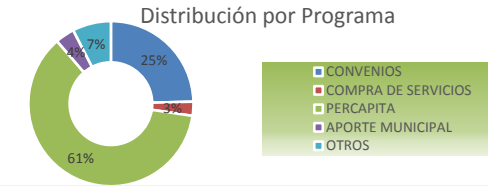
| Programa                      | Actividad  | ÁREA TEMÁTICA<br>(Seleccionar) | Beneficiarios | Recursos Invertidos | Sectores Involucrados |
|-------------------------------|--|--------------------------------|---------------|---------------------|-----------------------|
| Apoyo al Deporte y Recreación | ACTIVIDADES DEPORTIVAS Y RECREATIVAS ESCUELA TERAQ     | EDUCACION                      |               | \$ 1.000            |                       |
| Apoyo al Deporte y Recreación | ACTIVIDADES DEPORTIVAS Y RECREATIVAS ESCUELA HUILLINCO | EDUCACION                      |               | \$ 1.000            |                       |

|                                    |                        |              |
|------------------------------------|------------------------|--------------|
| <b>Dirección</b>                   | <b>SALUD MUNICIPAL</b> |              |
| <b>Total Inversión</b>             | <b>\$ 2.351.381</b>    |              |
| <b>Cantidad de Ayudas Sociales</b> | 2.278                  |              |
| <b>Programas o Departamentos</b>   |                        |              |
| <b>CONVENIOS</b>                   | 24,6%                  | \$ 578.762   |
| <b>COMPRA DE SERVICIOS</b>         | 2,8%                   | \$ 64.669    |
| <b>PERCAPITA</b>                   | 61,3%                  | \$ 1.441.856 |
| <b>APORTE MUNICIPAL</b>            | 3,8%                   | \$ 88.610    |
| <b>OTROS</b>                       | 7,5%                   | \$ 177.484   |
| <b>TOTAL</b>                       | <b>100%</b>            |              |

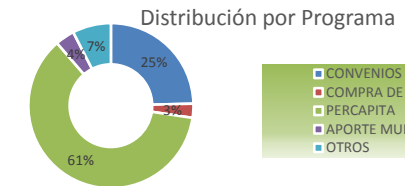


| Programa         | Actividad                                 | ÁREA TEMÁTICA<br>(Seleccionar) | Beneficiarios | Recursos Invertidos | Fecha Término | Sectores Involucrados |
|------------------|---|--------------------------------|---------------|---------------------|---------------|-----------------------|
| APORTE MUNICIPAL | DÉFICIT SALUD                             | Salud                          |               | \$ 70.000           |               |                       |
| APORTE MUNICIPAL | TRANSPORTE PACIENTES A HOSPITAL DE CASTRO | Salud                          |               | \$ 3.000            |               |                       |
| APORTE MUNICIPAL | BIENESTAR DE SALUD                        | Salud                          |               | \$ 15.610           |               |                       |

|                                    |                        |              |
|------------------------------------|------------------------|--------------|
| <b>Dirección</b>                   | <b>SALUD MUNICIPAL</b> |              |
| <b>Total Inversión</b>             | <b>\$ 2.351.381</b>    |              |
| <b>Cantidad de Ayudas Sociales</b> | 2.278                  |              |
| <b>Programas o Departamentos</b>   |                        |              |
| <b>CONVENIOS</b>                   | 24,6%                  | \$ 578.762   |
| <b>COMPRA DE SERVICIOS</b>         | 2,8%                   | \$ 64.669    |
| <b>PERCAPITA</b>                   | 61,3%                  | \$ 1.441.856 |
| <b>APORTE MUNICIPAL</b>            | 3,8%                   | \$ 88.610    |
| <b>OTROS</b>                       | 7,5%                   | \$ 177.484   |
| <b>TOTAL</b>                       | <b>100%</b>            |              |



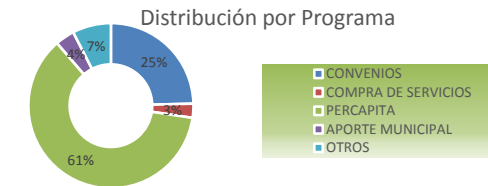
| Programa  | Actividad   | ÁREA TEMÁTICA<br>(Seleccionar) | Beneficiarios | Recursos Invertidos | Fecha Término | Sectores Involucrados |
|-----------|---|--------------------------------|---------------|---------------------|---------------|-----------------------|
| PERCAPITA | GASTOS DE FUNCIONAMIENTO Y SUELDOS AREA SALUD Y LEYES | Salud                          |               | \$ 1.441.856        |               |                       |
| OTROS     | GASTOS OPERACIONALES                                  | Salud                          |               | \$ 177.484          |               |                       |



| Dirección                   | SALUD MUNICIPAL |              |
|-----------------------------|-----------------|--------------|
| Total Inversión             | \$ 2.351.381    |              |
| Cantidad de Ayudas Sociales | 2.278           |              |
| Programas o Departamentos   |                 |              |
| CONVENIOS                   | 24,6%           | \$ 578.762   |
| COMPRA DE SERVICIOS         | 2,8%            | \$ 64.669    |
| PERCAPITA                   | 61,3%           | \$ 1.441.856 |
| APORTE MUNICIPAL            | 3,8%            | \$ 88.610    |
| OTROS                       | 7,5%            | \$ 177.484   |
| <b>TOTAL</b>                | <b>100%</b>     |              |

| Programa  | Actividad  | ÁREA TEMÁTICA<br>(Seleccionar) | Beneficiarios | Recursos Invertidos | Fecha Término | Sectores Involucrados |
|-----------|--|--------------------------------|---------------|---------------------|---------------|-----------------------|
| CONVENIOS | CONVENIO PROGRAMA SERVICIO URGENCIA RURAL                              | Salud                          |               | \$ 97.319           |               |                       |
| CONVENIOS | CONVENIO PROGRAMA CECOSF (CENTROS COMUNITARIOS DE SALUD FAMILIAR)      | Salud                          |               | \$ 59.199           |               |                       |
| CONVENIOS | CONVENIO PROGRAMA DE MEJORIA DE LA EQUIDAD EN SALUD RURAL              | Salud                          |               | \$ 150.709          |               |                       |
| CONVENIOS | CONVENIO PROGRAMA ATENCION DOMICILIARIA - POSTRADOS                    | Salud                          | 58            | \$ 18.986           |               |                       |
| CONVENIOS | CONVENIO PROGRAMA SALUD INTEGRAL DE ADOLESCENTES Y JOVENES             | Salud                          | 170           | \$ 8.412            |               |                       |
| CONVENIOS | CONVENIO PROGRAMA DE GES ODONTOLOGICO ADULTO 60 AÑOS                   | Salud                          | 49            | \$ 12.855           |               |                       |
| CONVENIOS | CONVENIO PROGRAMA DE REHABILITACION INTEGRAL EN LA RED DE SALUD        | Salud                          |               | \$ 27.933           |               |                       |
| CONVENIOS | CONVENIO PROGRAMA PILOTO VIDA SANA                                     | Salud                          | 200           | \$ 24.516           |               |                       |
| CONVENIOS | CONVENIO PROGRAMA DE GES ODONTOLOGICO NIÑOS                            | Salud                          |               | \$ 291              |               |                       |
| CONVENIOS | CONVENIO PROGRAMA GES EMBARADAS  | Salud                          | 100           | \$ 5.907            |               |                       |
| CONVENIOS | CONVENIO MEJORAMIENTO ODONTOLOGICO MAYORES DE 20 AÑOS                  | Salud                          |               | \$ 10.556           |               |                       |
| CONVENIOS | CONVENIO ALTAS CUARTOS MEDIOS  | Salud                          | 100           | \$ 5.516            |               |                       |
| CONVENIOS | CONVENIO PROGRAMA DE ODONTOLOGICO INTEGRAL CECOSF HUILLINCO            | Salud                          |               | \$ 15.671           |               |                       |
| CONVENIOS | CONVENIO PROGRAMA DE APOYO AL DESARROLLO BIOPSICOSOCIAL - CHILE CRECE  | Salud                          |               | \$ 17.257           |               |                       |
| CONVENIOS | CONVENIO PROGRAMA DE APOYO DIAGNOSTICO RADIOLOGICO (NAC)               | Salud                          |               | \$ 1.665            |               |                       |
| CONVENIOS | CONVENIO FONDO DE FARMACIA PARA ENFERMEDADES CRONICAS NO TRANSMISIBLES | Salud                          |               | \$ 13.276           |               |                       |
| CONVENIOS | CONVENIO CAMPAÑA DE INVIERNO   | Salud                          |               | \$ 2.290            |               |                       |
| CONVENIOS | CONVENIO PROGRAMA VIDA SANA ALCOHOL                                    | Salud                          |               | \$ 6.505            |               |                       |
| CONVENIOS | CONVENIO APOYO A LA GESTION LOCAL DIGITADORES                          | Salud                          |               | \$ 3.924            |               |                       |
| CONVENIOS | CONVENIO APOYO A LA GESTION LOCAL ( GASTOS OPERACIONALES E INSUMOS)    | Salud                          |               | \$ 60.173           |               |                       |
| CONVENIOS | CONVENIO PROGRAMA MODELO CON ENFOQUE FAMILIAR                          | Salud                          |               | \$ 3.467            |               |                       |
| CONVENIOS | CONVENIO INMUNIZACIÓN DE INFLUENZA Y NEUMOCOCO                         | Salud                          |               | \$ 232              |               |                       |
| CONVENIOS | ADENDUM IMÁGENES DIAGNOSTICAS  | Salud                          |               | \$ 15.728           |               |                       |
| CONVENIOS | ADENDUM RESOLUTIVIDAD OTORRINO   | Salud                          |               | \$ 6.116            |               |                       |
| CONVENIOS | PMI posta Terao  | Salud                          |               | \$ 2.219            |               |                       |
| CONVENIOS | CONVENIO APOYO A LA GESTION LOCAL CIERRE DE BRECHAS RECURSO HUMANO     | Salud                          |               | \$ 8.040            |               |                       |

|                                    |                        |              |
|------------------------------------|------------------------|--------------|
| <b>Dirección</b>                   | <b>SALUD MUNICIPAL</b> |              |
| <b>Total Inversión</b>             | <b>\$ 2.351.381</b>    |              |
| <b>Cantidad de Ayudas Sociales</b> | 2.278                  |              |
| <b>Programas o Departamentos</b>   |                        |              |
| <b>CONVENIOS</b>                   | 24,6%                  | \$ 578.762   |
| <b>COMPRA DE SERVICIOS</b>         | 2,8%                   | \$ 64.669    |
| <b>PERCAPITA</b>                   | 61,3%                  | \$ 1.441.856 |
| <b>APORTE MUNICIPAL</b>            | 3,8%                   | \$ 88.610    |
| <b>OTROS</b>                       | 7,5%                   | \$ 177.484   |
| <b>TOTAL</b>                       | <b>100%</b>            |              |



| Programa            | Actividad  | ÁREA TEMÁTICA<br>(Seleccionar) | Beneficiarios | Recursos Invertidos | Fecha Término | Sectores Involucrados |
|---------------------|--|--------------------------------|---------------|---------------------|---------------|-----------------------|
| COMPRA DE SERVICIOS | Oftalmología (Resolutividad)                           | Salud                          | 98            | \$ 3.198            |               |                       |
| COMPRA DE SERVICIOS | Gastroenterología (Resolutividad)                      | Salud                          | 54            | \$ 3.688            |               |                       |
| COMPRA DE SERVICIOS | Dermatología (cirugía menor)                           | Salud                          | 24            | \$ 2.579            |               |                       |
| COMPRA DE SERVICIOS | Mamografías (Imágenes Diagnósticas)                    | Salud                          | 610           | \$ 11.590           |               |                       |
| COMPRA DE SERVICIOS | Ecografías Mamarias (Imágenes Diagnósticas)            | Salud                          | 150           | \$ 2.900            |               |                       |
| COMPRA DE SERVICIOS | Ecografías Abdominales (Imágenes Diagnósticas)         | Salud                          | 270           | \$ 5.156            |               |                       |
| COMPRA DE SERVICIOS | Radiografía Caderas 3 Meses (Imágenes Diagnósticas)    | Salud                          | 144           | \$ 1.512            |               |                       |
| COMPRA DE SERVICIOS | CONVENIO ODONTOLÓGICO INTEGRAL ENDODONCIAS             | Salud                          | 10            | \$ 590              |               |                       |
| COMPRA DE SERVICIOS | CONVENIO ODONTOLÓGICO INTEGRAL PROTESIS                | Salud                          | 41            | \$ 2.578            |               |                       |
| COMPRA DE SERVICIOS | CONVENIO ODONTOLÓGICO INTEGRAL MAS SONRISAS PARA CHILE | Salud                          | 200           | \$ 30.898           |               |                       |



ILUSTRE MUNICIPALIDAD DE CHONCHI

ALCALDÍA



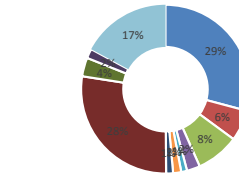
# PLADECO EJE DE DESARROLLO PRODUCCIÓN

## Cuenta Pública 2015 por Dirección

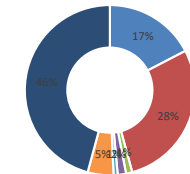
| Dirección                         | PRODESAL    |                |
|-----------------------------------|-------------|----------------|
| Total Inversión                   |             | \$ 257.514.884 |
| Beneficiarios                     |             | 157            |
| <b>RECURSOS GESTIONADOS</b>       |             | <b>77,5%</b>   |
| SIRDS                             | 29,1%       | \$ 75.054.769  |
| Bonos FAI                         | 5,9%        | \$ 15.300.000  |
| Pradera Suplementaria             | 8,3%        | \$ 21.310.111  |
| Proyectos FNDR                    | 2,5%        | \$ 6.500.000   |
| PDI Artesanía                     | 1,1%        | \$ 2.881.440   |
| Bono de Riego                     | 1,6%        | \$ 4.000.000   |
| Adquisición de Maquinarias        | 1,3%        | \$ 3.417.500   |
| Proyectos IFP                     | 27,6%       | \$ 70.987.000  |
| <b>APORTE MUNICIPAL</b>           |             | <b>5,4%</b>    |
| Prog. Social                      | 3,6%        | \$ 9.232.800   |
| Convenio INDAP-Municipalidad (AM) | 1,8%        | \$ 4.666.666   |
| <b>APORTE INDAP</b>               |             | <b>17,2%</b>   |
| Convenio INDAP-Municipalidad (AI) | 17,2%       | \$ 44.164.598  |
| <b>TOTAL</b>                      | <b>100%</b> |                |

| Dirección                         | PDTI        |               |
|-----------------------------------|-------------|---------------|
| Total Inversión                   |             | \$ 63.317.144 |
| Beneficiarios                     |             | 171           |
| <b>RECURSOS GESTIONADOS</b>       |             | <b>48,5%</b>  |
| Inversiones PDTI                  | 17,4%       |               |
| Capital de Trabajo                | 28,4%       |               |
| Proyecto SERNAM                   | 1,2%        |               |
| PDI Especial Artesanía            | 1,6%        |               |
| <b>APORTE MUNICIPAL</b>           |             | <b>5,7%</b>   |
| Prog. Social                      | 0,8%        |               |
| Convenio INDAP-Municipalidad (AM) | 4,9%        |               |
| <b>APORTE INDAP</b>               |             | <b>45,8%</b>  |
| Convenio INDAP-Municipalidad (AI) | 45,8%       |               |
| <b>TOTAL</b>                      | <b>100%</b> |               |

PRODESAL



PDTI



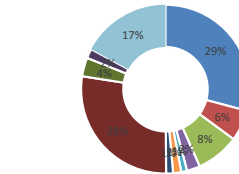
| Módulo     | Programa                          | Actividad   | ÁREA TEMÁTICA (Seleccionar) | Beneficiarios | Recursos Invertidos | Gestión Financiera     | Sectores Involucrados                    |
|------------|-----------------------------------|---|-----------------------------|---------------|---------------------|------------------------|--|
| PRODESAL I | SIRDS                             | Entrega de incentivos para la recuperación de suelos degradados                   | Fomento Productivo          | 64            | \$ 30.079.300       | INDAP                  | Sectores rurales de la comuna de Chonchi |
|            | BONOS FAI                         | Entrega capital de trabajo para agricultores del segmento 1                       | Fomento Productivo          | 64            | \$ 6.400.000        | INDAP                  | Sectores rurales de la comuna de Chonchi |
|            | PRADERA SUPLEMENTARIA             | Entrega de incentivos para establecimiento de praderas para suplementación de     | Fomento Productivo          | 64            | \$ 15.384.775       | INDAP                  | Sectores rurales de la comuna de Chonchi |
|            | PROYECTOS IFP                     | Entrega de recursos para ejecución de proyectos de equipamiento e infraestructura | Fomento Productivo          | 41            | \$ 33.130.000       | INDAP                  | Sectores rurales de la comuna de Chonchi |
|            | PROYECTOS FNDR                    | Entrega de recursos para la adquisición de maquinaria agrícola                    | Fomento Productivo          | 5             | \$ 6.500.000        | GOBIERNO REGIONAL FNDR | Sectores rurales de la comuna de Chonchi |
|            | PDI ARTESANIA                     | Entrega de recursos equipamiento de artesanía                                     | Fomento Productivo          | 4             | \$ 1.864.440        | INDAP                  | Sectores rurales de la comuna de Chonchi |
|            | BONO DE RIEGO                     | Entrega de recursos para equipamiento de riego                                    | Fomento Productivo          | 4             | \$ 2.000.000        | INDAP                  | Sectores rurales de la comuna de Chonchi |
|            | Convenio INDAP-Municipalidad (AI) | Gastos operacionales (honorarios + movilización Equipo Técnico)                   | Fomento Productivo          | 155           | \$ 22.082.299       | INDAP                  | Sectores rurales de la comuna de Chonchi |
|            | Convenio INDAP-Municipalidad (AM) | Aporte municipal  | Fomento Productivo          | 155           | \$ 2.333.333        | MUNICIPALIDAD          | Sectores rurales de la comuna de Chonchi |
|            | Prog. Social                      | Aporte municipal  | Fomento Productivo          | 64            | \$ 4.616.400        | MUNICIPALIDAD          | Sectores rurales de la comuna de Chonchi |

### Cuenta Pública 2015 por Dirección

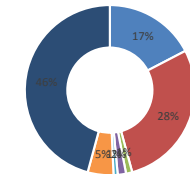
|                                   |                |               |
|-----------------------------------|----------------|---------------|
| Dirección                         | PRODESAL       |               |
| Total Inversión                   | \$ 257.514.884 |               |
| Beneficiarios                     | 157            |               |
| <b>RECURSOS GESTIONADOS</b>       | <b>77,5%</b>   |               |
| SIRDS                             | 29,1%          | \$ 75.054.769 |
| Bonos FAI                         | 5,9%           | \$ 15.300.000 |
| Pradera Suplementaria             | 8,3%           | \$ 21.310.111 |
| Proyectos FNDR                    | 2,5%           | \$ 6.500.000  |
| PDI Artesanía                     | 1,1%           | \$ 2.881.440  |
| Bono de Riego                     | 1,6%           | \$ 4.000.000  |
| Adquisición de Maquinarias        | 1,3%           | \$ 3.417.500  |
| Proyectos IFP                     | 27,6%          | \$ 70.987.000 |
| <b>APORTE MUNICIPAL</b>           | <b>5,4%</b>    |               |
| Prog. Social                      | 3,6%           | \$ 9.232.800  |
| Convenio INDAP-Municipalidad (AM) | 1,8%           | \$ 4.666.666  |
| <b>APORTE INDAP</b>               | <b>17,2%</b>   |               |
| Convenio INDAP-Municipalidad (AI) | 17,2%          | \$ 44.164.598 |
| <b>TOTAL</b>                      | <b>100%</b>    |               |

|                                   |               |  |
|-----------------------------------|---------------|--|
| Dirección                         | PDTI          |  |
| Total Inversión                   | \$ 63.317.144 |  |
| Beneficiarios                     | 171           |  |
| <b>RECURSOS GESTIONADOS</b>       | <b>48,5%</b>  |  |
| Inversiones PDTI                  | 17,4%         |  |
| Capital de Trabajo                | 28,4%         |  |
| Proyecto SERNAM                   | 1,2%          |  |
| PDI Especial Artesanía            | 1,6%          |  |
| <b>APORTE MUNICIPAL</b>           | <b>5,7%</b>   |  |
| Prog. Social                      | 0,8%          |  |
| Convenio INDAP-Municipalidad (AM) | 4,9%          |  |
| <b>APORTE INDAP</b>               | <b>45,8%</b>  |  |
| Convenio INDAP-Municipalidad (AI) | 45,8%         |  |
| <b>TOTAL</b>                      | <b>100%</b>   |  |

PRODESAL



PDTI

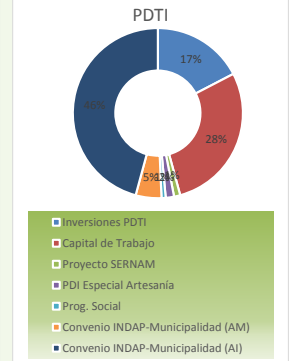
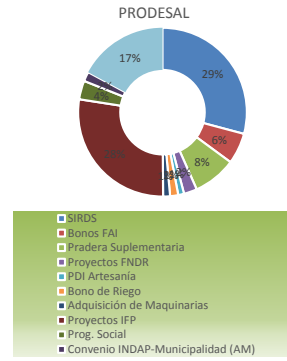


| Módulo      | Programa                          | Actividad            | ÁREA TEMÁTICA (Seleccionar) | Beneficiarios | Recursos Invertidos | Gestión Financiera | Sectores Involucrados                    |
|-------------|-----------------------------------|----------------------|-----------------------------|---------------|---------------------|--------------------|--|
| PRODESAL II | SIRDS                             | RECURSOS GESTIONADOS | Fomento Productivo          | 53            | \$ 44.975.469       | INDAP              | Sectores rurales de la comuna de Chonchi |
|             | BONOS FAI                         | RECURSOS GESTIONADOS | Fomento Productivo          | 89            | \$ 8.900.000        | INDAP              | Sectores rurales de la comuna de Chonchi |
|             | PRADERA SUPLEMENTARIA             | RECURSOS GESTIONADOS | Fomento Productivo          | 19            | \$ 5.925.336        | INDAP              | Sectores rurales de la comuna de Chonchi |
|             | PROYECTOS IFP                     | RECURSOS GESTIONADOS | Fomento Productivo          | 58            | \$ 37.857.000       | INDAP              | Sectores rurales de la comuna de Chonchi |
|             | Bono de Riego                     | RECURSOS GESTIONADOS | Fomento Productivo          | 4             | \$ 2.000.000        | INDAP              | Sectores rurales de la comuna de Chonchi |
|             | Adquisición de Maquinarias        | RECURSOS GESTIONADOS | Fomento Productivo          | 2             | \$ 3.417.500        | GORE               | Sectores rurales de la comuna de Chonchi |
|             | PDI Artesanía                     | RECURSOS GESTIONADOS | Fomento Productivo          | 4             | \$ 1.017.000        | INDAP              | Sectores rurales de la comuna de Chonchi |
|             | Convenio INDAP-Municipalidad (AI) | APORTE INDAP         | Fomento Productivo          | 157           | \$ 22.082.299       | INDAP              | Sectores rurales de la comuna de Chonchi |
|             | Convenio INDAP-Municipalidad (AM) | APORTE MUNICIPAL     | Fomento Productivo          | 157           | \$ 2.333.333        | MUNICIPALIDAD      | Sectores rurales de la comuna de Chonchi |
|             | Prog. Social                      | APORTE MUNICIPAL     | Fomento Productivo          | 90            | \$ 4.616.400        | MUNICIPALIDAD      | Sectores rurales de la comuna de Chonchi |

## Cuenta Pública 2015 por Dirección

| Dirección                         |              | PRODESAL       |  |
|-----------------------------------|--------------|----------------|--|
| Total Inversión                   |              | \$ 257.514.884 |  |
| Beneficiarios                     | 157          |                |  |
| <b>RECURSOS GESTIONADOS</b>       | <b>77,5%</b> |                |  |
| SIRDS                             | 29,1%        | \$ 75.054.769  |  |
| Bonos FAI                         | 5,9%         | \$ 15.300.000  |  |
| Pradera Suplementaria             | 8,3%         | \$ 21.310.111  |  |
| Proyectos FNDR                    | 2,5%         | \$ 6.500.000   |  |
| PDI Artesanía                     | 1,1%         | \$ 2.881.440   |  |
| Bono de Riego                     | 1,6%         | \$ 4.000.000   |  |
| Adquisición de Maquinarias        | 1,3%         | \$ 3.417.500   |  |
| Proyectos IFP                     | 27,6%        | \$ 70.987.000  |  |
| <b>APORTE MUNICIPAL</b>           | <b>5,4%</b>  |                |  |
| Prog. Social                      | 3,6%         | \$ 9.232.800   |  |
| Convenio INDAP-Municipalidad (AM) | 1,8%         | \$ 4.666.666   |  |
| <b>APORTE INDAP</b>               | <b>17,2%</b> |                |  |
| Convenio INDAP-Municipalidad (AI) | 17,2%        | \$ 44.164.598  |  |
| <b>TOTAL</b>                      | <b>100%</b>  |                |  |

| Dirección                         |              | PDTI          |  |
|-----------------------------------|--------------|---------------|--|
| Total Inversión                   |              | \$ 63.317.144 |  |
| Beneficiarios                     | 171          |               |  |
| <b>RECURSOS GESTIONADOS</b>       | <b>48,5%</b> |               |  |
| Inversiones PDTI                  | 17,4%        |               |  |
| Capital de Trabajo                | 28,4%        |               |  |
| Proyecto SERNAM                   | 1,2%         |               |  |
| PDI Especial Artesanía            | 1,6%         |               |  |
| <b>APORTE MUNICIPAL</b>           | <b>5,7%</b>  |               |  |
| Prog. Social                      | 0,8%         |               |  |
| Convenio INDAP-Municipalidad (AM) | 4,9%         |               |  |
| <b>APORTE INDAP</b>               | <b>45,8%</b> |               |  |
| Convenio INDAP-Municipalidad (AI) | 45,8%        |               |  |
| <b>TOTAL</b>                      | <b>100%</b>  |               |  |



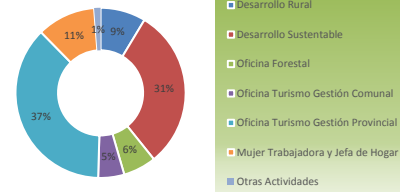
| Módulo | Programa                          | Actividad  | ÁREA TEMÁTICA (Seleccionar) | Beneficiarios | Recursos Invertidos | Gestión Financiera | Sectores Involucrados                    |
|--------|-----------------------------------|--|-----------------------------|---------------|---------------------|--------------------|--|
| PDTI   | Inversiones PDTI                  | Inversiones para el fomento de rubros principales y prevención de escasez hídrico. | Fomento Productivo          | 110           | \$ 11.000.000       | INDAP              | Sectores rurales de la comuna de Chonchi |
|        | Capital de trabajo                | Entrega insumos a usuarios del segmento 1, apoyo en mejorar sus rubros productivos | Fomento Productivo          | 30            | \$ 17.978.353       | INDAP              | Sectores rurales de la comuna de Chonchi |
|        | Proyecto SERNAM                   | Apoyo a usuarios en infraestructura de artesanía.                                  | Fomento Productivo          | 1             | \$ 749.000          | SERNAM             | Sectores rurales de la comuna de Chonchi |
|        | PDI Especial Artesanía            | Apoyo maquinarias para artesanía   | Fomento Productivo          | 2             | \$ 1.000.000        | INDAP              | Sectores rurales de la comuna de Chonchi |
|        | Convenio INDAP-Municipalidad (AM) | Aporte Municipal   | Fomento Productivo          | 171           | \$ 3.100.000        | MUNICIPALIDAD      | Sectores rurales de la comuna de Chonchi |
|        | Convenio INDAP-Municipalidad (AI) | Aporte INDAP   | Fomento Productivo          | 171           | \$ 28.989.791       | INDAP              | Sectores rurales de la comuna de Chonchi |
|        | Prog. Social                      | Aporte Municipal   | Fomento Productivo          | 171           | \$ 500.000          | MUNICIPALIDAD      | Sectores rurales de la comuna de Chonchi |



## Cuenta Pública 2015 por Dirección

|   |                                   |                       |
|---|-----------------------------------|-----------------------|
| <b>Dirección</b>                          | <b>DESARROLLO ECONÓMICO LOCAL</b> |                       |
| <b>Total Inversión</b>                    |                                   | <b>\$ 226.286.593</b> |
| <b>Beneficiarios</b>                      |                                   | 2.761                 |
| <b>Programas o Departamentos</b>          |                                   |                       |
| <b>Desarrollo Rural</b>                   | 8,63%                             | \$ 19.518.857         |
| <b>Desarrollo Sustentable</b>             | 30,60%                            | \$ 69.235.673         |
| <b>Oficina Forestal</b>                   | 6,28%                             | \$ 14.215.000         |
| <b>Oficina Turismo Gestión Comunal</b>    | 4,95%                             | \$ 11.200.396         |
| <b>Oficina Turismo Gestión Provincial</b> | 37,19%                            | \$ 84.166.867         |
| <b>Mujer Trabajadora y Jefa de Hogar</b>  | 11,14%                            | \$ 25.200.000         |
| <b>Otras Actividades</b>                  | 1,22%                             | \$ 2.750.000          |
| <b>TOTAL</b>                              | <b>100%</b>                       |                       |

Distribución por Programa

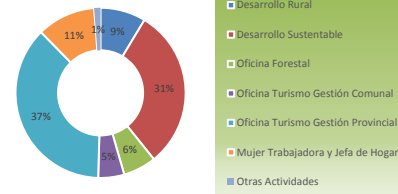


| Programa               | Actividad  | ÁREA TEMÁTICA (Seleccionar) | Beneficiarios | Recursos Invertidos | Gestión Financiera | Fuente de Financiamiento                     | Sectores Involucrados                 |
|------------------------|--|-----------------------------|---------------|---------------------|--------------------|--|---------------------------------------|
| Desarrollo Sustentable | Proyectos de emprendimiento línea emergente (SERNAM)   | Fomento productivo          | 8             | \$ 8.167.850        | Gestión externa    | SERNAM, Municipalidad de Chonchi             | Emprendedores de la Comuna de Chonchi |
| Desarrollo Sustentable | Premio al Emprendimiento Chonchi 2015  | Fomento productivo          | 33            | \$ 8.999.966        | Gestión interna    | Municipalidad de Chonchi                     | Emprendedores de la Comuna de Chonchi |
| Desarrollo Sustentable | Creca Fondo Desarrollo de Negocios   | Fomento productivo          | 1             | \$ 4.190.000        | Gestión externa    | SERCOTEC, Municipalidad de Chonchi           | Emprendedores de la Comuna de Chonchi |
| Desarrollo Sustentable | Capacitación Diseño y confección tejido a Telar  | Fomento productivo          | 20            | \$ 4.992.000        | Gestión externa    | Salmones Antartica, Municipalidad de Chonchi | Emprendedores de la Comuna de Chonchi |
| Desarrollo Sustentable | Capacitación Elaboración de productos gourmet en conserva                                    | Fomento productivo          | 10            | \$ 3.800.000        | Gestión externa    | Salmones Antartica, Municipalidad de Chonchi | Emprendedores de la Comuna de Chonchi |
| Desarrollo Sustentable | Capacitación Diseño y Talabartería en cuero de oveja   | Fomento productivo          | 20            | \$ 1.027.777        | Gestión interna    | Municipalidad Chonchi                        | Emprendedores de la Comuna de Chonchi |
| Desarrollo Sustentable | Capacitación en Repostería (PRODEMU-SENCE)   | Fomento Productivo          | 20            | \$ 20.000.000       | Gestión externa    | Municipalidad de Chonchi - PRODEMU - SENCE   | Emprendedores de la Comuna de Chonchi |
| Desarrollo Sustentable | Taller Contabilidad Basica   | Fomento productivo          | 12            | \$ 100.000          | Gestión interna    | Municipalidad Chonchi                        | Emprendedores de la Comuna de Chonchi |
| Desarrollo Sustentable | Talleres Formulación de proyectos  | Fomento Productivo          | 117           | \$ 400.000          | Gestión interna    | Municipalidad Chonchi                        | Emprendedores de la Comuna de Chonchi |
| Desarrollo Sustentable | Taller Gestion de negocios   | Fomento Productivo          | 33            | \$ 100.000          | Gestión interna    | Municipalidad Chonchi                        | Emprendedores de la Comuna de Chonchi |
| Desarrollo Sustentable | Taller de Diseño y Marketing en productos silvoagropecuarios y artesanía.                    | Fomento Productivo          | 24            | \$ 700.000          | Gestión interna    | Municipalidad Chonchi                        | Emprendedores de la Comuna de Chonchi |
| Desarrollo Sustentable | Seminario de artesanía: "Diseño, Marca e Innovación"   | Fomento Productivo          | 65            | \$ 300.000          | Gestión interna    | Municipalidad Chonchi                        | Emprendedores de la Comuna de Chonchi |
| Desarrollo Sustentable | Seminario de Humedales de Chiloé Turberas y Pompon "Un recurso sensible con futuro incierto" | Fomento Productivo          | 56            | \$ 600.000          | Gestión interna    | Municipalidad Chonchi                        | Emprendedores de la Comuna de Chonchi |
| Desarrollo Sustentable | Minga Hiladura   | Fomento Productivo          | 40            | \$ 450.000          | Gestión interna    | Municipalidad Chonchi                        | Emprendedores de la Comuna de Chonchi |
| Desarrollo Sustentable | Asesorías técnicas   | Fomento Productivo          | 150           | \$ 16.408.080       | Gestión interna    | Municipalidad Chonchi                        | Emprendedores de la Comuna de Chonchi |

**Cuenta Pública 2015 por Dirección**

|   |                                   |                       |
|---|-----------------------------------|-----------------------|
| <b>Dirección</b>                          | <b>DESARROLLO ECONÓMICO LOCAL</b> |                       |
| <b>Total Inversión</b>                    |                                   | <b>\$ 226.286.593</b> |
| <b>Beneficiarios</b>                      |                                   | 2.761                 |
| <b>Programas o Departamentos</b>          |                                   |                       |
| <b>Desarrollo Rural</b>                   | 8,63%                             | \$ 19.518.857         |
| <b>Desarrollo Sustentable</b>             | 30,60%                            | \$ 69.235.673         |
| <b>Oficina Forestal</b>                   | 6,28%                             | \$ 14.215.000         |
| <b>Oficina Turismo Gestión Comunal</b>    | 4,95%                             | \$ 11.200.396         |
| <b>Oficina Turismo Gestión Provincial</b> | 37,19%                            | \$ 84.166.867         |
| <b>Mujer Trabajadora y Jefa de Hogar</b>  | 11,14%                            | \$ 25.200.000         |
| <b>Otras Actividades</b>                  | 1,22%                             | \$ 2.750.000          |
| <b>TOTAL</b>                              | <b>100%</b>                       |                       |

Distribución por Programa

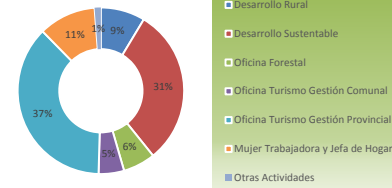


| Programa         | Actividad   | ÁREA TEMÁTICA<br>(Seleccionar) | Beneficiarios | Recursos<br>Invertidos | Gestión Financiera | Fuente de Financiamiento | Sectores Involucrados         |
|------------------|---|--------------------------------|---------------|------------------------|--------------------|--------------------------|-------------------------------|
| Desarrollo Rural | Charla taller cultivo y manejo orgánico                                       | Fomento Productivo             | 21            | \$ 245.000             | Gestión interna    | Municipalidad Chonchi    | Sectores rurales de la comuna |
| Desarrollo Rural | Asesorías técnicas  | Fomento Productivo             | 151           | \$ 12.660.426          | Gestión interna    | Municipalidad Chonchi    | Sectores rurales de la comuna |
| Desarrollo Rural | Mesa silvoagropecuaria  | Fomento Productivo             | 78            | \$ 200.000             | Gestión interna    | Municipalidad Chonchi    | Sectores rurales de la comuna |
| Desarrollo Rural | Cultivo almacenamiento y subproductos del ajo                                 | Fomento Productivo             | 25            | \$ 100.000             | Gestión interna    | Municipalidad Chonchi    | Sectores rurales de la comuna |
| Desarrollo Rural | Charla agroforestería   | Fomento Productivo             | 15            | \$ 100.000             | Gestión interna    | Municipalidad Chonchi    | Sectores rurales de la comuna |
| Desarrollo Rural | Gira técnica a Acharo   | Fomento Productivo             | 18            | \$ 430.000             | Gestión interna    | Municipalidad Chonchi    | Sectores rurales de la comuna |
| Desarrollo Rural | Producción de papas para el consumo familiar y comercialización de excedentes | Fomento Productivo             | 78            | \$ 3.432.000           | Gestión interna    | Municipalidad Chonchi    | Sectores rurales de la comuna |
| Desarrollo Rural | Producción de hortalizas al aire libre y bajo plástico                        | Fomento Productivo             | 19            | \$ 938.961             | Gestión interna    | Municipalidad Chonchi    | Sectores rurales de la comuna |
| Desarrollo Rural | Mejoramiento de praderas y producción animal                                  | Fomento Productivo             | 45            | \$ 1.009.270           | Gestión interna    | Municipalidad Chonchi    | Sectores rurales de la comuna |
| Desarrollo Rural | Apoyo a la producción agropecuaria  | Fomento Productivo             | 9             | \$ 403.200             | Gestión interna    | Municipalidad Chonchi    | Sectores rurales de la comuna |

**Cuenta Pública 2015 por Dirección**

|                                    |                                   |                       |
|------------------------------------|-----------------------------------|-----------------------|
| <b>Dirección</b>                   | <b>DESARROLLO ECONÓMICO LOCAL</b> |                       |
| <b>Total Inversión</b>             |                                   | <b>\$ 226.286.593</b> |
| <b>Beneficiarios</b>               |                                   | <b>2.761</b>          |
| <b>Programas o Departamentos</b>   |                                   |                       |
| Desarrollo Rural                   | 8,63%                             | \$ 19.518.857         |
| Desarrollo Sustentable             | 30,60%                            | \$ 69.235.673         |
| Oficina Forestal                   | 6,28%                             | \$ 14.215.000         |
| Oficina Turismo Gestión Comunal    | 4,95%                             | \$ 11.200.396         |
| Oficina Turismo Gestión Provincial | 37,19%                            | \$ 84.166.667         |
| Mujer Trabajadora y Jefa de Hogar  | 11,14%                            | \$ 25.200.000         |
| Otras Actividades                  | 1,22%                             | \$ 2.750.000          |
| <b>TOTAL</b>                       | <b>100%</b>                       |                       |

Distribución por Programa



| Programa         | Actividad   | ÁREA TEMÁTICA<br>(Seleccionar) | Beneficiarios | Recursos Invertidos | Gestión Financiera | Fuente de Financiamiento | Sectores Involucrados                                       |
|------------------|---|--------------------------------|---------------|---------------------|--------------------|--------------------------|---|
| Oficina Forestal | Planes de manejo forestal y autorizaciones simples de corta.            | Fomento Productivo             | 25            | \$ 7.500.000        | Gestión interna    | Municipalidad Chonchi    | Sectores rurales de la comuna                               |
| Oficina Forestal | Marcaciones de planes de manejo, autorizaciones simples y plantaciones. | Fomento Productivo             | 13            | \$ 1.170.000        | Gestión interna    | Municipalidad Chonchi    | Sectores rurales de la comuna                               |
| Oficina Forestal | Postergaciones de planes de manejo.                                     | Fomento Productivo             | 5             | \$ 450.000          | Gestión interna    | Municipalidad Chonchi    | Sectores rurales de la comuna                               |
| Oficina Forestal | Seguimientos a plantaciones, planes de manejo, autorizaciones, etc.     | Fomento Productivo             | 40            | \$ 2.000.000        | Gestión interna    | Municipalidad Chonchi    | Sectores rurales de la comuna                               |
| Oficina Forestal | Programa forestación - Conaf (3.000 plts. de pino).                     | Fomento Productivo             | 23            | \$ 900.000          | Gestión externa    | CONAF                    | Sectores rurales de la comuna                               |
| Oficina Forestal | Programa arborización - Conaf (1.600 plts. nativas).                    | Fomento Productivo             | 21            | \$ 480.000          | Gestión externa    | CONAF                    | Sectores rurales de la comuna                               |
| Oficina Forestal | Capacitaciones individuales y grupales.(7 capacitaciones grupales)      | Fomento Productivo             | 80            | \$ 140.000          | Gestión interna    | Municipalidad Chonchi    | Sectores rurales de la comuna                               |
| Oficina Forestal | Seminario mueblería y construcción                                      | Fomento Productivo             | 50            | \$ 75.000           | Gestión interna    | Municipalidad Chonchi    | Sectores rurales de la comuna                               |
| Oficina Forestal | Reuniones agrup. Forestal El Canelo. (7 reuniones).                     | Fomento Productivo             | 20            |                     | Gestión interna    | Municipalidad Chonchi    | Sectores rurales de la comuna                               |
| Oficina Forestal | Feria expo bosque Chiloé 2015.  | Fomento Productivo             | 80            | \$ 1.500.000        | Gestión interna    | Municipalidad Chonchi    | Agrupación forestal El Canelo - I. Municipalidad de Chonchi |



ILUSTRE MUNICIPALIDAD DE CHONCHI

ALCALDÍA



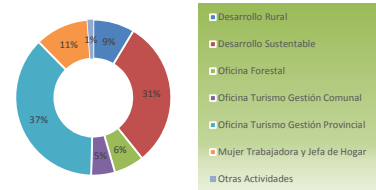
**PLADECO EJE DE DESARROLLO MIRADA  
INTERNACIONAL.**



## Cuenta Pública 2015 por Dirección

|                                    |                            |               |
|------------------------------------|----------------------------|---------------|
| Dirección                          | DESARROLLO ECONÓMICO LOCAL |               |
| Total Inversión                    | \$ 226.286.593             |               |
| Beneficiarios                      | 2.761                      |               |
| Programas o Departamentos          |                            |               |
| Desarrollo Rural                   | 8,63%                      | \$ 19.518.857 |
| Desarrollo Sustentable             | 30,60%                     | \$ 69.235.673 |
| Oficina Forestal                   | 6,28%                      | \$ 14.215.000 |
| Oficina Turismo Gestión Comunal    | 4,95%                      | \$ 11.200.396 |
| Oficina Turismo Gestión Provincial | 37,19%                     | \$ 84.166.667 |
| Mujer Trabajadora y Jefa de Hogar  | 11,14%                     | \$ 25.200.000 |
| Otras Actividades                  | 1,22%                      | \$ 2.750.000  |
| <b>TOTAL</b>                       | <b>100%</b>                |               |

Distribución por Programa



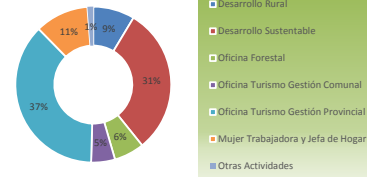
| Programa                        | Actividad  | ÁREA TEMÁTICA (Seleccionar) | Beneficiarios | Recursos Invertidos | Gestión Financiera        | Fuente de Financiamiento           | Sectores Involucrados   |
|---------------------------------|--|-----------------------------|---------------|---------------------|---------------------------|------------------------------------|---|
| Oficina Turismo Gestión Comunal | Gestión de Mesa Comunal de Turismo y Emprendimiento                            | Turismo                     | 80            | \$ 50.000           | Gestión interna           | Municipalidad Chonchi              | MUNICIPALIDAD DE CHONCHI - EMPRENDEDORES TURISTICOS RED - MCT CHLOE     |
| Oficina Turismo Gestión Comunal | Edición e Impresión de Material Turístico Comunal                              | Turismo                     | 80            | \$ 2.500.000        | Gestión interna           | Municipalidad Chonchi              | Municipalidad de Chonchi  |
| Oficina Turismo Gestión Comunal | "Gira Técnica para el Fortalecimiento de la Organización - Las Cotys"          | Turismo                     | 18            | \$ 449.730          | Gestión externa           | Gestión externa                    | Finistere - Las Cotys - Municipalidad de Chonchi                        |
| Oficina Turismo Gestión Comunal | Gestión de Notas y Publicaciones en Medios Nacionales e internacionales        | Turismo                     | 200           | \$ 1.500.000        | Gestión interna y externa | Municipalidad de Chonchi - Sematur | Emprendedores Turísticos de la Comuna de Chonchi                        |
| Oficina Turismo Gestión Comunal | Participación en 1ª Feria Nacional de Turismo Municipal en NUNOA               | Turismo                     | 200           | \$ 1.000.000        | Gestión interna           | Municipalidad Chonchi              | Municipalidad de Chonchi - RED COORDINADORES DE TURISMO MUNICIPAL CHLOE |
| Oficina Turismo Gestión Comunal | Talleres de Capacitación y Asesorías en Terreno Usuarios Programa PDTI Chonchi | Turismo                     | 20            | \$ 0                | Gestión interna           | Municipalidad Chonchi              | Emprendedores de Turismo Rural PDTI Chonchi                             |
| Oficina Turismo Gestión Comunal | Asesoría Técnica a emprendedores turísticos                                    | Turismo                     | 45            | \$ 5.700.666        | Gestión interna           | Municipalidad Chonchi              | Emprendedores Turísticos de la Comuna de Chonchi                        |



## Cuenta Pública 2015 por Dirección

|                                    |                            |               |
|------------------------------------|----------------------------|---------------|
| Dirección                          | DESARROLLO ECONÓMICO LOCAL |               |
| Total Inversión                    | \$ 226.286.593             |               |
| Beneficiarios                      | 2.761                      |               |
| <b>Programas o Departamentos</b>   |                            |               |
| Desarrollo Rural                   | 8,63%                      | \$ 19.518.857 |
| Desarrollo Sustentable             | 30,60%                     | \$ 69.235.673 |
| Oficina Forestal                   | 6,28%                      | \$ 14.215.000 |
| Oficina Turismo Gestión Comunal    | 4,95%                      | \$ 11.200.396 |
| Oficina Turismo Gestión Provincial | 37,19%                     | \$ 84.166.667 |
| Mujer Trabajadora y Jefa de Hogar  | 11,14%                     | \$ 25.200.000 |
| Otras Actividades                  | 1,22%                      | \$ 2.750.000  |
| <b>TOTAL</b>                       | <b>100%</b>                |               |

Distribución por Programa



| Programa                           | Actividad   | ÁREA TEMÁTICA (Seleccionar) | Beneficiarios | Recursos Invertidos | Gestión Financiera | Fuente de Financiamiento | Sectores Involucrados   |
|------------------------------------|---|-----------------------------|---------------|---------------------|--------------------|--------------------------|---|
| Oficina Turismo Gestión Provincial | Gestión de Participación a "Feria Mercadito Echehuco" Parque Arauco Santiago                        | Turismo                     | 1             | \$ 50.000           | Gestión externa    | Gestión externa          | Ekomiel Chile - Sercolec - Municipalidad de Chonchi   |
| Oficina Turismo Gestión Provincial | Proyecto PAE Provincial: Chiloé isla de Emprendedores   | Turismo                     | 7             | \$ 5.250.000        | Gestión externa    | Gestión externa          | CORFO - Municipalidad de Chonchi - Copeval Desarrolla   |
| Oficina Turismo Gestión Provincial | Fortalecimiento y Difusión del Turismo Provincial - Mapa Provincial con Difusión de Eventos Anual   | Turismo                     | 10            | \$ 1.200.000        | Gestión externa    | Gestión externa          | Municipalidad de Chonchi - RED COORDINADORES DE TURISMO MUNICIPAL CHILOE                            |
| Oficina Turismo Gestión Provincial | Proyecto Provincial: Audio Guías - Ruta de las Iglesias Patrimoniales                               | Turismo                     | 2             | \$ 4.166.667        | Gestión externa    | Gestión externa          | Fundacion Amigos de las Iglesias - Sematur - Municipalidad de Chonchi                               |
| Oficina Turismo Gestión Provincial | Proyecto Provincial IFI (Programa territorial integrado de Chiloé) Gestionado por la RED CMT Chileo | Turismo                     | 10            | \$ 72.000.000       | Gestión externa    | Gestión externa          | Municipalidad Chonchi - RED COORDINADORES DE TURISMO MUNICIPAL CHILOE - Corfo - Gobernacion Chileo  |
| Oficina Turismo Gestión Provincial | 2º Lugar en "Concurso de Experiencias Innovadoras de Turismo de los Municipios"                     | Turismo                     | 10            | \$ 1.500.000        | Gestión externa    | Gestión externa          | Municipalidad de Chonchi - RED COORDINADORES DE TURISMO MUNICIPAL CHILOE - Subsecretaría de Turismo |



ILUSTRE MUNICIPALIDAD DE CHONCHI

ALCALDÍA



**c) Inversiones efectuadas en relación con los proyectos concluidos en el período y aquellos en ejecución.**

| DIRECCIÓN                        |             | SECRETARÍA PLANIFICACIÓN      |                  |
|----------------------------------|-------------|-------------------------------|------------------|
| Total Inversión                  |             |                               | \$ 4.963.888.866 |
| Beneficiarios                    |             |                               | 0                |
| <b>Programas o Departamentos</b> |             |                               |                  |
| Agua Potable Rural               | 36,8%       | Prefactibilidad               | 0,0%             |
| Agua Potable                     | 4,3%        | En Elaboración                | 42,8%            |
| Deporte                          | 3,5%        | En Evaluación Entidad Externa | 16,7%            |
| Edificación Pública              | 16,0%       | Aprobado Técnicamente         | 12,7%            |
| Educación                        | 14,0%       | En Licitación                 | 8,5%             |
| Eléctricos                       | 11,7%       | En Contratación               | 1,8%             |
| Mejoramiento Espacio Público     | 2,2%        | En Ejecución                  | 11,5%            |
| Pavimentación                    | 0,1%        | Terminado                     | 5,9%             |
| Planificación Comunal            | 6,0%        |                               | 0,0%             |
| Residuos Sólidos                 | 0,0%        |                               | 0,0%             |
| Salud                            | 0,0%        |                               | 0,0%             |
| Equipamiento Comunitario         | 1,7%        |                               | 0,0%             |
| Vehículos                        | 3,5%        |                               | 0,0%             |
| Fondos Concursables              | 0,2%        |                               | 0,0%             |
| <b>TOTAL</b>                     | <b>100%</b> |                               | <b>100%</b>      |

Distribución por Área



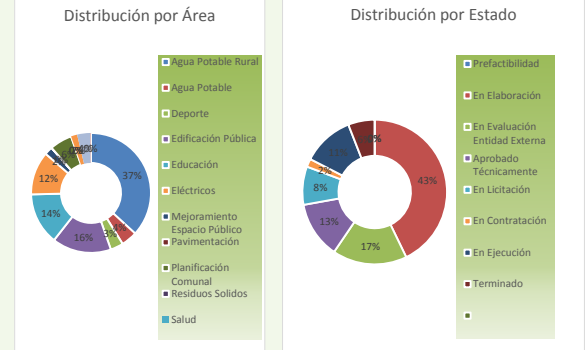
Distribución por Estado



| Programa           | Actividad  | ÁREA TEMÁTICA<br>(Seleccionar) | Etapas    | Recursos Invertidos | Pagados al 31/12/2015 | Fuente Financiamiento | Estado Actual   | Estado Presentación al 31 dic 2015 |
|--------------------|--|--------------------------------|-----------|---------------------|-----------------------|-----------------------|-----------------|------------------------------------|
| Agua Potable Rural | Estudio Hidrogeológico de Canán  | Agua Potable                   | Diseño    | \$ 2.025.000        |                       | Municipales           | Terminado       | Terminado                          |
| Agua Potable Rural | Estudio Hidrogeológico Chonchi Urbano                                    | Agua Potable                   | Diseño    | \$ 1.300.000        |                       | Municipales           | Terminado       | Terminado                          |
| Agua Potable Rural | Estudio de Ingeniería para instalación sistema APR Quillipulli y Romazal | Agua Potable                   | Diseño    | \$ 22.000.000       | \$ 11.000.000         | PMB                   | En Ejecución    | En Ejecución                       |
| Agua Potable Rural | Estudio de Ingeniería para instalación sistema APR Tarahúin              | Agua Potable                   | Diseño    | \$ 18.000.000       | \$ 7.446.000          | PMB                   | En Ejecución    | En Ejecución                       |
| Agua Potable Rural | Estudio Hidrogeológico localidad de cañualta, comuna de chonchi          | Agua Potable                   | Diseño    | \$ 3.980.400        | \$ 1.990.200          | PIRDT                 | Terminado       | En Ejecución                       |
| Agua Potable Rural | Estudio Hidrogeológico localidades de Dicham y Curaco de Vilupulli       | Agua Potable                   | Diseño    | \$ 8.550.000        |                       | DOH                   | Terminado       | Terminado                          |
| Agua Potable Rural | Mejoramiento y Ampliación Servicio APR Huillinco                         | Agua Potable                   | Ejecución | \$ 371.825.664      |                       | FNDR SS               | En contratación | En Licitación                      |
| Agua Potable Rural | Instalación Servicio de APR Pulpito (Diseño Ingeniería)                  | Agua Potable                   | Diseño    | \$ 16.433.000       | \$ 4.340.000          | Municipales           | En Ejecución    | En Ejecución                       |
| Agua Potable Rural | Modificación Ingeniería Proyecto Servicio APR Notuco                     | Agua Potable                   | Diseño    | \$ 4.885.000        |                       | Municipales           | Terminado       | Terminado                          |
| Agua Potable Rural | Construcción Servicio APR Terao  | Agua Potable                   | Ejecución | \$ 854.994.000      |                       | FNDR SS               | En Elaboración  | En Elaboración                     |
| Agua Potable Rural | Construcción Servicio APR Sector El Pulpito                              | Agua Potable                   | Ejecución | \$ 524.202.000      |                       | FNDR SS               | En Elaboración  | En Elaboración                     |
| Agua Potable       | Habilitación Pozo Profundo ciudad de Chonchi                             | Agua Potable                   | Ejecución | \$ 214.934.194      |                       | PMB                   | En Licitación   | Aprobado Técnicamente              |

## Cuenta Pública 2015 por Dirección

| DIRECCIÓN                        |             | SECRETARÍA PLANIFICACIÓN      |                  |
|----------------------------------|-------------|-------------------------------|------------------|
| Total Inversión                  |             |                               | \$ 4.963.888.866 |
| Beneficiarios                    |             |                               | 0                |
| <b>Programas o Departamentos</b> |             |                               |                  |
| Agua Potable Rural               | 36,8%       | Prefactibilidad               | 0,0%             |
| Agua Potable                     | 4,3%        | En Elaboración                | 42,8%            |
| Deporte                          | 3,5%        | En Evaluación Entidad Externa | 16,7%            |
| Edificación Pública              | 16,0%       | Aprobado Técnicamente         | 12,7%            |
| Educación                        | 14,0%       | En Licitación                 | 8,5%             |
| Eléctricos                       | 11,7%       | En Contratación               | 1,8%             |
| Mejoramiento Espacio Público     | 2,2%        | En Ejecución                  | 11,5%            |
| Pavimentación                    | 0,1%        | Terminado                     | 5,9%             |
| Planificación Comunal            | 6,0%        |                               | 0,0%             |
| Residuos Sólidos                 | 0,0%        |                               | 0,0%             |
| Salud                            | 0,0%        |                               | 0,0%             |
| Equipamiento Comunitario         | 1,7%        |                               | 0,0%             |
| Vehículos                        | 3,5%        |                               | 0,0%             |
| Fondos Concursables              | 0,2%        |                               | 0,0%             |
| <b>TOTAL</b>                     | <b>100%</b> |                               | <b>100%</b>      |

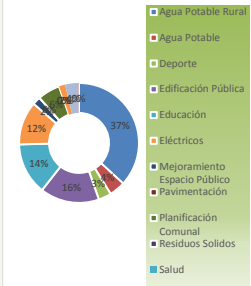


| Programa | Actividad  | ÁREA TEMÁTICA<br>(Seleccionar) | Etapas    | Recursos Invertidos | Pagados al 31/12/2015 | Fuente Financiamiento | Estado Actual         | Estado Presentación al 31 dic 2015 |
|----------|--|--------------------------------|-----------|---------------------|-----------------------|-----------------------|-----------------------|------------------------------------|
| Deporte  | Construcción Recinto Deportivo Pindaco               | Deporte                        | Ejecución | \$ 52.552.000       |                       | PMU_FM                | En Ejecución          | En Licitación                      |
| Deporte  | Construcción Recinto Deportivo Femenino sector Natri | Deporte                        | Ejecución | \$ 59.999.999       |                       |                       | Aprobado Técnicamente | Aprobado Técnicamente              |
| Deporte  | Mejoramiento Recinto Deportivo Los Petanes           | Deporte                        | Ejecución | \$ 59.999.999       |                       |                       | En Elaboración        | En Elaboración                     |

**Cuenta Pública 2015 por Dirección**

| DIRECCIÓN SECRETARÍA PLANIFICACIÓN |             |                               |             |
|------------------------------------|-------------|-------------------------------|-------------|
| Total Inversión                    |             | \$ 4.963.888.886              |             |
| Beneficiarios                      |             | 0                             |             |
| <b>Programas o Departamentos</b>   |             |                               |             |
| Agua Potable Rural                 | 36,8%       | Prefactibilidad               | 0,0%        |
| Agua Potable                       | 4,3%        | En Elaboración                | 42,8%       |
| Deporte                            | 3,5%        | En Evaluación Entidad Externa | 16,7%       |
| Edificación Pública                | 16,0%       | Aprobado Técnicamente         | 12,7%       |
| Educación                          | 14,0%       | En Licitación                 | 8,5%        |
| Eléctricos                         | 11,7%       | En Contratación               | 1,8%        |
| Mejoramiento Espacio Público       | 2,2%        | En Ejecución                  | 11,5%       |
| Pavimentación                      | 0,1%        | Terminado                     | 5,9%        |
| Planificación Comunal              | 6,0%        |                               | 0,0%        |
| Residuos Sólidos                   | 0,0%        |                               | 0,0%        |
| Salud                              | 0,0%        |                               | 0,0%        |
| Equipamiento Comunitario           | 1,7%        |                               | 0,0%        |
| Vehículos                          | 3,5%        |                               | 0,0%        |
| Fondos Concursables                | 0,2%        |                               | 0,0%        |
| <b>TOTAL</b>                       | <b>100%</b> |                               | <b>100%</b> |

Distribución por Área



Distribución por Estado

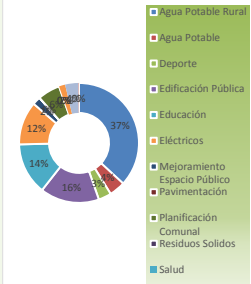


| Programa                 | Actividad   | ÁREA TEMÁTICA (Seleccionar)  | Etapas    | Recursos Invertidos | Pagados al 31/12/2015 | Fuente Financiamiento | Estado Actual         | Estado Presentación al 31 dic 2015 |
|--------------------------|---|------------------------------|-----------|---------------------|-----------------------|-----------------------|-----------------------|------------------------------------|
| Edificación Pública      | Estudio de Ingeniería y Especialidades Construcción Cuartel 2ª Compañía de Bomberos | Desarrollo Comunitario       | Diseño    | \$ 13.200.000       | \$ 9.240.000          | Municipales           | En Ejecución          | En Ejecución                       |
| Vehículos                | Adquisición Transporte Escolar Escuela Amáncor                                      | Educación                    | Ejecución | \$ 175.000.000      |                       | FNDR                  | Terminado             | Terminado                          |
| Educación                | Adquisición Equipos Electrónicos para Escuelas Comuna de Chonchi                    | Educación                    | Ejecución | \$ 449.748.980      |                       | FNDR                  | Terminado             | En Ejecución                       |
| Educación                | Reposición Escuela Especial Amarecer Chonchi  | Educación                    | Diseño    | \$ 25.349.000       |                       | FNDR                  | En Elaboración        | En Elaboración                     |
| Educación                | Reposición Teatro Municipal de Chonchi  | Gestión y Extensión Cultural | Diseño    | \$ 35.168.000       |                       | FNDR                  | En Ejecución          | En Ejecución                       |
| Educación                | Reposición Biblioteca Municipal   | Educación                    | Diseño    | \$ 16.177.000       |                       | FNDR                  | En Elaboración        | En Elaboración                     |
| Edificación Pública      | Construcción Cuartel 2 CIA de Bomberos Comuna de Chonchi                            | Desarrollo Comunitario       | Ejecución | \$ 778.835.000      |                       | FNDR                  | En Elaboración        | En Evaluación Entidad Externa      |
| Educación                | Reposición Escuela Rural Quiripulli comuna de Chonchi                               | Educación                    | Diseño    | \$ 36.000.000       |                       | FNDR                  | En Elaboración        | En Elaboración                     |
| Educación                | Reposición Escuela Rural de Huillinco comuna de Chonchi                             | Educación                    | Diseño    | \$ 43.740.000       |                       | FNDR                  | En Elaboración        | En Elaboración                     |
| Equipamiento Comunitario | Reposición Sede Vecinal Quiripulli  | Desarrollo Comunitario       | Ejecución | \$ 43.000.000       |                       | FNDR PMU              | Aprobado Técnicamente | Aprobado Técnicamente              |
| Educación                | Mejoramiento Preventivo Escuela Rural Alcaide de Rauco                              | Educación                    | Ejecución | \$ 45.000.000       |                       | SECREDUC              | En Ejecución          | En Contratación                    |
| Educación                | Mejoramiento Preventivo Escuela Rural de Huillinco                                  | Educación                    | Ejecución | \$ 45.000.000       |                       |                       | En Ejecución          | En Contratación                    |
| Equipamiento Comunitario | Construcción Sede Social 18 de Septiembre   | Desarrollo Comunitario       | Ejecución | \$ 39.632.066       |                       | PMU                   | En Elaboración        | En Elaboración                     |

## Cuenta Pública 2015 por Dirección

| DIRECCIÓN SECRETARÍA PLANIFICACIÓN |             |                               |             |
|------------------------------------|-------------|-------------------------------|-------------|
| Total Inversión                    |             | \$ 4.963.888.866              |             |
| Beneficiarios                      |             | 0                             |             |
| <b>Programas o Departamentos</b>   |             |                               |             |
| Agua Potable Rural                 | 36,8%       | Prefactibilidad               | 0,0%        |
| Agua Potable                       | 4,3%        | En Elaboración                | 42,8%       |
| Deporte                            | 3,5%        | En Evaluación Entidad Externa | 16,7%       |
| Edificación Pública                | 16,0%       | Aprobado Técnicamente         | 12,7%       |
| Educación                          | 14,0%       | En Licitación                 | 8,5%        |
| Eléctricos                         | 11,7%       | En Contratación               | 1,8%        |
| Mejoramiento Espacio Público       | 2,2%        | En Ejecución                  | 11,5%       |
| Pavimentación                      | 0,1%        | Terminado                     | 5,9%        |
| Planificación Comunal              | 6,0%        |                               | 0,0%        |
| Residuos Sólidos                   | 0,0%        |                               | 0,0%        |
| Salud                              | 0,0%        |                               | 0,0%        |
| Equipamiento Comunitario           | 1,7%        |                               | 0,0%        |
| Vehículos                          | 3,5%        |                               | 0,0%        |
| Fondos Concursables                | 0,2%        |                               | 0,0%        |
| <b>TOTAL</b>                       | <b>100%</b> |                               | <b>100%</b> |

Distribución por Área

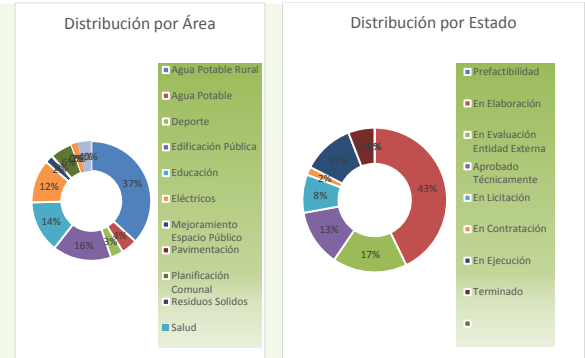


Distribución por Estado



| Programa   | Actividad  | ÁREA TEMÁTICA (Seleccionar) | Etapas    | Recursos Invertidos | Pagados al 31/12/2015 | Fuente Financiamiento | Estado Actual         | Estado Presentación al 31 dic 2015 |
|------------|--|-----------------------------|-----------|---------------------|-----------------------|-----------------------|-----------------------|------------------------------------|
| Eléctricos | Habilitación Suministro Energía Eléctrica, sector Rauco Alto       | Desarrollo Comunitario      | Ejecución | \$ 55.532.000       |                       | FNDR                  | Aprobado Técnicamente | Aprobado Técnicamente              |
| Eléctricos | Habilitación Suministro Energía Eléctrica, sector Dicham           | Desarrollo Comunitario      | Ejecución | \$ 60.699.000       |                       | FNDR                  | Aprobado Técnicamente | Aprobado Técnicamente              |
| Eléctricos | Habilitación Suministro Energía Eléctrica, sector Los Petates      | Desarrollo Comunitario      | Ejecución | \$ 203.856.000      |                       | FNDR                  | En Elaboración        | En Elaboración                     |
| Eléctricos | Habilitación Suministro Energía Eléctrica, sector Nahuitad         | Desarrollo Comunitario      | Ejecución | \$ 83.107.000       |                       | FNDR                  | En Elaboración        | En Elaboración                     |
| Eléctricos | Habilitación Suministro Energía Eléctrica, sector Tara             | Desarrollo Comunitario      | Ejecución | \$ 88.067.000       |                       | FNDR                  | En Elaboración        | En Elaboración                     |
| Eléctricos | Habilitación Suministro Energía Eléctrica, sector Vilupulli        | Desarrollo Comunitario      | Ejecución | \$ 42.841.000       |                       | FNDR                  | En Elaboración        | En Elaboración                     |
| Eléctricos | Habilitación Suministro Energía Eléctrica, sector Alcalde de Rauco | Desarrollo Comunitario      | Ejecución | \$ 47.609.000       |                       | FNDR                  | En Elaboración        | En Elaboración                     |

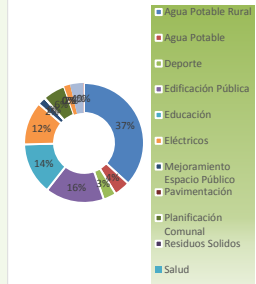
| DIRECCIÓN SECRETARÍA PLANIFICACIÓN |             |                               |             |
|------------------------------------|-------------|-------------------------------|-------------|
| Total Inversión                    |             | \$ 4.963.888.866              |             |
| Beneficiarios                      |             | 0                             |             |
| Programas o Departamentos          |             |                               |             |
| Agua Potable Rural                 | 36,8%       | Prefactibilidad               | 0,0%        |
| Agua Potable                       | 4,3%        | En Elaboración                | 42,8%       |
| Deporte                            | 3,5%        | En Evaluación Entidad Externa | 16,7%       |
| Edificación Pública                | 16,0%       | Aprobado Técnicamente         | 12,7%       |
| Educación                          | 14,0%       | En Licitación                 | 8,5%        |
| Eléctricos                         | 11,7%       | En Contratación               | 1,8%        |
| Mejoramiento Espacio Público       | 2,2%        | En Ejecución                  | 11,5%       |
| Pavimentación                      | 0,1%        | Terminado                     | 5,9%        |
| Planificación Comunal              | 6,0%        |                               | 0,0%        |
| Residuos Sólidos                   | 0,0%        |                               | 0,0%        |
| Salud                              | 0,0%        |                               | 0,0%        |
| Equipamiento Comunitario           | 1,7%        |                               | 0,0%        |
| Vehículos                          | 3,5%        |                               | 0,0%        |
| Fondos Concursables                | 0,2%        |                               | 0,0%        |
| <b>TOTAL</b>                       | <b>100%</b> |                               | <b>100%</b> |



| Programa                     | Actividad   | ÁREA TEMÁTICA (Seleccionar)    | Etapas    | Recursos Invertidos | Pagados al 31/12/2015 | Fuente Financiamiento | Estado Actual                 | Estado Presentación al 31 dic 2015 |
|------------------------------|---|--------------------------------|-----------|---------------------|-----------------------|-----------------------|-------------------------------|------------------------------------|
| Pavimentación                | Diseño de Ingeniería Urbanización calle Juan Pablo II entre Gobernador Gil de Gonzaga y Extensión Roberto Andrade | Mejoramiento Espacios Públicos | Diseño    | \$ 2.600.000        | \$ 1.000.000          | Municipales           | En Ejecución                  | En Ejecución                       |
| Mejoramiento Espacio Público | Construcción Pavimento y Aguas lluvias pasajes Pedro Acuña Cerda  | Mejoramiento Espacios Públicos | Ejecución | \$ 48.801.000       |                       | FNDR                  | En Evaluación Entidad Externa | En Evaluación Entidad Externa      |
| Mejoramiento Espacio Público | Mejoramiento Aceras Calle Centenario y Gonzalez Canessa   | Mejoramiento Espacios Públicos | Ejecución | \$ 60.000.000       |                       | FRIL                  | Aprobado Técnicamente         | En Elaboración                     |

| DIRECCIÓN SECRETARÍA PLANIFICACIÓN |             |                               |             |
|------------------------------------|-------------|-------------------------------|-------------|
| Total Inversión                    |             | \$ 4.963.888.866              |             |
| Beneficiarios                      |             | 0                             |             |
| <b>Programas o Departamentos</b>   |             |                               |             |
| Agua Potable Rural                 | 36,8%       | Prefactibilidad               | 0,0%        |
| Agua Potable                       | 4,3%        | En Elaboración                | 42,8%       |
| Deporte                            | 3,5%        | En Evaluación Entidad Externa | 16,7%       |
| Edificación Pública                | 16,0%       | Aprobado Técnicamente         | 12,7%       |
| Educación                          | 14,0%       | En Licitación                 | 8,5%        |
| Eléctricos                         | 11,7%       | En Contratación               | 1,8%        |
| Mejoramiento Espacio Público       | 2,2%        | En Ejecución                  | 11,5%       |
| Pavimentación                      | 0,1%        | Terminado                     | 5,9%        |
| Planificación Comunal              | 6,0%        |                               | 0,0%        |
| Residuos Sólidos                   | 0,0%        |                               | 0,0%        |
| Salud                              | 0,0%        |                               | 0,0%        |
| Equipamiento Comunitario           | 1,7%        |                               | 0,0%        |
| Vehículos                          | 3,5%        |                               | 0,0%        |
| Fondos Concursables                | 0,2%        |                               | 0,0%        |
| <b>TOTAL</b>                       | <b>100%</b> |                               | <b>100%</b> |

Distribución por Área



Distribución por Estado



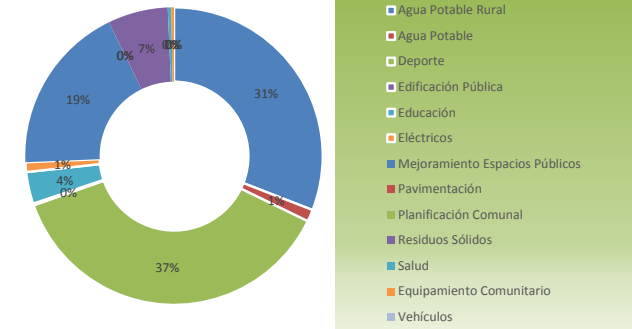
| Programa              | Actividad   | ÁREA TEMÁTICA (Seleccionar) | Etapas    | Recursos Invertidos | Pagados al 31/12/2015 | Fuente Financiamiento | Estado Actual         | Estado Presentación al 31 dic 2015 |
|-----------------------|---|-----------------------------|-----------|---------------------|-----------------------|-----------------------|-----------------------|------------------------------------|
| Planificación Comunal | Asistencia Técnica Rural para Proyectos de Saneamiento Sanitario Comuna de Chonchi  | Agua Potable                | Diseño    | \$ 12.000.000       | \$ 3.596.400          | PMB                   | En Ejecución          | En Ejecución                       |
| Planificación Comunal | Actualización Plan Regulador Comuna de Chonchi  | Planificación Comunal       | Ejecución | \$ 161.624.000      |                       | FNDR                  | Aprobado Técnicamente | Aprobado Técnicamente              |
| Fondos Concursables   | Fondo de Desarrollo del Deporte   | Deporte                     | Ejecución | \$ 4.056.640        |                       | Municipales           | Terminado             | Terminado                          |
| Planificación Comunal | Programa Levantamiento de Información para la confección de iniciativas de inversión comuna de chonchi                        | Gestión Interna             | Ejecución | \$ 83.092.028       |                       | Municipales           | Terminado             | Terminado                          |
| Planificación Comunal | Apoyo en el control y gestión de los procesos correspondiente a los fondos concursable Municipales que van en beneficio de la | Gestión Interna             | Ejecución | \$ 9.010.144        |                       | Municipales           | Terminado             | Terminado                          |
| Planificación Comunal | Asistencia Técnica Urbana para Proyectos de Saneamiento Sanitario Comuna de Chonchi   | Agua Potable                | Diseño    | \$ 18.000.000       |                       |                       | Aprobado Técnicamente | Aprobado Técnicamente              |
| Planificación Comunal | Asistencia Legal para Proyectos de Saneamiento Sanitario en la Comuna de Chonchi  | Agua Potable                | Diseño    | \$ 15.000.000       |                       |                       | Aprobado Técnicamente | Aprobado Técnicamente              |
| Fondos Concursables   | Fondo de Desarrollo Organizacional  | Desarrollo Comunitario      | Ejecución | \$ 3.334.176        |                       | Municipales           | Terminado             | Terminado                          |
| Fondos Concursables   | Fondo de Desarrollo Vecinal   | Desarrollo Comunitario      | Ejecución | \$ 1.225.216        |                       | Municipales           | Terminado             | Terminado                          |
| Fondos Concursables   | Fondo de Desarrollo de las Artes y la Cultura   | Desarrollo Comunitario      | Ejecución | \$ 1.118.160        |                       | Municipales           | Terminado             | Terminado                          |
| Fondos Concursables   | Fondo de Desarrollo Productivo  | Desarrollo Comunitario      | Ejecución | \$ 795.200          |                       | Municipales           | Terminado             | Terminado                          |



## Cuenta Pública 2015 por Dirección

| OBRAS MUNICIPALES              |             |                         |
|--------------------------------|-------------|-------------------------|
| Dirección                      |             |                         |
| Total Inversión                |             | \$ 3.100.952.149        |
| Beneficiarios                  |             | 0                       |
| Programas o Departamentos      |             |                         |
| Agua Potable Rural             | 30,909%     | \$ 958.460.624          |
| Agua Potable                   | 1,305%      | \$ 40.462.826           |
| Deporte                        | 37,420%     | \$ 1.160.382.914        |
| Edificación Pública            | 0,188%      | \$ 5.815.459            |
| Educación                      | 3,462%      | \$ 107.355.242          |
| Eléctricos                     | 1,061%      | \$ 32.887.704           |
| Mejoramiento Espacios Públicos | 18,448%     | \$ 572.076.197          |
| Pavimentación                  | 0,000%      | \$ 0                    |
| Planificación Comunal          | 0,000%      | \$ 0                    |
| Residuos Sólidos               | 6,531%      | \$ 202.524.644          |
| Salud                          | 0,367%      | \$ 11.394.075           |
| Equipamiento Comunitario       | 0,309%      | \$ 9.592.464            |
| Vehículos                      | 0,000%      | \$ 0                    |
| <b>TOTAL</b>                   | <b>100%</b> | <b>\$ 3.100.952.149</b> |

Programas y/o Proyectos DOM



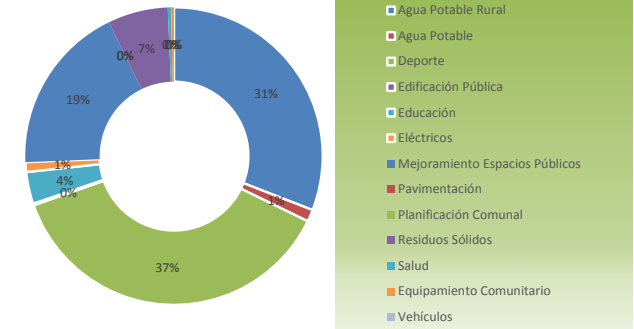
| Programa           | Actividad   | ÁREA TEMÁTICA<br>(Seleccionar) | Beneficiarios | Monto Contratado | Monto Gastado al 31/12/2015 | Fuente Financiamiento | Estado Actual | Estado Presentación al 31 de Diciembre de 2015 |
|--------------------|---|--------------------------------|---------------|------------------|-----------------------------|-----------------------|---------------|--|
| Agua Potable Rural | Construcción Diversas Instalaciones y Redes de agua Potable Rural | Agua Potable                   |               | \$ 1.868.850     | \$ 1.868.850                | Municipal             | Terminado     | Terminado                                      |
| Agua Potable Rural | Instalación Serv. Agua Potable Rural Notuco                       | Agua Potable                   |               | \$ 710.146.406   | \$ 627.558.519              | GORE                  | Terminado     | Terminado                                      |
| Agua Potable       | Construcción de pozo Profundo Ciudad de Chonchi                   | Agua Potable                   |               | \$ 101.157.064   | \$ 40.462.826               | SUDDERE - PMB         | Terminado     | En Ejecución                                   |
| Agua Potable Rural | Construcción Servicio de A.P.R. de Pindaco-Quitripulli - Chonchi  | Agua Potable                   |               | \$ 636.868.051   | \$ 329.033.255              | GORE                  | En Ejecucion  | En Ejecución                                   |
| Agua Potable Rural | Construcción Servicio Apr de Alcaldeo de Rauco                    | Agua Potable                   |               | \$ 662.930.406   | \$ 0                        | GORE                  | En Ejecucion  | En Ejecución                                   |



## Cuenta Pública 2015 por Dirección

| OBRAS MUNICIPALES              |             |                         |
|--------------------------------|-------------|-------------------------|
| Dirección                      |             |                         |
| Total Inversión                |             | \$ 3.100.952.149        |
| Beneficiarios                  |             | 0                       |
| Programas o Departamentos      |             |                         |
| Agua Potable Rural             | 30,909%     | \$ 958.460.624          |
| Agua Potable                   | 1,305%      | \$ 40.462.826           |
| Deporte                        | 37,420%     | \$ 1.160.382.914        |
| Edificación Pública            | 0,188%      | \$ 5.815.459            |
| Educación                      | 3,462%      | \$ 107.355.242          |
| Eléctricos                     | 1,061%      | \$ 32.887.704           |
| Mejoramiento Espacios Públicos | 18,448%     | \$ 572.076.197          |
| Pavimentación                  | 0,000%      | \$ 0                    |
| Planificación Comunal          | 0,000%      | \$ 0                    |
| Residuos Sólidos               | 6,531%      | \$ 202.524.644          |
| Salud                          | 0,367%      | \$ 11.394.075           |
| Equipamiento Comunitario       | 0,309%      | \$ 9.592.464            |
| Vehículos                      | 0,000%      | \$ 0                    |
| <b>TOTAL</b>                   | <b>100%</b> | <b>\$ 3.100.952.149</b> |

Programas y/o Proyectos DOM



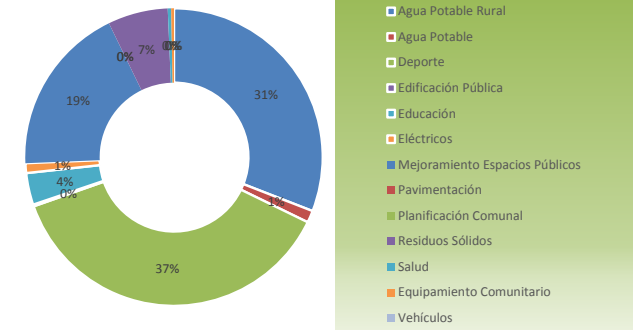
| Programa | Actividad                                       | ÁREA TEMÁTICA<br>(Seleccionar) | Beneficiarios | Monto Contratado | Monto Gastado al 31/12/2015 | Fuente Financiamiento | Estado Actual | Estado Presentación al 31 de Diciembre de 2015 |
|----------|---|--------------------------------|---------------|------------------|-----------------------------|-----------------------|---------------|--|
| Deporte  | Construcción Recinto Deportivo Natri            | Deporte                        |               | \$ 11.498.375    | \$ 0                        | SUDDERE - PMU         | Terminado     | En Ejecución                                   |
| Deporte  | Construcción cancha de Fútbol sector El Púlpito | Deporte                        |               | \$ 30.199.969    | \$ 12.079.988               | SUDDERE - PMU         | Terminado     | En Ejecución                                   |
| Deporte  | Termino Construccion Recinto Deportivo natri    | Deporte                        |               | \$ 12.426.166    | \$ 0                        | Municipal             | En ejecucion  | En Ejecución                                   |
| Deporte  | Mejoramiento Estadio Fiscal de Chonchi          | Deporte                        |               | \$ 1.553.082.221 | \$ 1.148.302.926            | GORE                  | En Ejecucion  | En Ejecución                                   |



## Cuenta Pública 2015 por Dirección

|                                       |                          |                         |
|---------------------------------------|--------------------------|-------------------------|
| <b>Dirección</b>                      | <b>OBRAS MUNICIPALES</b> |                         |
| <b>Total Inversión</b>                | <b>\$ 3.100.952.149</b>  |                         |
| <b>Beneficiarios</b>                  | 0                        |                         |
| <b>Programas o Departamentos</b>      |                          |                         |
| <b>Agua Potable Rural</b>             | 30,909%                  | \$ 958.460.624          |
| <b>Agua Potable</b>                   | 1,305%                   | \$ 40.462.826           |
| <b>Deporte</b>                        | 37,420%                  | \$ 1.160.382.914        |
| <b>Edificación Pública</b>            | 0,188%                   | \$ 5.815.459            |
| <b>Educación</b>                      | 3,462%                   | \$ 107.355.242          |
| <b>Eléctricos</b>                     | 1,061%                   | \$ 32.887.704           |
| <b>Mejoramiento Espacios Públicos</b> | 18,448%                  | \$ 572.076.197          |
| <b>Pavimentación</b>                  | 0,000%                   | \$ 0                    |
| <b>Planificación Comunal</b>          | 0,000%                   | \$ 0                    |
| <b>Residuos Sólidos</b>               | 6,531%                   | \$ 202.524.644          |
| <b>Salud</b>                          | 0,367%                   | \$ 11.394.075           |
| <b>Equipamiento Comunitario</b>       | 0,309%                   | \$ 9.592.464            |
| <b>Vehículos</b>                      | 0,000%                   | \$ 0                    |
| <b>TOTAL</b>                          | <b>100%</b>              | <b>\$ 3.100.952.149</b> |

Programas y/o Proyectos DOM



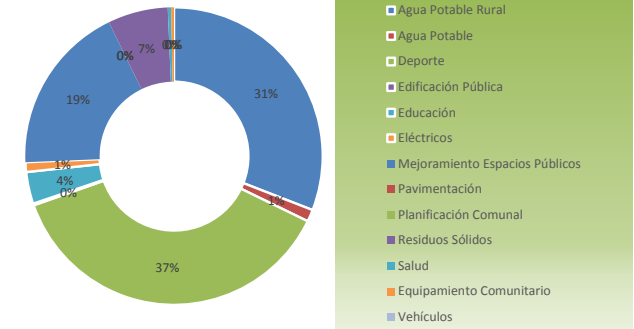
| Programa                 | Actividad  | ÁREA TEMÁTICA<br>(Seleccionar)         | Beneficiarios | Monto Contratado | Monto Gastado al 31/12/2015 | Fuente Financiamiento | Estado Actual | Estado Presentación al 31 de Diciembre de 2015 |
|--------------------------|--|--|---------------|------------------|-----------------------------|-----------------------|---------------|--|
| Edificación Pública      | Mejoramiento y Conservación Gimnasio Municipal                               | Deporte                                |               | \$ 5.815.459     | \$ 5.815.459                | Municipal             | Terminado     | Terminado                                      |
| Equipamiento Comunitario | Const. Sede Comunitaria Sector Alcalde de Rauco.                             | Desarrollo Comunitario                 |               | \$ 26.553.281    | \$ 9.592.464                | SUDDERE - PMU         | En Ejecucion  | Terminado                                      |
| Educación                | Mejoramiento Preventivo Escuela Rural El Púlpito                             | Educacion                              |               | \$ 34.915.511    | \$ 34.915.511               | FIE                   | Terminado     | Terminado                                      |
| Educación                | Mejoramiento Preventivo Escuela Rural de Vilupulli                           | Educacion                              |               | \$ 34.101.086    | \$ 28.000.000               | FIE                   | Terminado     | En Ejecución                                   |
| Educación                | Reparación y conservación Establecimientos Educativos                        | Educación                              |               | \$ 5.050.304     | \$ 5.050.304                | Municipal             | Terminado     | Terminado                                      |
| Educación                | Mejoramiento Urgencia Escuela Rural de Teupa                                 | Educación                              |               | \$ 9.815.782     | \$ 5.889.469                | FIE                   | Terminado     | Terminado                                      |
| Educación                | Mejoramiento Preventivo Escuela Rural de Cucao                               | Educación                              |               | \$ 33.499.958    | \$ 33.499.958               | FIE                   | Terminado     | Terminado                                      |
| Salud                    | Programa Esterilizacion canina y felina Comuna de Chonchi                    | Residuos Domiciliarios y Medioambiente |               | \$ 10.183.250    | \$ 10.183.250               | SUDDERE - PMU         | Terminado     | Terminado                                      |
| Salud                    | Reparación y Conservación Establecimientos de Salud                          | Salud                                  |               | \$ 1.210.825     | \$ 1.210.825                | Municipal             | Terminado     | Terminado                                      |
| Salud                    | Ampl. Y Mej. Posta salud Rural Cucao para la Reduccion de Brechas Sanitarias | Salud                                  |               | \$ 49.986.074    | \$ 0                        | SUDDERE - PMU         | En Ejecucion  | En Ejecución                                   |



## Cuenta Pública 2015 por Dirección

| OBRAS MUNICIPALES              |             |                         |
|--------------------------------|-------------|-------------------------|
| Dirección                      |             |                         |
| Total Inversión                |             | \$ 3.100.952.149        |
| Beneficiarios                  |             | 0                       |
| Programas o Departamentos      |             |                         |
| Agua Potable Rural             | 30,909%     | \$ 958.460.624          |
| Agua Potable                   | 1,305%      | \$ 40.462.826           |
| Deporte                        | 37,420%     | \$ 1.160.382.914        |
| Edificación Pública            | 0,188%      | \$ 5.815.459            |
| Educación                      | 3,462%      | \$ 107.355.242          |
| Eléctricos                     | 1,061%      | \$ 32.887.704           |
| Mejoramiento Espacios Públicos | 18,448%     | \$ 572.076.197          |
| Pavimentación                  | 0,000%      | \$ 0                    |
| Planificación Comunal          | 0,000%      | \$ 0                    |
| Residuos Sólidos               | 6,531%      | \$ 202.524.644          |
| Salud                          | 0,367%      | \$ 11.394.075           |
| Equipamiento Comunitario       | 0,309%      | \$ 9.592.464            |
| Vehículos                      | 0,000%      | \$ 0                    |
| <b>TOTAL</b>                   | <b>100%</b> | <b>\$ 3.100.952.149</b> |

Programas y/o Proyectos DOM



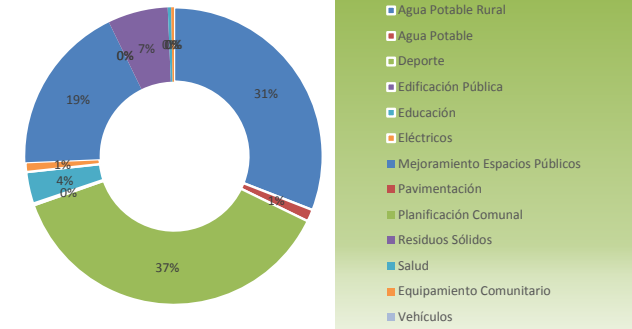
| Programa   | Actividad   | ÁREA TEMÁTICA<br>(Seleccionar) | Beneficiarios | Monto Contratado | Monto Gastado al 31/12/2015 | Fuente Financiamiento | Estado Actual | Estado Presentación al 31 de Diciembre de 2015 |
|------------|---|--------------------------------|---------------|------------------|-----------------------------|-----------------------|---------------|--|
| Eléctricos | Instalación de Redes Eléctricas y Luminarias Públicas Diversos sectores Comuna de Chonchi | Mejoramiento Espacios Públicos |               | \$ 11.350.822    | \$ 11.350.822               | Municipal             | Terminado     | Terminado                                      |
| Eléctricos | Instalación Luminarias LED  | Mejoramiento Espacios Públicos |               | \$ 16.899.726    | \$ 16.899.726               | Municipal             | Terminado     | Terminado                                      |
| Eléctricos | Mejoramiento Alumbrado Público y Trabajos Eléctricos Menores                              | Mejoramiento Espacios Públicos |               | \$ 4.637.156     | \$ 4.637.156                | Municipal             | Terminado     | Terminado                                      |
| Eléctricos | Hab Alumb público peatonal calle sgtº candelaria  | Mejoramiento Espacios Públicos |               | \$ 80.911.844    | \$ 0                        | GORE - FRIL           | En Ejecucion  | Contratado                                     |



## Cuenta Pública 2015 por Dirección

| Dirección                      | OBRAS MUNICIPALES |                         |
|--------------------------------|-------------------|-------------------------|
| Total Inversión                | \$ 3.100.952.149  |                         |
| Beneficiarios                  | 0                 |                         |
| Programas o Departamentos      |                   |                         |
| Agua Potable Rural             | 30,909%           | \$ 958.460.624          |
| Agua Potable                   | 1,305%            | \$ 40.462.826           |
| Deporte                        | 37,420%           | \$ 1.160.382.914        |
| Edificación Pública            | 0,188%            | \$ 5.815.459            |
| Educación                      | 3,462%            | \$ 107.355.242          |
| Eléctricos                     | 1,061%            | \$ 32.887.704           |
| Mejoramiento Espacios Públicos | 18,448%           | \$ 572.076.197          |
| Pavimentación                  | 0,000%            | \$ 0                    |
| Planificación Comunal          | 0,000%            | \$ 0                    |
| Residuos Sólidos               | 6,531%            | \$ 202.524.644          |
| Salud                          | 0,367%            | \$ 11.394.075           |
| Equipamiento Comunitario       | 0,309%            | \$ 9.592.464            |
| Vehículos                      | 0,000%            | \$ 0                    |
| <b>TOTAL</b>                   | <b>100%</b>       | <b>\$ 3.100.952.149</b> |

Programas y/o Proyectos DOM



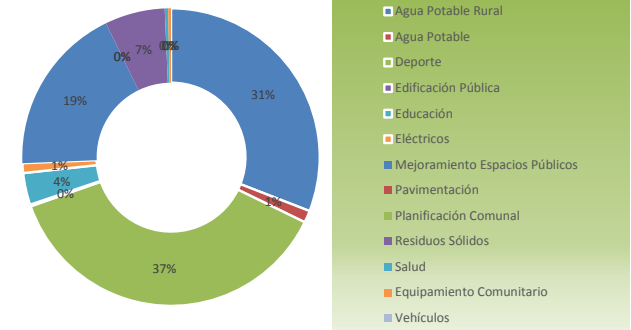
| Programa                       | Actividad  | ÁREA TEMÁTICA<br>(Seleccionar) | Beneficiarios | Monto Contratado | Monto Gastado al 31/12/2015 | Fuente Financiamiento | Estado Actual | Estado Presentación al 31 de Diciembre de 2015 |
|--------------------------------|--|--------------------------------|---------------|------------------|-----------------------------|-----------------------|---------------|--|
| Mejoramiento Espacios Públicos | Construcción Mantenion y Conservacion de Caminos Comuna de Chonchi y Otros | Gestión Interna                |               | \$ 109.287.044   | \$ 109.287.044              | Municipal             | Terminado     | Terminado                                      |
| Mejoramiento Espacios Públicos | Alumbrado Publico y Grifos publicos  | Gestión Interna                |               | \$ 67.634.825    | \$ 67.634.825               | Municipal             | Terminado     | Terminado                                      |
| Mejoramiento Espacios Públicos | Mantenimiento Areas Verdes, Monumentos Nacionales y espacios Publicos      | Gestión Interna                |               | \$ 29.283.905    | \$ 29.283.905               | Municipal             | Terminado     | Terminado                                      |
| Mejoramiento Espacios Públicos | Mejoramiento de Espacios Públicos Urbano- Rural Comuna de Chonchi          | Mejoramiento Espacios Públicos |               | \$ 27.978.928    | \$ 27.978.928               | Municipal             | Terminado     | Terminado                                      |
| Mejoramiento Espacios Públicos | Construcción y Mejoramiento Diversos caminos Rurales                       | Mejoramiento Espacios Públicos |               | \$ 8.449.900     | \$ 8.449.900                | Municipal             | Terminado     | Terminado                                      |
| Mejoramiento Espacios Públicos | Mejoramiento de Espacios Públicos urbano Rural de la Comuna                | Mejoramiento Espacios Públicos |               | \$ 2.358.940     | \$ 2.358.940                | Municipal             | Terminado     | Terminado                                      |
| Mejoramiento Espacios Públicos | Mej. Plazoleta esq. Calle Galvarino y Colo Colo                            | Mejoramiento Espacios Públicos |               | \$ 11.997.928    | \$ 11.997.928               | SUDDERE - PMU         | Terminado     | Terminado                                      |
| Mejoramiento Espacios Públicos | Reposicion Aceras calle Ciriaco Álvarez                                    | Mejoramiento Espacios Públicos |               | \$ 7.587.554     | \$ 3.562.478                | Municipal             | Terminado     | Terminado                                      |
| Mejoramiento Espacios Públicos | Mejoramiento Integral calle Sargento Candelaria 2ª Etapa                   | Mejoramiento Espacios Públicos |               | \$ 50.399.799    | \$ 399.798                  | Municipal             | Terminado     | Terminado                                      |
| Mejoramiento Espacios Públicos | Mej. Const. De Aceras Calle Centenario esq. Irrarázaval                    | Mejoramiento Espacios Públicos |               | \$ 49.999.999    | \$ 49.999.999               | SUDDERE - PMU         | Terminado     | Terminado                                      |
| Mejoramiento Espacios Públicos | Demarcación Pasos de cebra Ciudad de Chonchi 1ª Etapa                      | Mejoramiento Espacios Públicos |               | \$ 7.827.493     | \$ 7.827.493                | Municipal             | Terminado     | Terminado                                      |
| Mejoramiento Espacios Públicos | Mejoramiento Parque Avenida Pedro Aguirre Cerda                            | Mejoramiento Espacios Públicos |               | \$ 59.986.358    | \$ 59.986.358               | GORE - FRIL           | Terminado     | Terminado                                      |
| Mejoramiento Espacios Públicos | Mejoramiento Plazoleta Caupolicán - Arturo Prat                            | Mejoramiento Espacios Públicos |               | \$ 59.988.556    | \$ 59.988.556               | GORE - FRIL           | Terminado     | Terminado                                      |
| Mejoramiento Espacios Públicos | Construcción Aceras Prolongacion Calle O'higgins                           | Mejoramiento Espacios Públicos |               | \$ 28.997.432    | \$ 28.997.432               | Municipal             | Terminado     | Terminado                                      |
| Mejoramiento Espacios Públicos | Construcción y Mejoramiento Plazoleta calle Centenario                     | Mejoramiento Espacios Públicos |               | \$ 67.427.069    | \$ 60.487.506               | Municipal             | Terminado     | En Ejecución                                   |
| Mejoramiento Espacios Públicos | "Construcción Aceras calle O'Higgins II Etapa                              | Mejoramiento Espacios Públicos |               | \$ 48.488.605    | \$ 0                        | Municipal             | En Ejecucion  | Contratado                                     |
| Mejoramiento Espacios Públicos | Demarcación pasos de cebra ciudad chonchi 2ª etapa                         | Mejoramiento Espacios Públicos |               | \$ 6.068.905     | \$ 0                        | Municipal             | Terminado     | En Ejecución                                   |
| Mejoramiento Espacios Públicos | Mejoramiento Plaza Acceso Chonchi Urbano                                   | Mejoramiento Espacios Públicos |               | \$ 59.532.244    | \$ 0                        | SUDDERE - PMU         | En Ejecucion  | Contratado                                     |
| Mejoramiento Espacios Públicos | Mejoramiento Aceras calle Centenario hasta Ohiggins                        | Mejoramiento Espacios Públicos |               | \$ 59.082.298    | \$ 0                        | SUDDERE - PMU         | En Ejecucion  | Contratado                                     |
| Mejoramiento Espacios Públicos | Construcción Paseo Peatonal Av. Pedro Aguirre Cerda                        | Mejoramiento Espacios Públicos |               | \$ 37.836.095    | \$ 0                        | SUDDERE - PMU         | En Ejecucion  | Contratado                                     |
| Mejoramiento Espacios Públicos | Mejoramiento Plaza calle Lautaro comuna de Chonchi                         | Mejoramiento Espacios Públicos |               | \$ 59.567.738    | \$ 0                        | SUDDERE - PMU         | En Ejecucion  | Contratado                                     |
| Mejoramiento Espacios Públicos | Construcción Pabellón Puesta en Valor Fortín Tauco                         | Mejoramiento Espacios Públicos |               | \$ 72.929.953    | \$ 43.835.107               | GORE                  | Terminado     | En Ejecución                                   |



## Cuenta Pública 2015 por Dirección

| OBRAS MUNICIPALES              |             |                         |
|--------------------------------|-------------|-------------------------|
| Dirección                      |             |                         |
| Total Inversión                |             | \$ 3.100.952.149        |
| Beneficiarios                  |             | 0                       |
| Programas o Departamentos      |             |                         |
| Agua Potable Rural             | 30,909%     | \$ 958.460.624          |
| Agua Potable                   | 1,305%      | \$ 40.462.826           |
| Deporte                        | 37,420%     | \$ 1.160.382.914        |
| Edificación Pública            | 0,188%      | \$ 5.815.459            |
| Educación                      | 3,462%      | \$ 107.355.242          |
| Eléctricos                     | 1,061%      | \$ 32.887.704           |
| Mejoramiento Espacios Públicos | 18,448%     | \$ 572.076.197          |
| Pavimentación                  | 0,000%      | \$ 0                    |
| Planificación Comunal          | 0,000%      | \$ 0                    |
| Residuos Sólidos               | 6,531%      | \$ 202.524.644          |
| Salud                          | 0,367%      | \$ 11.394.075           |
| Equipamiento Comunitario       | 0,309%      | \$ 9.592.464            |
| Vehículos                      | 0,000%      | \$ 0                    |
| <b>TOTAL</b>                   | <b>100%</b> | <b>\$ 3.100.952.149</b> |

Programas y/o Proyectos DOM



| Programa         | Actividad                                     | ÁREA TEMÁTICA<br>(Seleccionar)         | Beneficiarios | Monto Contratado | Monto Gastado al 31/12/2015 | Fuente Financiamiento | Estado Actual | Estado Presentación al 31 de Diciembre de 2015 |
|------------------|---|--|---------------|------------------|-----------------------------|-----------------------|---------------|--|
| Residuos Sólidos | Departamento Medio Ambiente                   | Gestión Interna                        |               | \$ 11.537.100    | \$ 11.537.100               | Municipal             | Terminado     | Terminado                                      |
| Residuos Sólidos | Reciclaje de Residuos Organicos Domiciliarios | Residuos Domiciliarios y Medioambiente |               | \$ 1.450.372     | \$ 1.450.372                | Municipal             | Terminado     | Terminado                                      |
| Residuos Sólidos | Servicio de Aseo                              | Residuos Domiciliarios y Medioambiente |               | \$ 189.537.172   | \$ 189.537.172              | Municipal             | Terminado     | Terminado                                      |



ILUSTRE MUNICIPALIDAD DE CHONCHI

ALCALDÍA

**CHONCHI**  
*Ciudad de los tres pisos*

**d) Resumen de sumarios administrativos.**

**Auditoría practicada por la Contraloría  
Regional de los Lagos.**

**Resoluciones respecto del Municipio  
dictadas por el Concejo para la  
Transparencia.**



ILUSTRE MUNICIPALIDAD DE CHONCHI

ALCALDÍA



## **RESUMEN SUMARIOS ADMINISTRATIVOS AÑO 2015**

- Decreto Municipal N°447 de 11/02/2015, que instruye investigación sumaria para determinar responsabilidad administrativa en accidente de tránsito de camioneta municipal marca Nissan modelo terreno placa única FXWS51.
- Decreto Municipal N° 882 de 10/04/2015, que instruye investigación sumaria para determinar responsabilidad administrativa en Accidente de tránsito de la camioneta municipal marca Nissan año 2013 placa única FJZS-84.
- Decreto Municipal N° 1110 de 19/05/2015 que instruye investigación sumaria para determinar responsabilidad administrativa, en relación al Informe de la Dirección de control interno de fecha 12 de mayo de 2015, que da cuenta de la omisión de la orden de compra N° 3557-17-se15 del proyecto Mejoramiento y Construcción de Aceras calle Centenario esquina Irarrazaval.
- Decreto Municipal N° 1263 de 12/06/2015 que instruye investigación sumaria para determinar responsabilidad administrativa, en relación al informe de la dirección de Control interno de fecha 11 de junio de 2015, que da cuenta de la boleta de garantía por fiel cumplimiento de contrato emitida por la Empresa Constructora Sur Ltda., respecto de la ejecución de las obras de Mejoramiento preventivo de la Escuela Rural de Vilupulli.



ILUSTRE MUNICIPALIDAD DE CHONCHI

ALCALDÍA



## **AUDITORIA EFECTUADA POR LA CONTRALORIA REGIONAL DE LOS LAGOS**

Durante el mes de octubre 2015 se realizó Auditoria del sistema SIAPER registro histórico municipal.

- **Validación SIAPER Registro Electrónico Municipal**

La contraloría Regional de los Lagos, en virtud de sus facultades fiscalizadoras, concurrió al municipio en el mes de Marzo de 2015, con la finalidad de efectuar un proceso de validación de la información registrada en el registro electrónico Municipal denominado SIAPER.

De este proceso de validación resultaron una serie de observaciones, las cuales en su gran mayoría fueron subsanadas por la Municipalidad, adoptándose las acciones correctivas correspondientes, según se acredita en el oficio N°6317 de 20 de noviembre de 2015, de la Contraloría Regional de los Lagos.

Sin embargo y debido a que la fecha de la fiscalización del personal del ente contralor, el Registro electrónico carecía de un botón o pestaña que permita efectuar corrección de los registros de información, ya ingresada al sistema SIAPER, quedó pendiente efectuar la corrección de ciertos documentos, lo cual deberá materializarse cuando la Contraloría habilite o modifique el software que permita desarrollar esa acción, lo que será fiscalizada por ese órgano contralor en un nuevo proceso de validación.



ILUSTRE MUNICIPALIDAD DE CHONCHI

ALCALDÍA



## **RESOLUCIONES DICTADAS POR EL CONSEJO PARA LA TRANSPARENCIA**

- Informe fiscalización del cumplimiento de las normas de TRANSPARENCIA ACTIVA establecidas por la Ley 20.285, noviembre de 2015:

En relación con el plan de fiscalización del Consejo para la Transparencia, ese servicio procede a revisar la información disponible en el banner de transparencia activa de la municipalidad evaluando al municipio con un grado de 82,16%, y formulando observaciones para su corrección.

- Informe fiscalización del cumplimiento de las normas de Transparencia Pasiva establecidas en la Ley N°20.285, Junio de 2015.

El citado informe señala que el día 26 de marzo de 2015, el consejo ingresó a la página Web de la Municipalidad, al banner de solicitudes de Acceso a la información para realizar una solicitud a la municipalidad de Chonchi, la cual no pudo ser ingresada, debido a que el sistema electrónico en línea para realizar este trámite exige completar datos relativos a la dirección postal del requirente, lo cual es información no contemplada en la ley de transparencia o en su reglamento.

Como resultado de este informe de fiscalización, la municipalidad de Chonchi efectuó las modificaciones del software de la plataforma electrónica del acceso a la información, de tal forma los datos de la dirección postal del requirente sea un antecedente voluntario, y que si no es ingresado, no impida cursar la solicitud.



ILUSTRE MUNICIPALIDAD DE CHONCHI

ALCALDÍA



**e) Convenios celebrados con otras instituciones públicas o privadas.**



ILUSTRE MUNICIPALIDAD DE CHONCHI

ALCALDÍA



### **CONVENIOS CELEBRADOS AÑO 2015:**

A continuación se presentan los convenios realizados por la Municipalidad de Chonchi durante el año 2015:

1. Decreto Municipal N° 6 de 02/01/2015, Convenio Programa Jefas de Hogar.
2. Decreto Municipal N°7 de 02/01/2015, Convenio oficina forestal.
3. Decreto Municipal N°505 de 17/02/2015, Convenio programa acompañamiento sociolaboral año 2015.
4. Decreto Municipal N° 506 de 17/02/2015, Convenio programa acompañamiento psicosocial.
5. Decreto Municipal N° 668 de 12/03/2015, Convenio Programa fortalecimiento OMIL 2015.
6. Decreto Municipal N° 931 de 21/04/2015, Convenio Asistencia Social.
7. Decreto Municipal N° 991 de 04/05/2015, Convenio con INDAP Programa PRODESAL temporada 2015-2016.
8. Decreto Municipal N°1200 de 02/06/2015, Convenio con la SEREMI desarrollo social Aplicación Ficha de Protección Social.
9. Decreto Municipal N°1529 de 20/07/2015, Convenio programa Desarrollo Territorial indígena PDTI.
10. Decreto Municipal N°2066 de 22/09/2015, Convenio Programa Fortalecimiento Municipal Chile Crece Contigo.
11. Decreto Municipal N°2216 de 13/10/2015, Convenio programa autoconsumo 2015.
12. Decreto Municipal N°2482 de 19/11/2015, Convenio programa habitabilidad chile solidario 2015.



ILUSTRE MUNICIPALIDAD DE CHONCHI

ALCALDÍA



## **f) Modificaciones efectuadas al Patrimonio Municipal.**



Nombre de la Entidad: MUNICIPALIDAD DE CHONCHI

## ESTADO DE CAMBIOS EN EL PATRIMONIO NETO

Desde el 1 de enero al 31 de diciembre de 2015

Miles de Pesos

|   |           |
|---|-----------|
| <b>AUMENTOS DEL PATRIMONIO NETO</b>         | 0         |
| DONACIONES EN BIENES                        | 0         |
| CAMBIO DE POLITICAS CONTABLES               | 0         |
| AJUSTE POR CORRECCION DE ERRORES            | 0         |
| <b>DISMINUCIONES DEL PATRIMONIO NETO</b>    | 0         |
| DETRIMENTO PATRIMONIAL                      | 0         |
| CAMBIO DE POLITICAS CONTABLES               | 0         |
| AJUSTE POR CORRECCION DE ERRORES            | 0         |
| <b>VARIACIÓN NETA DIRECTA DE PATRIMONIO</b> | 0         |
| MAS/MENOS                                   |           |
| RESULTADO DEL PERÍODO                       | 93.640    |
| <b>VARIACIÓN NETA DEL PATRIMONIO</b>        | 93.640    |
| MÁS   |           |
| PATRIMONIO INICIAL                          | 2.683.700 |
| <b>OTRAS VARIACIONES PATRIMONIALES</b>      | 95.724    |
| <b>PATRIMONIO FINAL</b>                     | 2.873.064 |

Fecha 02/05/2016

MARIA CELESTE GOMEZ PINTO  
DIRECTORA ADM. Y FINANZAS

PEDRO ANDRADE OYARZUN  
ALCALDE



ILUSTRE MUNICIPALIDAD DE CHONCHI

ALCALDÍA



**g) Indicadores más relevantes que den cuenta de la gestión en los servicios de educación y salud, de administración municipal (tales como n° de colegios y alumnos matriculados).**

**Resultados obtenidos por los alumnos en las evaluaciones que se efectúen por el Ministerio de Educación.**

**Situación previsional del personal vinculado a las áreas de Educación y Salud.**

**Grado de cumplimiento de las metas sanitarias y de salud a nivel comunal.**

## ASPECTOS RELEVANTES GESTIÓN EN EDUCACIÓN MUNICIPAL AÑO 2015

La comuna de Chonchi tiene 25 establecimientos rurales y cuatro urbanos -Liceo MJAB, Escuela San Carlos, Sala Cuna y Jardín Infantil Semillitas y Escuela Especial Amanecer.

En total atiende a 2098 niños y niñas desde Sala Cuna Menor a 4to medio, en sus diferentes niveles y modalidades.

En el 2015 se realizaron importantes inversiones en la búsqueda de potenciar a nuestros estudiantes en diferentes áreas de la enseñanza.

Se realiza una fuerte inversión en lo que respecta a la ampliación de la cobertura para el nivel de Prekinder y Kinder en la Escuela San Carlos de Chonchi, logrando atender a un gran segmento de la población que se encontraba sin poder acceder a este nivel educacional.

La atención de ellos es bajo la modalidad de Jornada Escolar Completa, lo que beneficia directamente a las familias de nuestra Comuna.

A través de la Subvención Escolar Preferencial (SEP), se realiza una fuerte inversión en el desarrollo de habilidades artísticas y musicales, considerando que más del 92% de las Escuelas de la Comuna generan una fuerte inversión en estas áreas, logrando un mayor desarrollo socio afectivo de los niños y niñas, generando una mayor y mejor participación en el aula, en la relación con los compañeros y con el docente al compartir actividades que desarrollan estas destrezas y habilidades.

Por medio de la Ley SEP se realizan grandes inversiones en la implementación deportiva, materiales tecnológicos y didácticos, lo que mejora la entrega y fortalecimiento de habilidades en todas las áreas de enseñanza.

La Subvención Pro Retención tiene como Objetivo General cumplir con los 12 años de escolaridad de los estudiantes. Por medio de esto, dentro de las políticas educativas comunales se busca desarrollar entre nuestro alumnos/as una cultura de altas expectativas, demostrándoles la importancia de la continuación de estudios.

En este sentido, es que a los estudiantes del Liceo Manuel Jesús Andrade Bórquez, a través de este tipo de subvención, se les apoya en la compra de uniformes e insumos educativos, así como de entregar estímulos para aquellos estudiantes que se destacan con su buen rendimiento académico.

Además se beneficia a los estudiantes en el pago de la matrícula para acceder de mejor manera a la Educación Superior.

A través de un gran aporte municipal se acondicionan nuevas aulas con material tecnológico, como son notebook, Tablet, datashows, pizarras interactivas, entre otros, lo que apoya a la labor docente en su trabajo diario.

## **ANÁLISIS SIMCE 2015 COMUNA CHONCHI**

Los resultados de las pruebas Simce entregan información de los Estándares de Aprendizaje logrados por los estudiantes en los diferentes niveles de enseñanza, y complementan el análisis que realiza cada establecimiento a partir de sus propias evaluaciones, ya que sitúan los logros de alumnos en un contexto nacional.

De este modo, los resultados de las pruebas Simce aportan información clave para que cada comunidad educativa reflexione sobre los aprendizajes alcanzados por sus estudiantes e identifique desafíos y fortalezas que contribuyan a la elaboración o reformulación de estrategias de enseñanza orientadas a mejorar los aprendizajes.

### **ESTANDARES DE APRENDIZAJE.**

A partir de 2013, nacen los estándares de aprendizaje, los que buscan responder la pregunta acerca de qué tan adecuados son los aprendizajes de un estudiante, en un curso y asignatura determinados.

Se elaboran según el currículum vigente.

Se asocian al instrumento mediante el cual es evaluado el currículum, en este caso, las pruebas SIMCE.

Comprenden Niveles de Aprendizaje, con sus requisitos mínimos y puntajes de corte.

Los estándares de aprendizaje se dividen en:

☉ **Nivel de Aprendizaje Adecuado:** estudiantes que han logrado lo exigido en el currículum de manera satisfactoria. Esto implica demostrar que han adquirido los conocimientos y las habilidades básicos estipulados en el currículum para el periodo evaluado.

☉ **Nivel de Aprendizaje Elemental:** Los estudiantes que alcanzan este nivel de Aprendizaje han logrado lo exigido en el currículum de manera parcial. Esto implica demostrar que han adquirido los conocimientos y las habilidades más elementales estipulados en el currículum para el periodo evaluado.

☉ **Nivel de Aprendizaje Insuficiente:** Los estudiantes que quedan clasificados en este nivel no logran demostrar consistentemente que han adquirido los conocimientos y las habilidades más elementales estipulados en el currículum para el periodo evaluado.

# 2° AÑO BÁSICO

## Comprensión Lectora

En esta evaluación:

**Nivel de Aprendizaje Adecuado:** Puntaje SIMCE sobre los 265 puntos.

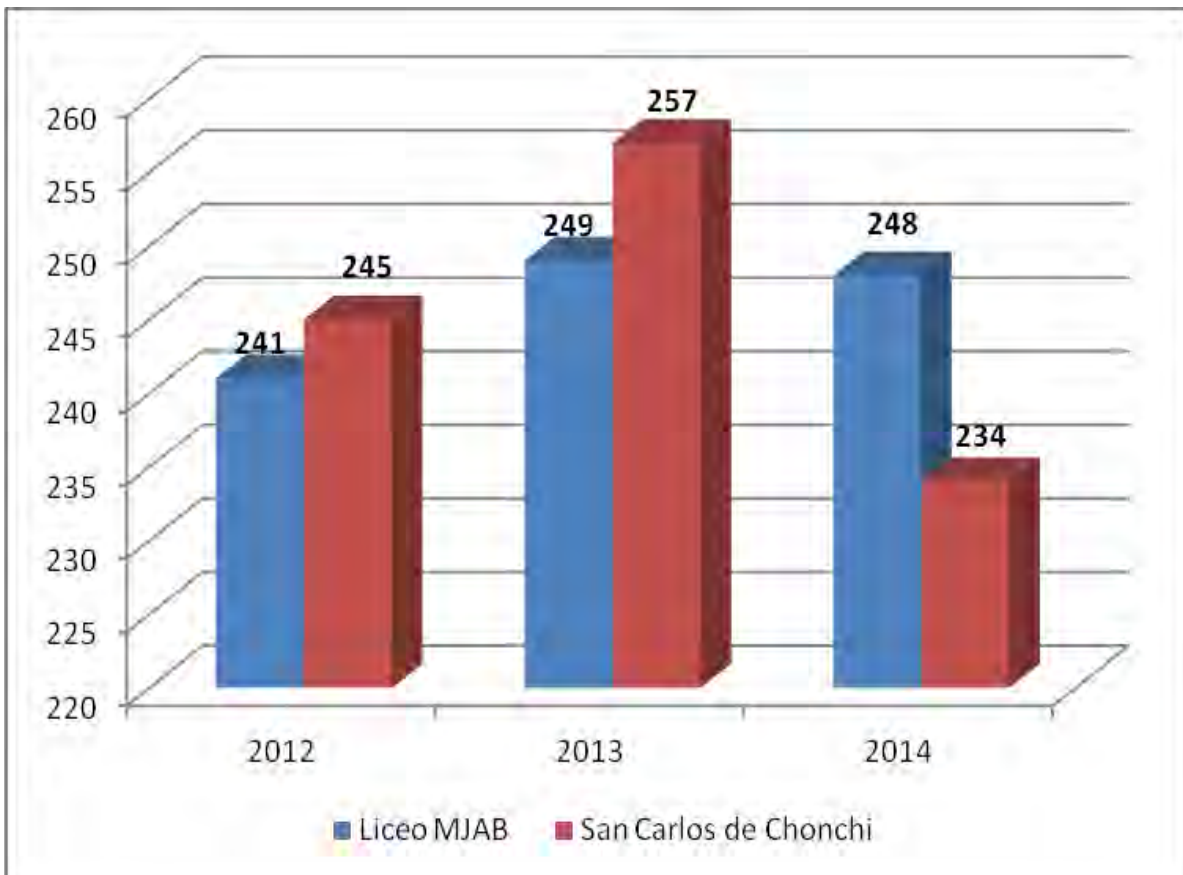
Esto significa que los estudiantes al leer diversos tipos de textos son capaces de establecer de que se trata un texto literario o no literario, secuencian cronológicamente los eventos expuestos, realizar inferencias, localizan información explícita y reflexionan sobre el texto emitiendo opiniones.

**Nivel de Aprendizaje Elemental:** Puntaje SIMCE entre 215 y 264 puntos.

Estos estudiantes muestran evidencia de que, al leer diversos tipos de textos apropiados para 2° básico, son capaces de establecer, cuando es evidente, de que se trata el texto, secuencian solo los eventos principales, localizan información explícita que es evidente.

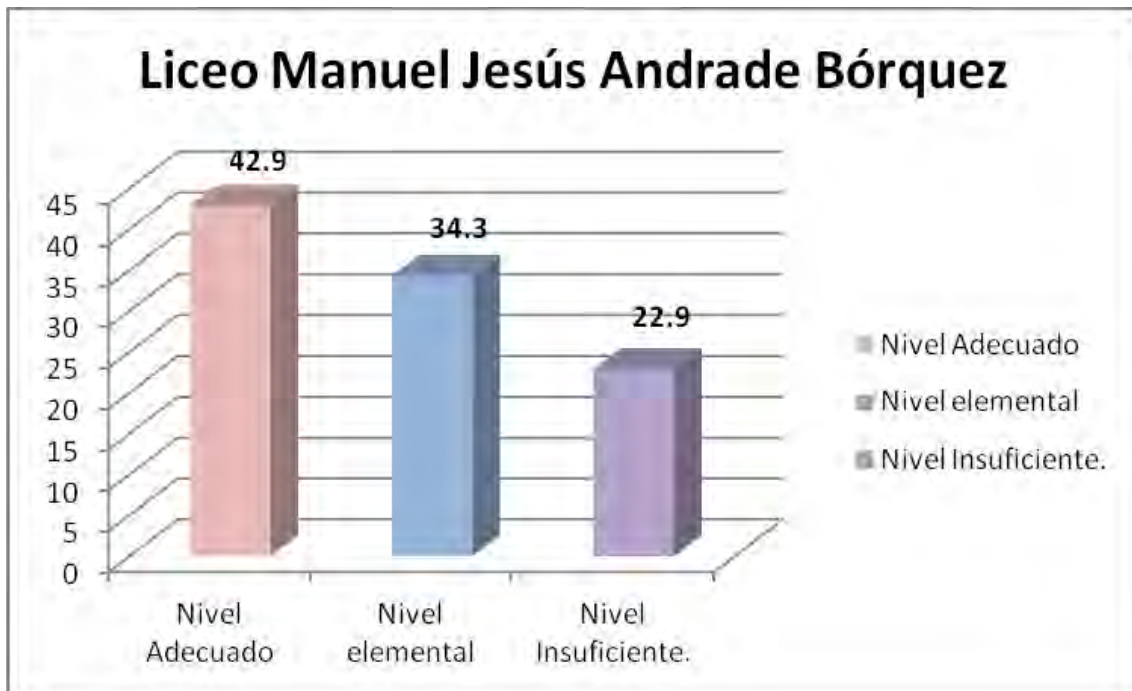
**Nivel de Aprendizaje Insuficiente:** Puntaje Simce bajo los 214 puntos.

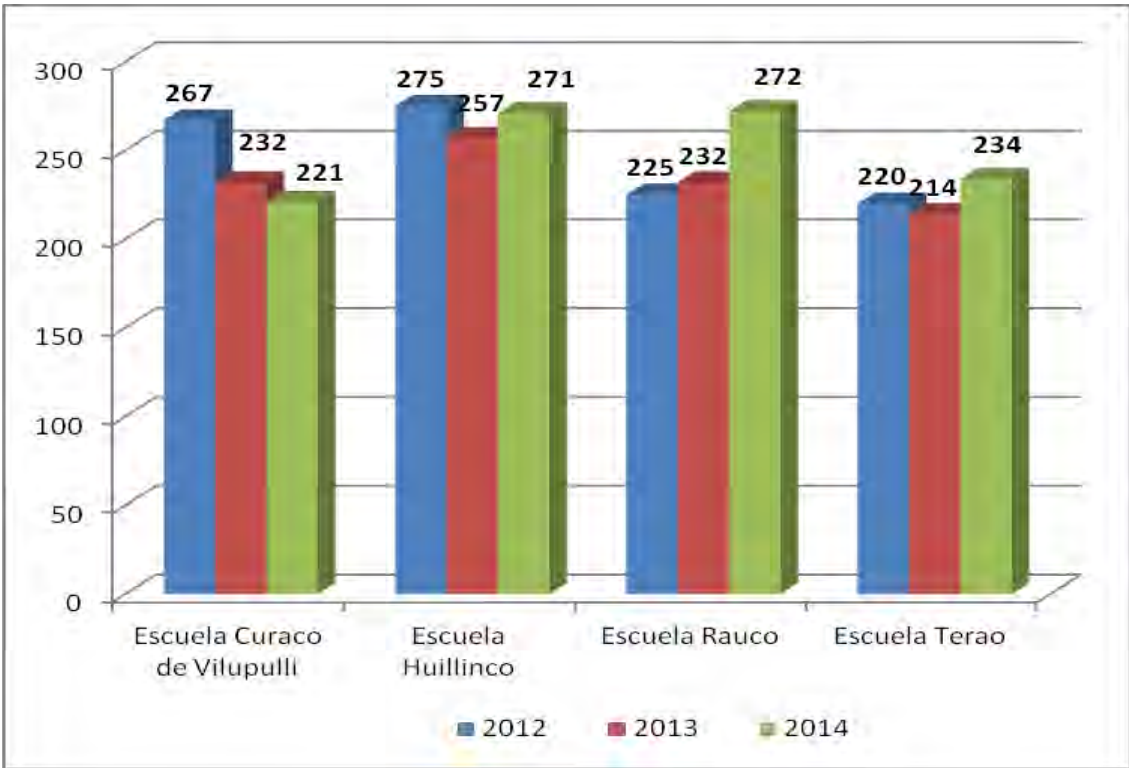
Estos estudiantes muestran escasa evidencia de que comprenden textos apropiados para 2° básico.



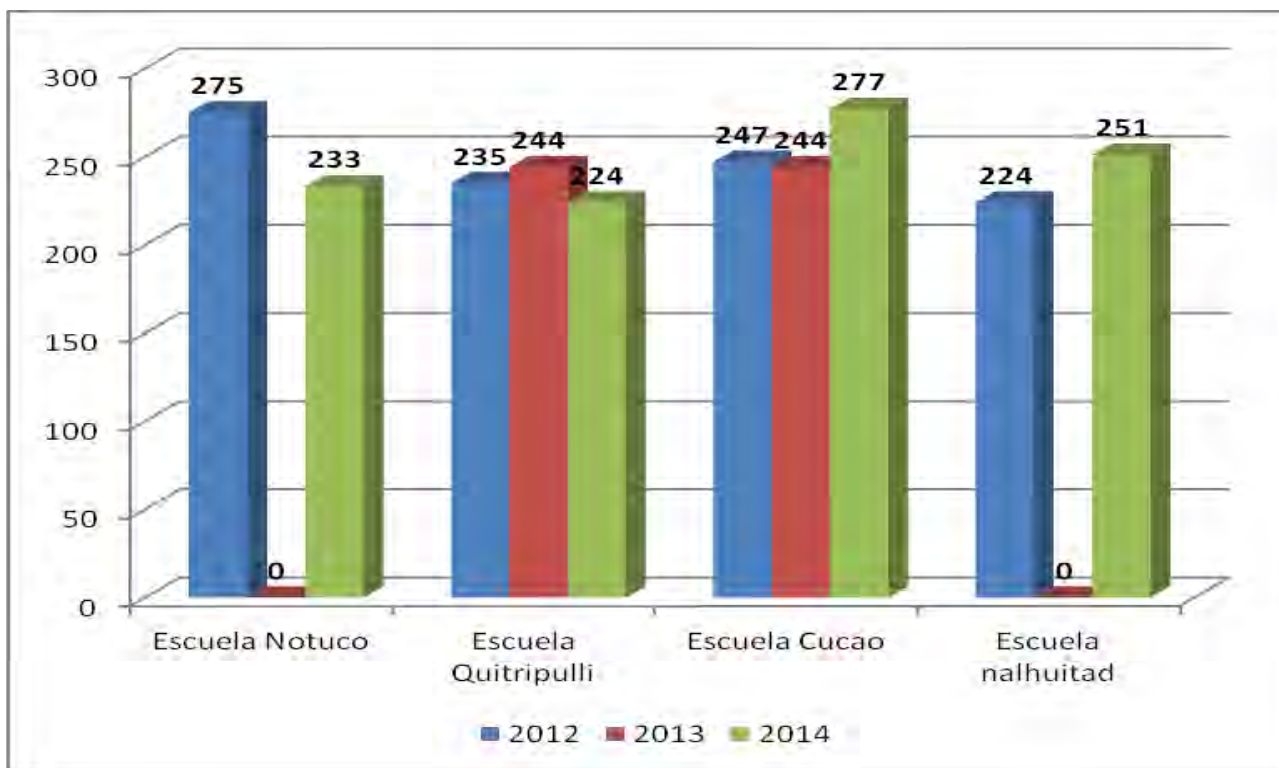
- La medición de este puntaje se realiza a través del grupo socioeconómico: **Medio Bajo, e** en el cual encontramos a estudiantes que están en una condición de vulnerabilidad social entre el 62.01% y el 81%. Con apoderados que poseen una escolaridad entre 9 y 10 años.
- El promedio obtenido a nivel nacional entre establecimientos con similares características es de 241 puntos.

- Según lo expuesto en los estándares de aprendizaje de esta prueba, el Liceo Manuel Jesús Andrade Bórquez y la Escuela San Carlos se encuentran en un nivel de aprendizaje Elemental.



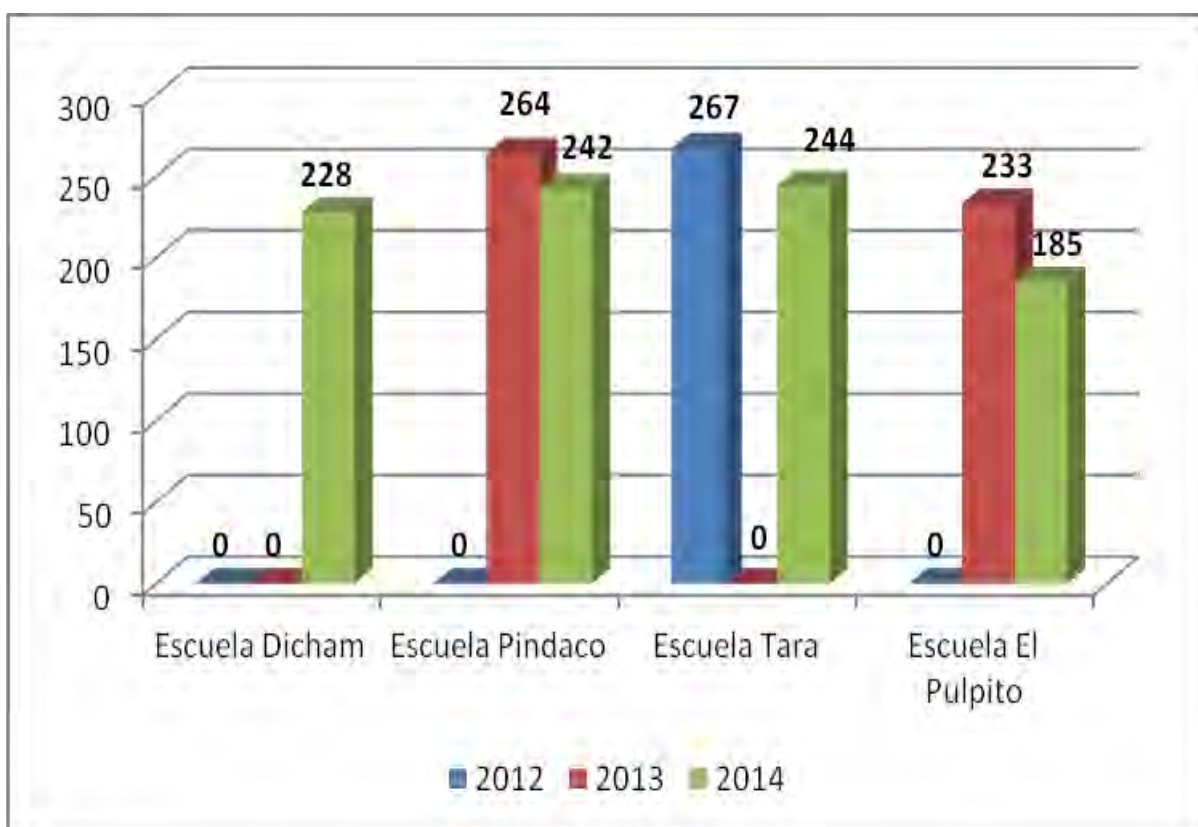


- Estas escuelas pertenecen al GSE: **Medio Bajo**, lo que significa que poseen apoderados con una escolaridad de entre 9 y 10 años, una vulnerabilidad socioeconómica entre el 62.01 y el 81%.
- De este Grupo apreciamos que el puntaje más bajo lo posee la Escuela de Curaco de Vilupulli, la cual durante los últimos tres años a tenido una tendencia a la baja.
- Las Escuelas de Huillinco y Rauco aumentan su puntaje considerablemente este año, apreciándose una tendencia a la alta en los últimos años, lo que manifiesta un desarrollo significativo de las habilidades en Comprensión Lectora.



- Estas escuelas pertenecen al GSE: **Bajo**, lo que significa que los apoderados poseen hasta 8 años de escolaridad, una vulnerabilidad socioeconómica sobre el 81,01%.

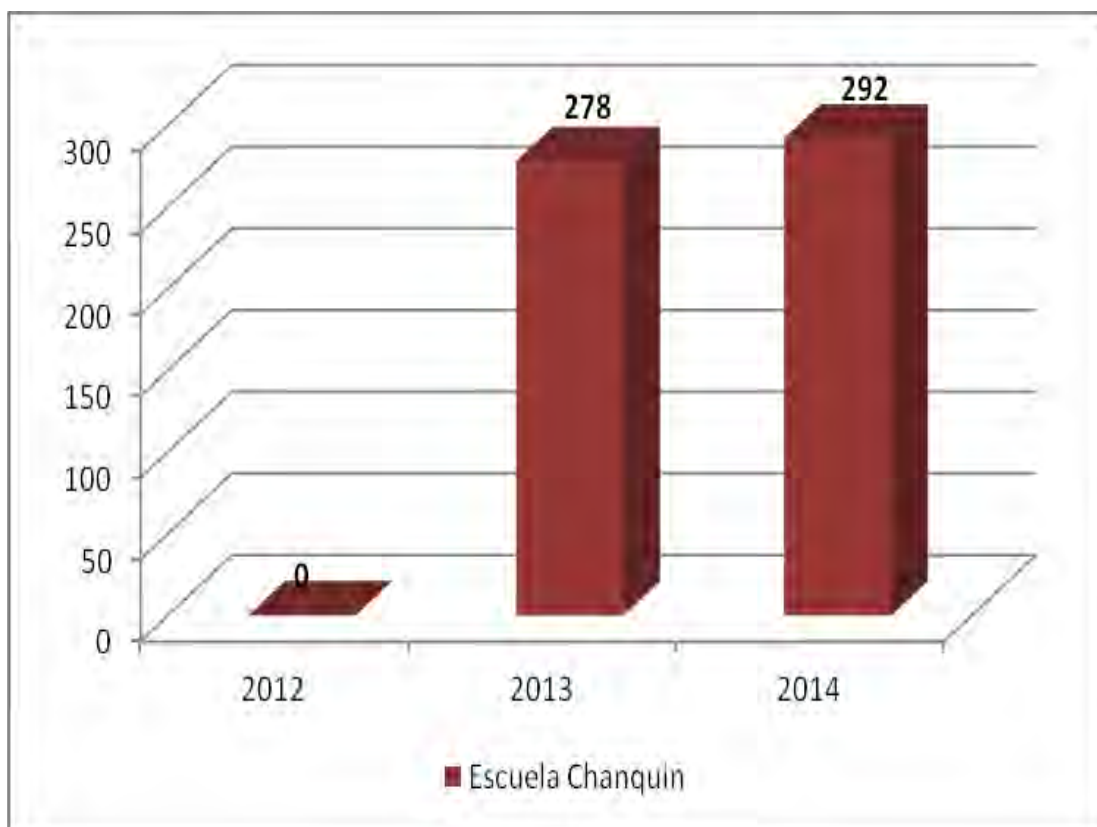
- De este grupo socioeconómico, se puede apreciar que el puntaje más bajo lo posee la Escuela Rural de Quitripulli, la cual tuvo una disminución de 20 puntos frente al año anterior.
- La Escuela Rural de Cucao, es la que obtiene el mejor puntaje de este grupo, demostrando además un aumento considerable con el año 2013.



El grupo al cual pertenecen estas escuelas es **Bajo**, que significa que los ingresos de las familias son menores a los \$200.000 y que la vulnerabilidad que alcanza la escuela es por sobre el 81.1 % hasta alcanzar el 100%.

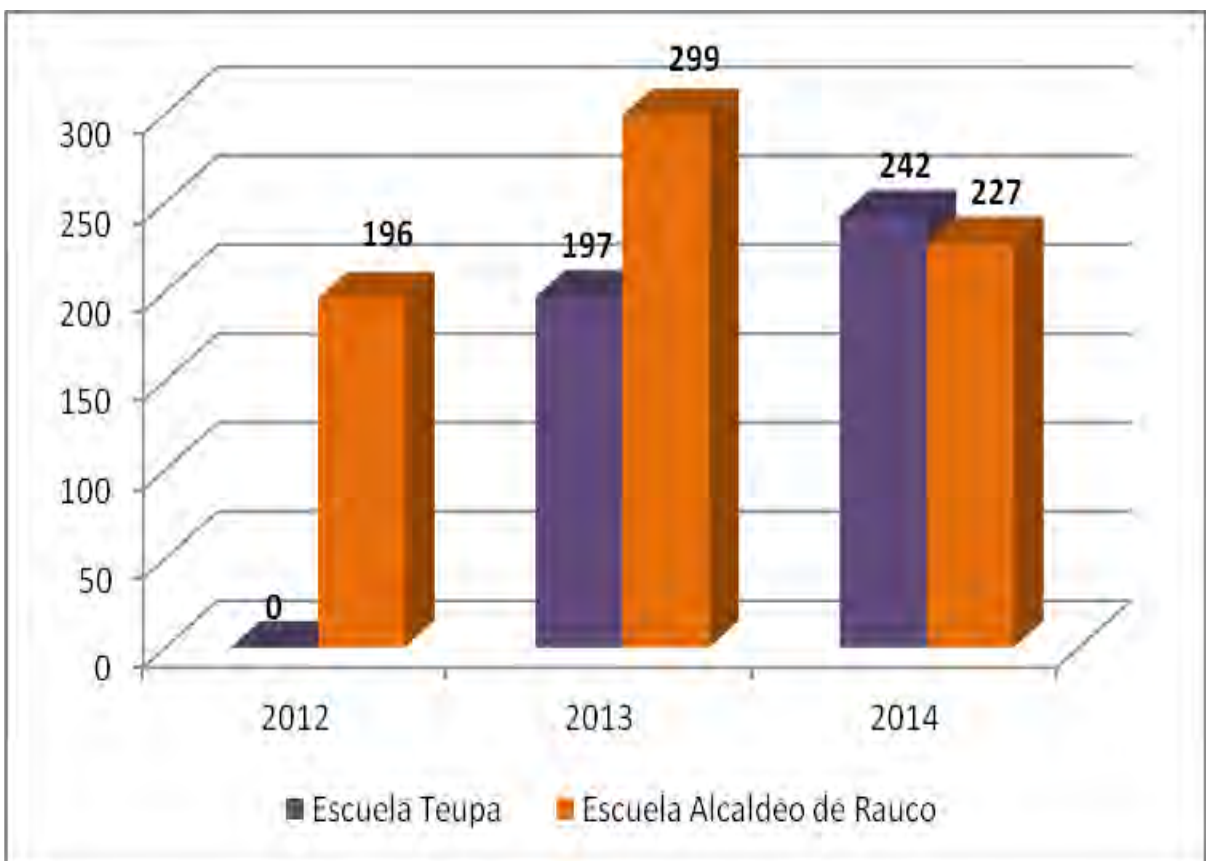
Este grupo se puede apreciar en un nivel elemental y casi insuficiente, ya que el puntaje más alto de este estrato es de 244, obtenido por la Escuela de Tara.

La Escuela que presenta la baja más significativa es la Escuela Rural El Pulpito.



De las Escuelas Unidocentes, la Escuela Rural Chanquin es la única que pertenece al GSE: **Medio Bajo**, lo que significa que poseen apoderados con una escolaridad de entre 9 y 10 años, una vulnerabilidad socioeconómica entre el 62.01 y el 81%.

La Escuela Rural Chanquín, en lo que respecta a sus puntajes a tenido un aumento significativo en los últimos años, alcanzado un nivel de aprendizaje Adecuado, lo que significa que sus estudiantes están logrando desarrollar las habilidades requeridas para el nivel de 2° Año Básico.



El grupo al cual pertenecen estas escuelas es **Medio**, donde los apoderados poseen una escolaridad entre 11 y 12 años. La condición de vulnerabilidad social de los estudiantes es entre 39.01% y 62%.

En este grupo tenemos una fuerte baja en el puntaje de la Escuela Rural Alcaldeo, existiendo una disminución de 72 puntos.

Por otra parte se encuentra la Escuela Rural Teupa con un aumento significativo de las habilidades desarrollando, aumentando en 45 puntos su puntaje respecto a lo obtenido en el año anterior.

# 4° AÑO BÁSICO

## Comprensión de Lectura.

En esta evaluación:

**Nivel de Aprendizaje Adecuado:** Puntaje SIMCE sobre los 284 puntos.

Esto significa que los estudiantes al leer diversos tipos de textos son capaces de alcanzar una comprensión global de lo leído, secuenciar cronológicamente los eventos, reconocen las causas y consecuencias de los hechos. Además localizan información explícita, infieren a través de conexiones evidentes como sugeridas, interpretan el lenguaje figurado y reflexión sobre el texto entregando opiniones fundamentadas de este.

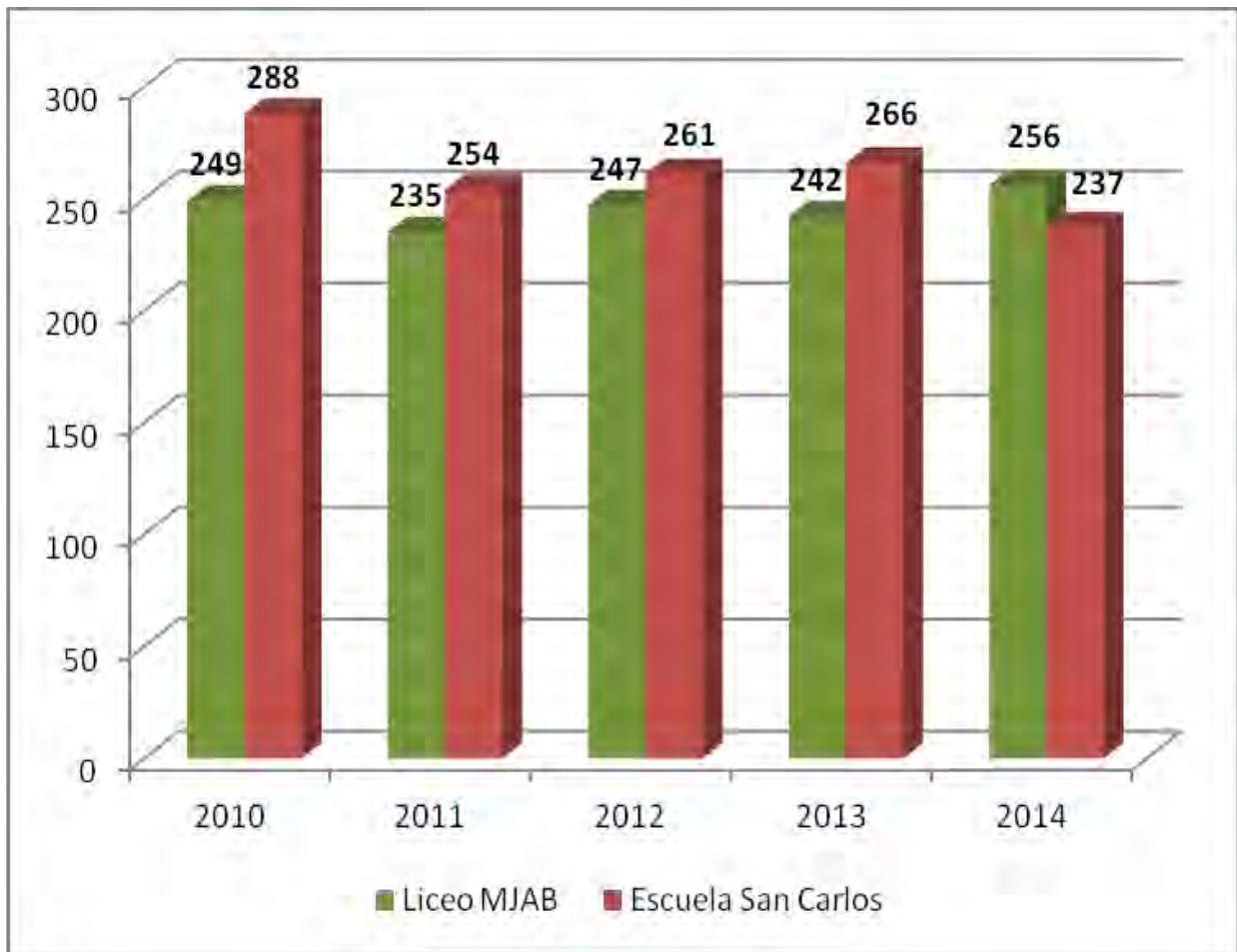
**Nivel de Aprendizaje Elemental:** Puntaje SIMCE entre 241 a 284 puntos.

Los estudiantes al leer diversos textos son capaces de alcanzar una comprensión global de lo leído, secuenciando narraciones breves. Además localizan información explícita de hechos destacados o del cuerpo del texto, infiriendo de conexiones evidentes.

Reflexionan sobre el texto, para emitir impresiones personales sobre diversos aspectos del texto.

**Nivel de Aprendizaje Insuficiente:** Puntaje SIMCE bajo los 241 puntos.

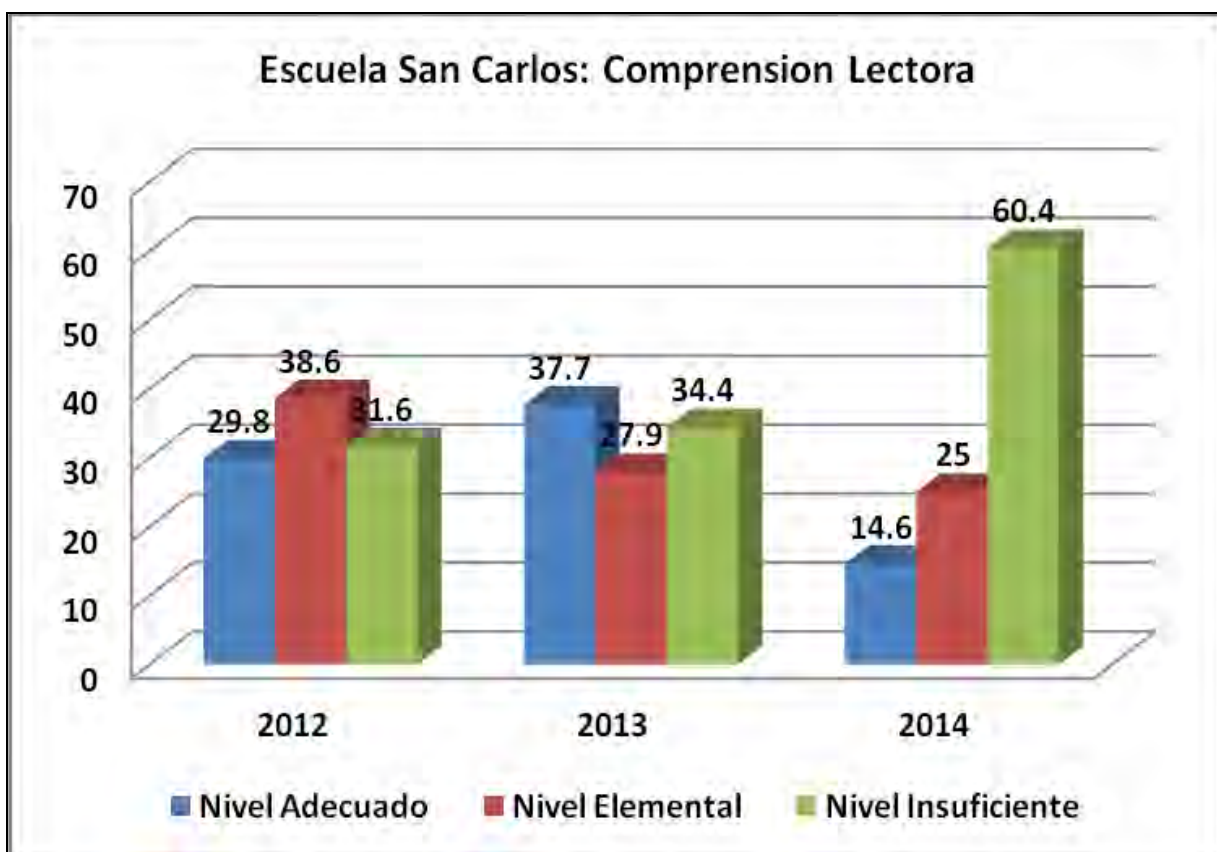
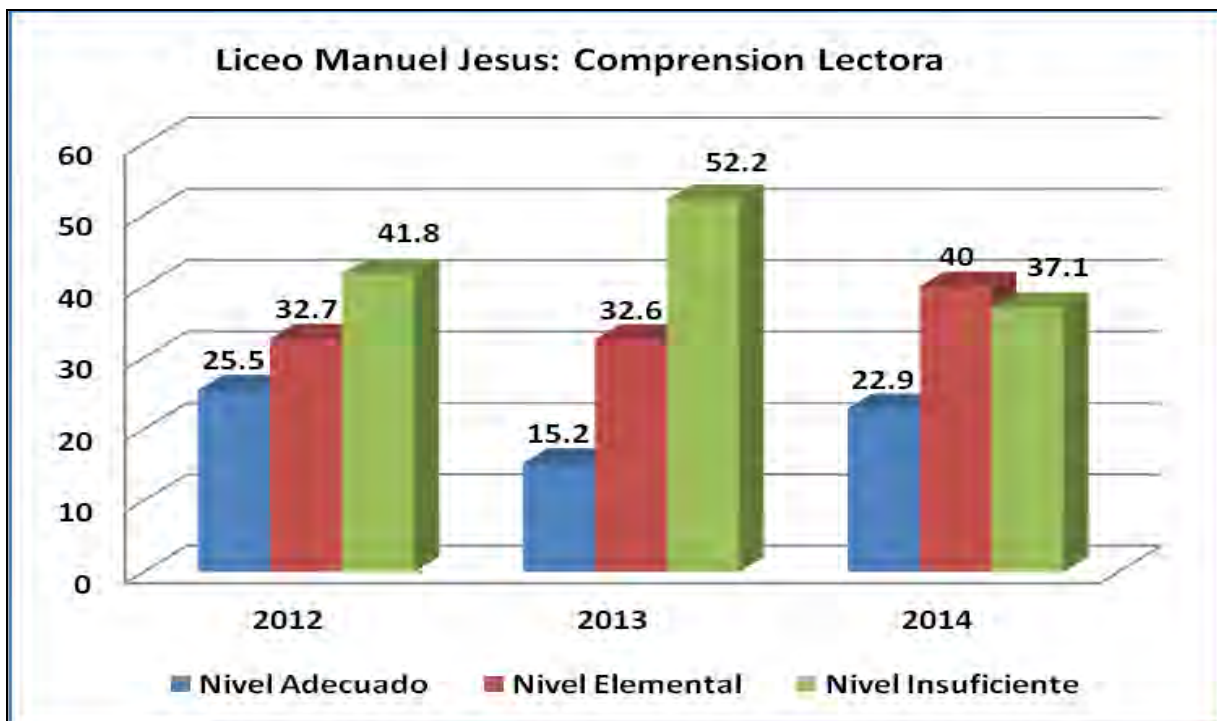
Estos estudiantes muestran escasa evidencia de que comprenden textos apropiados para 4° básico: comprendiendo la idea central del texto, localizando información explícita del cuerpo de un texto, y entregando una reflexión personal de estos.

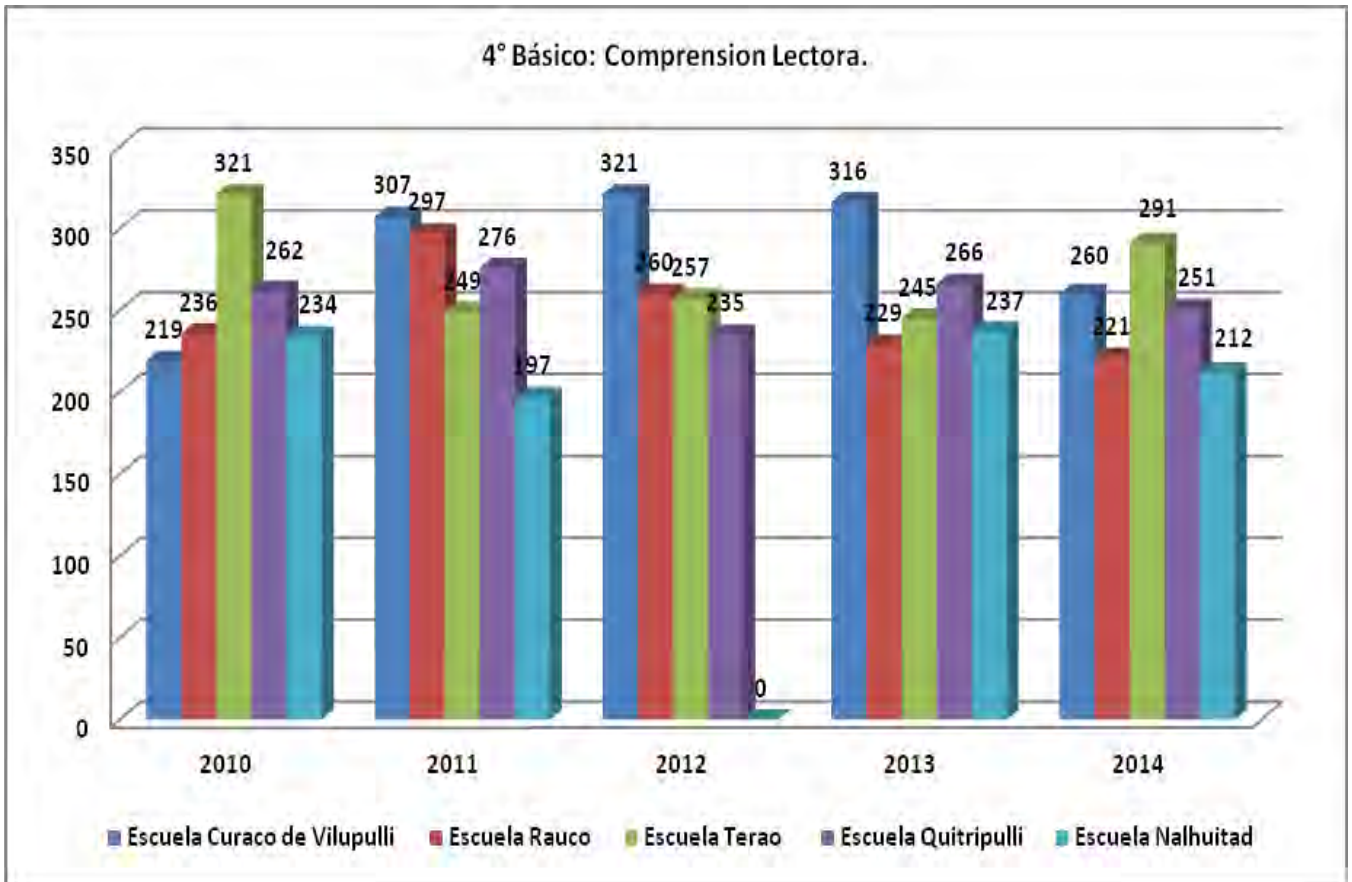


El Liceo Manuel Jesús Andrade Bórquez, durante los últimos años no había presentado un aumento significativo de su puntaje, demostrando un desarrollo de habilidades en un nivel elemental y en muchos casos insuficiente. En los resultados del año 2014, podemos apreciar un aumento de 14 puntos, alcanzando entre sus estudiantes aprendizajes entre el nivel elemental llegado incluso en algunos casos al adecuado.

En lo que respecta a la escuela San Carlos de Chonchi, en la curva de los puntajes se ve un decrecimiento, ya que entre los años 2013- 2014 existe una disminución de 29 puntos, situándose en el nivel elemental e insuficiente en el desarrollo de habilidades en comprensión lectora.

## DESARROLLO POR HABILIDADES

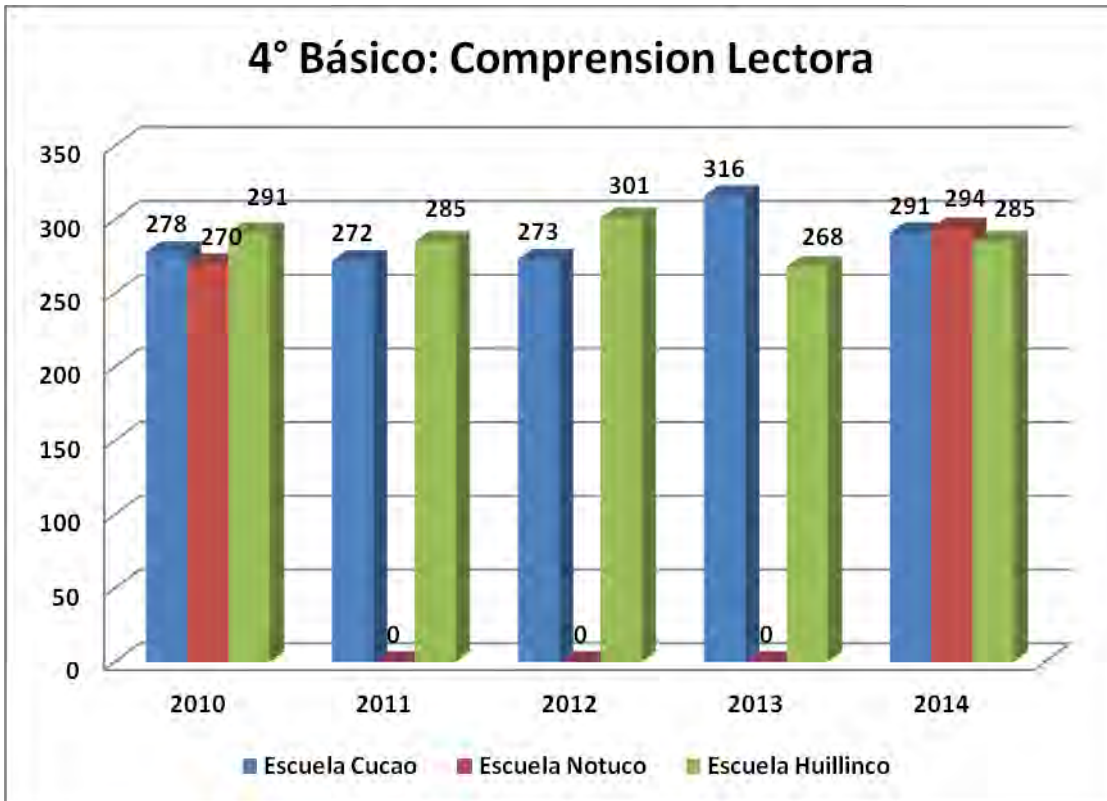




Este grupo de escuelas se encuentran en el Grupo Socio Económico: **Medio Bajo.**

Durante la evaluación del año 2014, podemos apreciar que en este grupo quien alcanza el puntaje mayor es la Escuela Terao, la que logra un nivel de aprendizaje adecuado en lo que respecta comprensión lectora, teniendo presente que sus estudiantes están logrando aprender las habilidades básicas exigidas por el curriculum nacional.

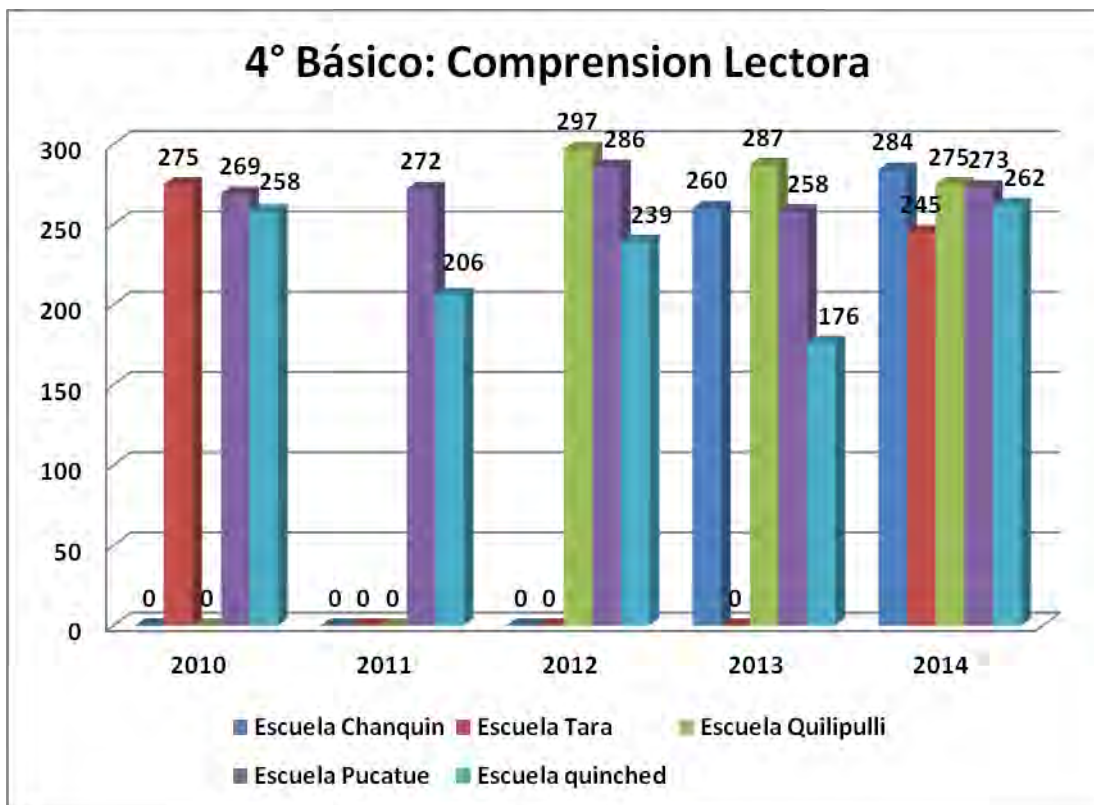
En este GSE, los puntajes más bajos y con los cuales se deben realizar una evaluación más profunda son el caso de Nalhuitad y Rauco, ya que el primero durante los últimos años no ha logrado salir de un nivel de aprendizaje insuficiente. En el caso de Rauco, si bien ha logrado puntajes superiores, los dos últimos años posee un puntaje en comprensión lectora en un nivel insuficiente, por tanto los estudiantes no poseen las habilidades básicas solicitadas en el curriculum nacional.



Este grupo de establecimientos pertenecen al Grupo Socioeconómico: **Bajo**.

Analizando este Grupo Socioeconómico, encontramos que las tres escuelas que la componen alcanzan puntajes sobre la media nacional, logrando además un nivel de aprendizaje adecuado, por tanto sus estudiantes en este nivel y para esta asignatura logran desarrollar la mayoría de las habilidades requeridas por el curriculum.

Importante es rescatar el caso de la Escuela Rural Huillinco, quienes durante los últimos 5 años alcanzan puntajes sobresalientes, demostrando practicas instaladas en el establecimiento, que cumplen las expectativas y logran reales aprendizajes entre sus estudiantes.



Este grupo de establecimientos pertenecen al Grupo Socioeconómico: **Bajo**.

En este grupo socioeconómico, perteneciente a las escuelas unidocentes de la Comuna, se observa una simetría en los puntajes, los cuales se encuentran en el nivel adecuado en lo que corresponde a logro de aprendizajes, el caso excepción sería el caso de Tara que se encuentra en un nivel elemental e incluso insuficiente.

Se debe destacar el caso de la Escuela Rural Quilipulli, la cual durante los últimos cuatro años logra los puntajes más significativos del grupo.

## **MATEMATICA**

En esta evaluación:

**Nivel de Aprendizaje Adecuado:** Puntaje SIMCE sobre los 295 puntos.

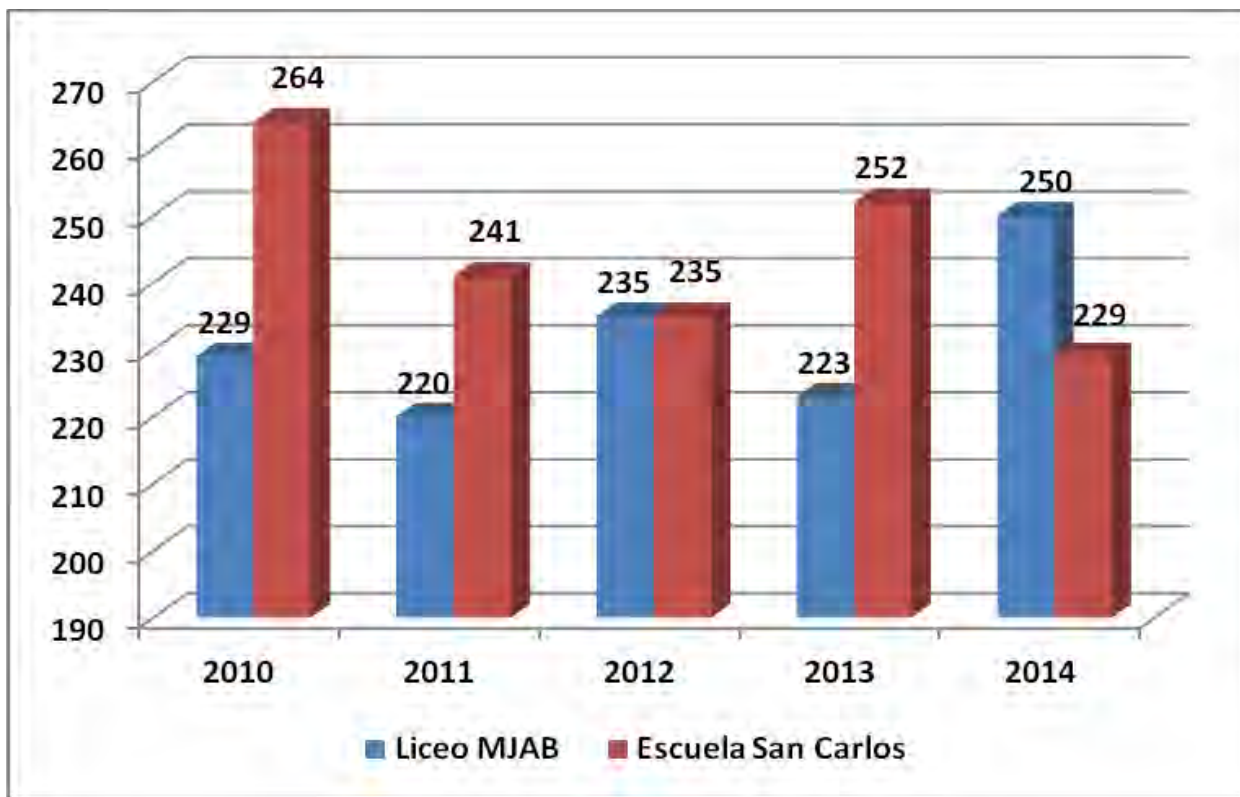
Esto significa que los estudiantes muestran evidencias de que comprenden los conceptos y procedimientos básicos de números y operaciones, patrones y álgebra, geometría, medición y datos y probabilidades propios del periodo.

**Nivel de Aprendizaje Elemental:** Puntaje SIMCE entre 245 a 295 puntos.

Los estudiantes evidencian que comprenden los conceptos y procedimientos más elementales de números y operaciones, patrones y álgebra, geometría y medición y datos y probabilidades propios del periodo.

**Nivel de Aprendizaje Insuficiente:** Puntaje SIMCE bajo los 245 puntos.

Estos estudiantes muestran escasa evidencia de que comprenden los conceptos y procedimientos más elementales de números y operaciones, patrones y álgebra, geometría. Por lo general, logran aplicar algunos conocimientos y habilidades en situaciones directas.

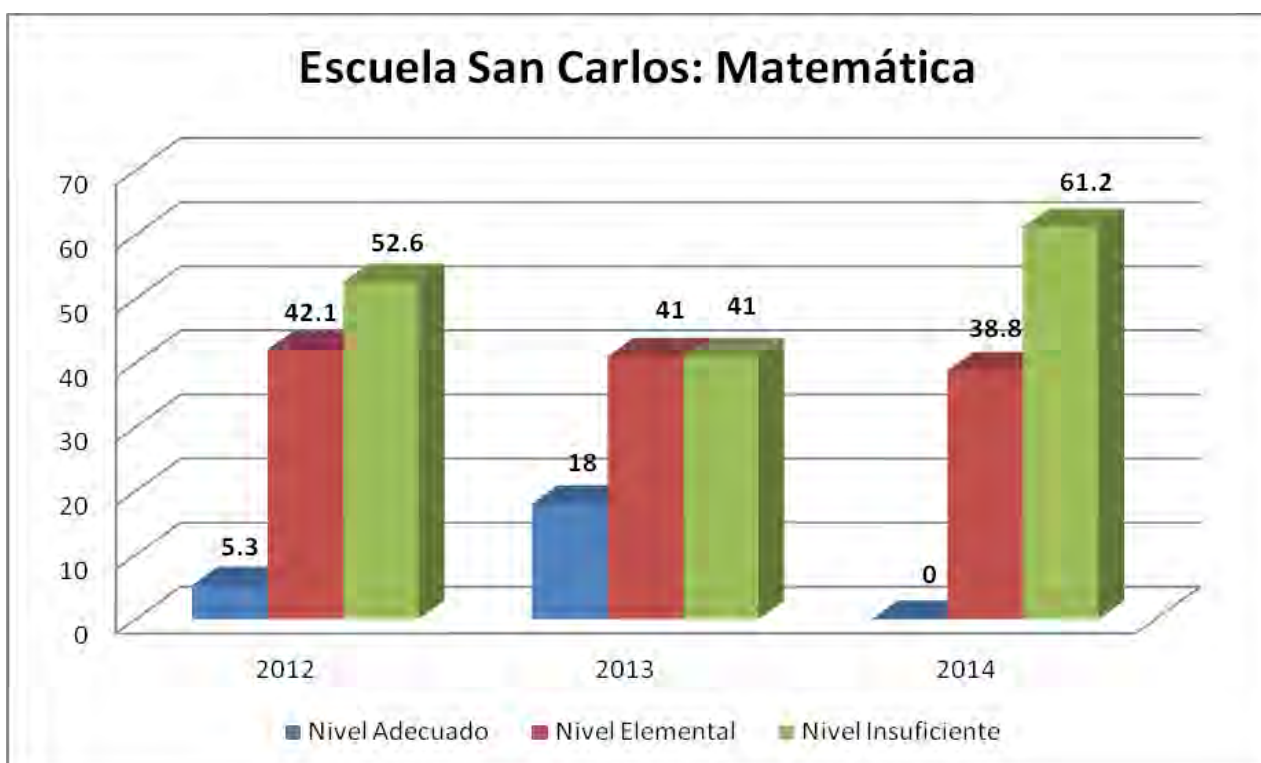
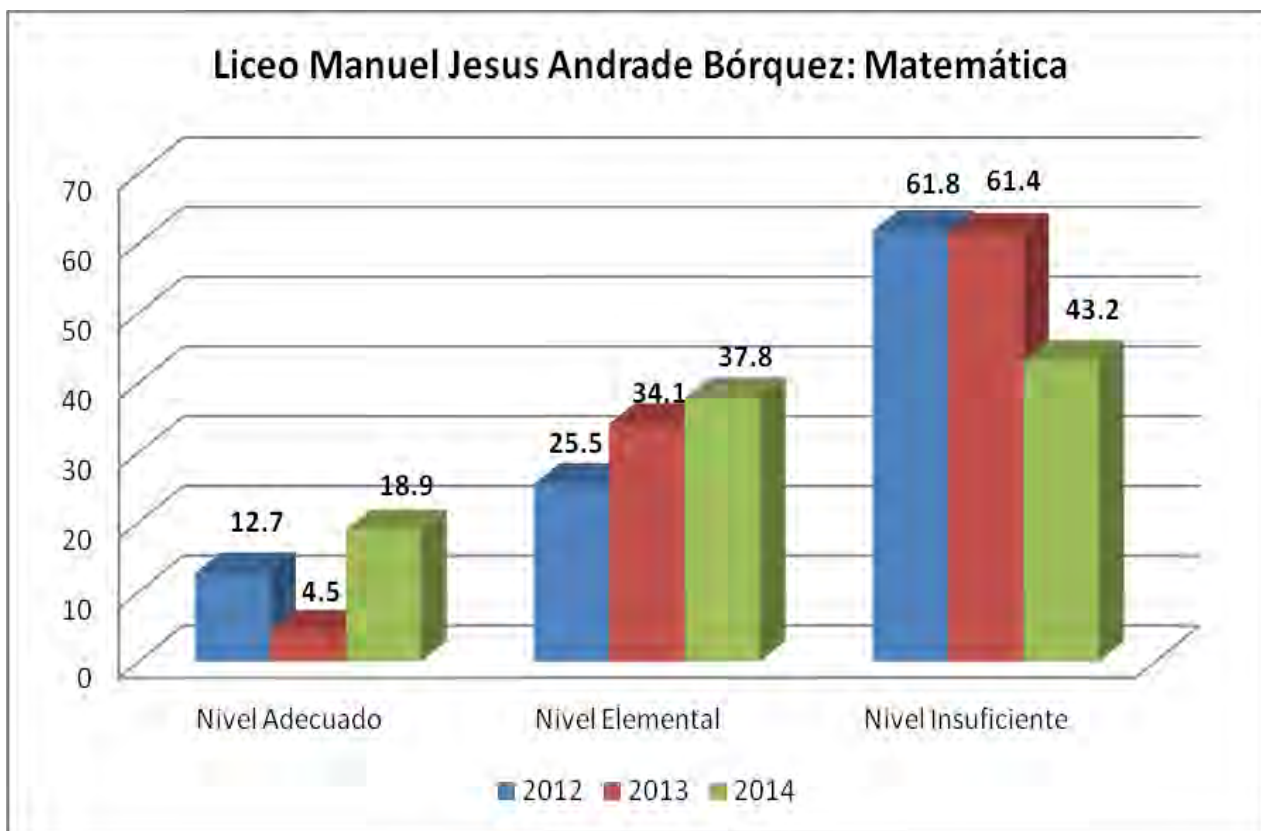


La medición de este puntaje se realiza a través del grupo socioeconómico: **Medio Bajo**.

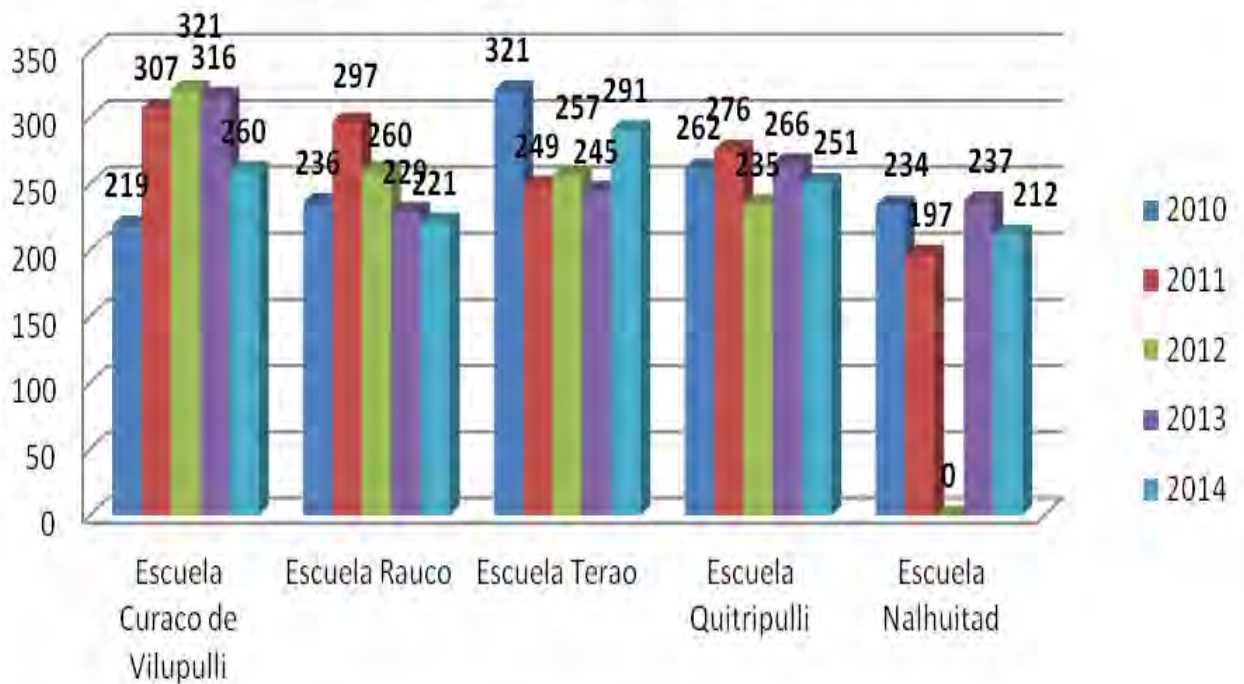
En esta evaluación se puede apreciar que durante los últimos años el Liceo mantiene una constante, mejorando sus puntajes significativamente el año 2014, alcanzando un nivel de logro de aprendizajes: elemental.

En tanto, la Escuela San Carlos ha tenido un comportamiento a la inversa, disminuyendo sus puntajes durante los últimos años, no logrando superar en el año 2014 los 230 puntos, lo que lo sitúa en un nivel de logro insuficiente.

## **DESARROLLO POR HABILIDADES**



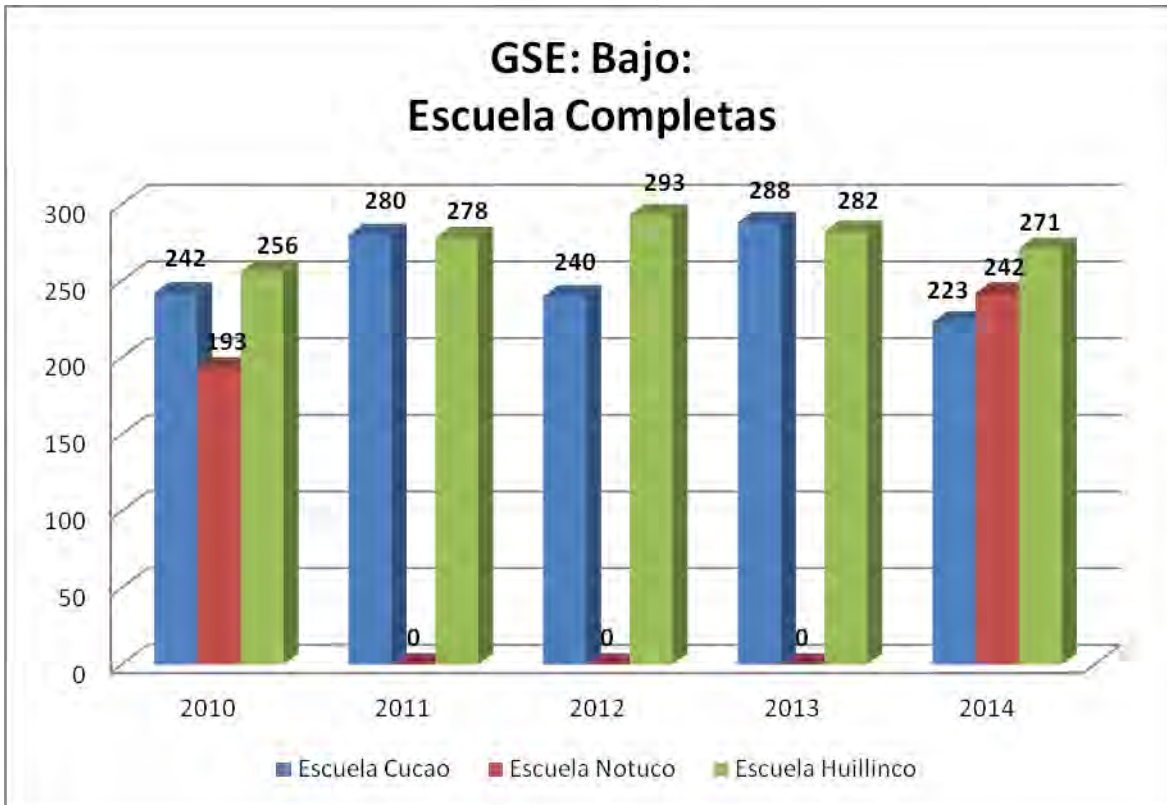
## 4° Basico Comprension Lectora



La medición de este puntaje se realiza a través del grupo socioeconómico: **Medio Bajo**.

En lo que respecta a esta medición, la escuela que obtiene el puntaje más significativo es la escuela de Terao, logrado un nivel de logro elemental.

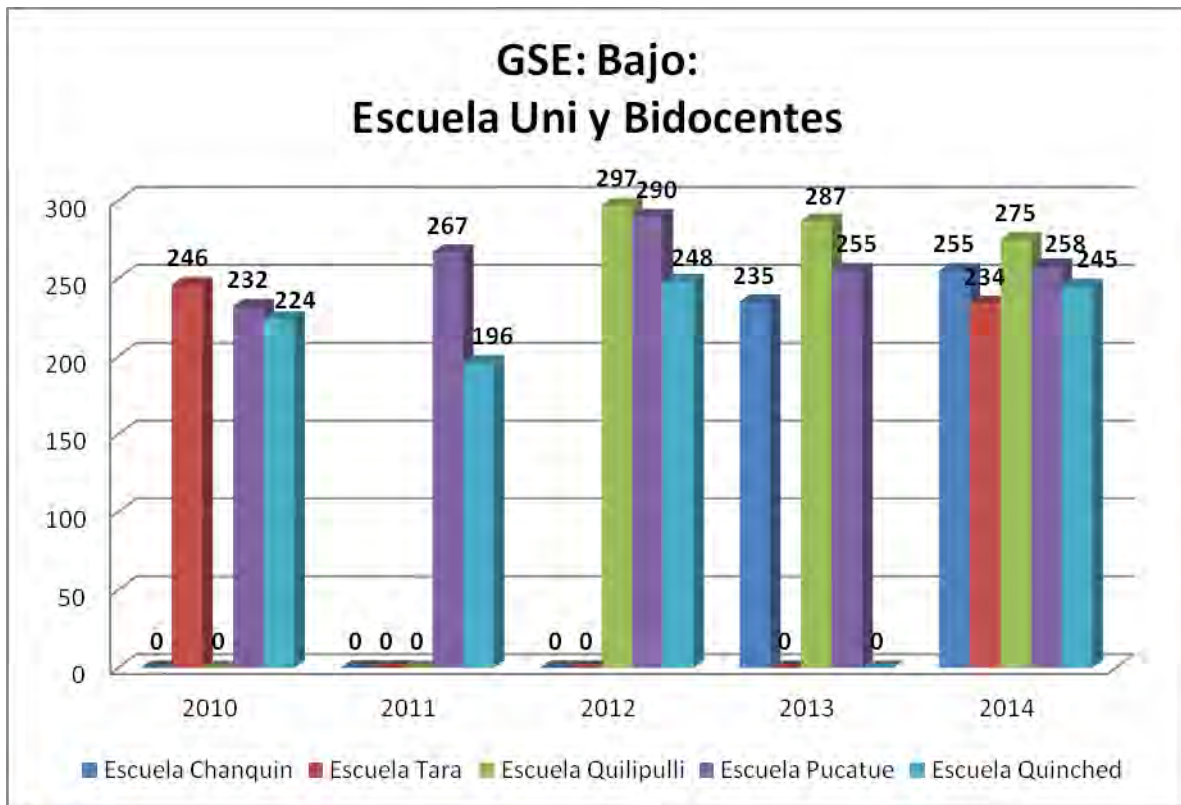
En el caso de las Escuelas de Quitripulli y Nalhuitad encontramos puntajes muy insuficientes, en la que los estudiantes no logran alcanzar las habilidades básicas del curriculum nacional.



Estos establecimientos se encuentran en el Grupo Socioeconómico: **Bajo**, que significa que los ingresos de las familias son menores a los \$200.000 y que la vulnerabilidad que alcanza la escuela es por sobre el 81.1 % hasta alcanzar el 100%.

La Escuela Rural Huillinco, es un establecimiento que mantiene sus puntajes durante los últimos años, los cuales demuestran un logro de habilidades desarrolladas en sus estudiantes.

La escuela Rural Cucao, se encuentra en un nivel insuficiente y durante los últimos años no logra mejorar esta situación, por tanto se debe realizar nuevas estrategias para mejorar estos resultados.

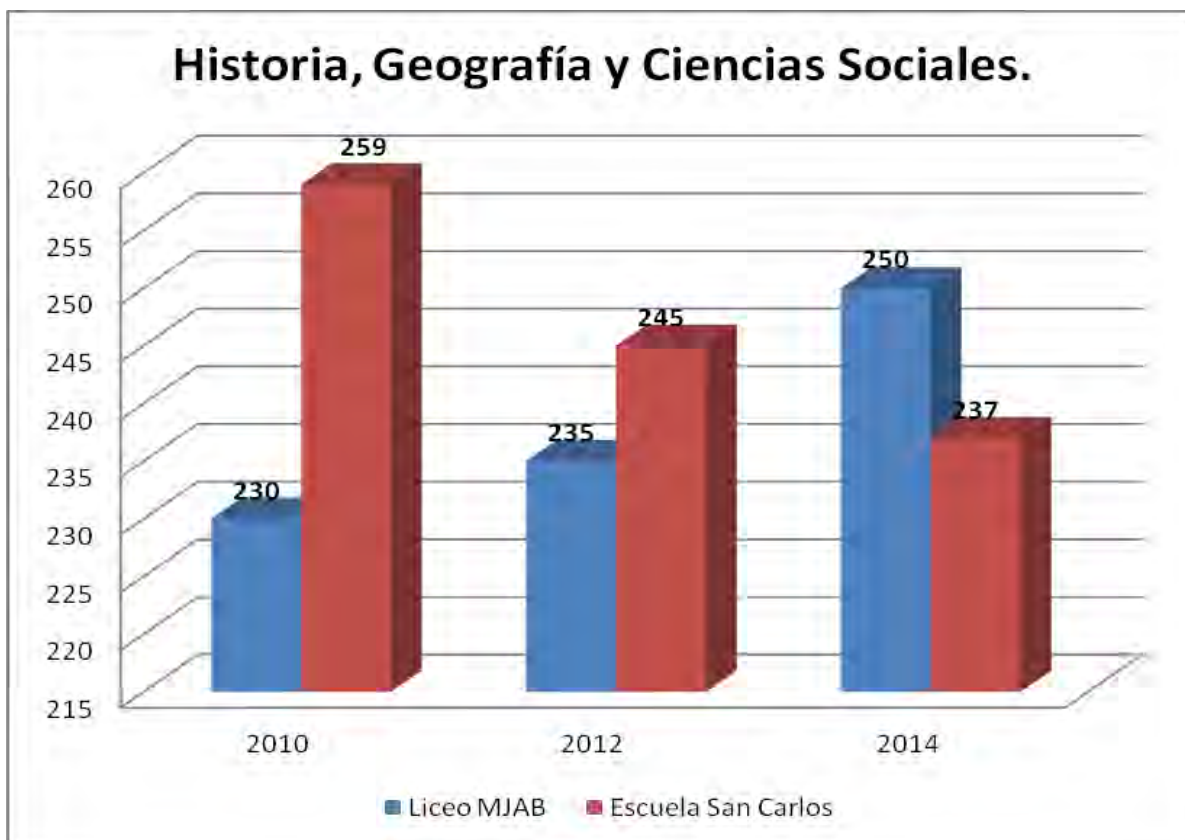


Estos establecimientos se encuentran en el Grupo Socioeconómico: **Bajo**.

La escuela que obtiene los mejores resultados en esta evaluación es la de Quilipulli, la que logra desarrollar diversas habilidades en esta materia entre sus estudiantes.

En general en este grupo socioeconómico, las escuelas que lo componen logran aprendizajes insuficientes, donde se demuestra que los estudiantes no están alcanzando a desarrollar las habilidades básicas del currículum.

## HISTORIA, GEOGRAFIA Y CIENCIAS SOCIALES

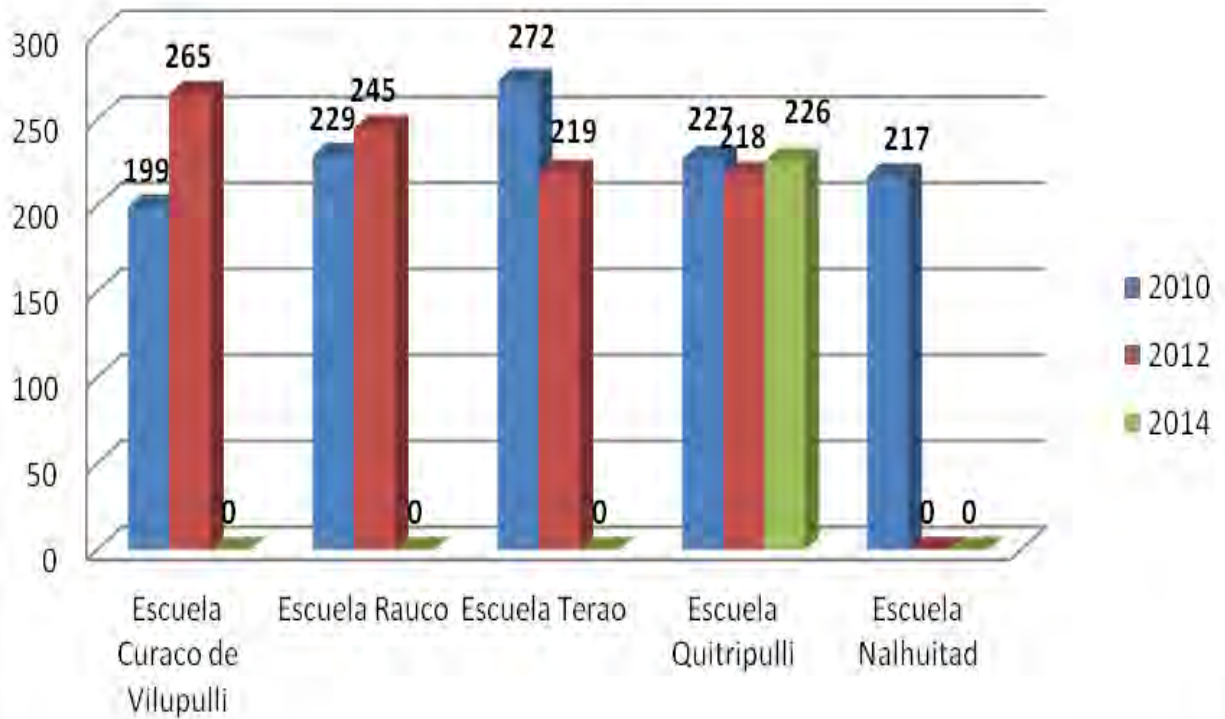


Este grupo de establecimientos pertenecen al Grupo Socioeconómico: **Medio Bajo.**

El Liceo Manuel Jesús en las tres últimas evaluaciones posee puntajes en ascenso, donde se puede apreciar un alza en el desarrollo de habilidades en la asignatura de Historia.

La escuela San Carlos en tanto, durante las mismas evaluaciones posee una disminución considerable de sus puntajes.

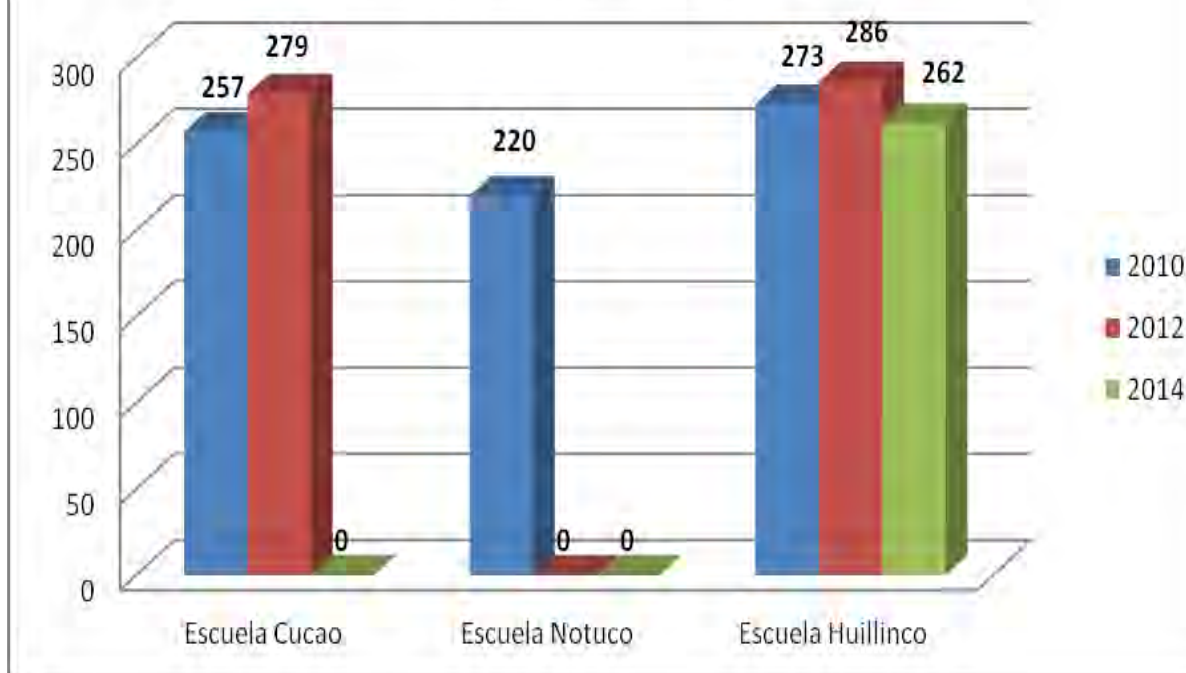
## GSE: Medio Bajo Escuelas Completas



Este grupo de establecimientos pertenecen al Grupo Socioeconómico: **Medio Bajo**.

La Escuela Rural de Quitripulli, es la única que presenta puntaje de este grupo, el cual es muy bajo, con un logro de aprendizaje insuficiente.

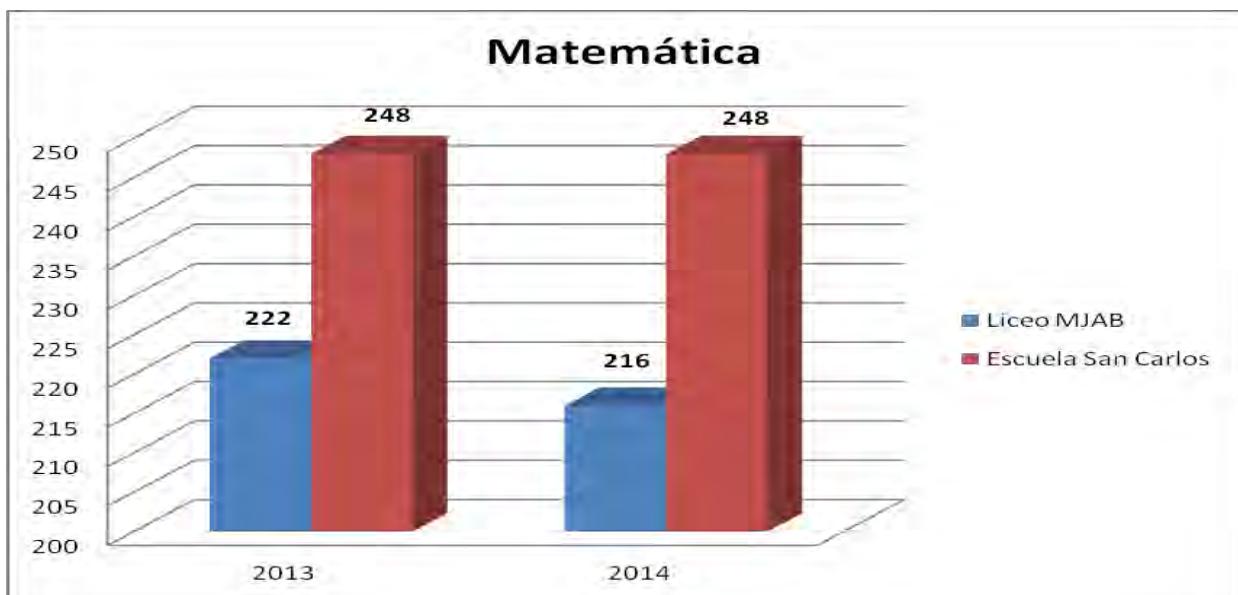
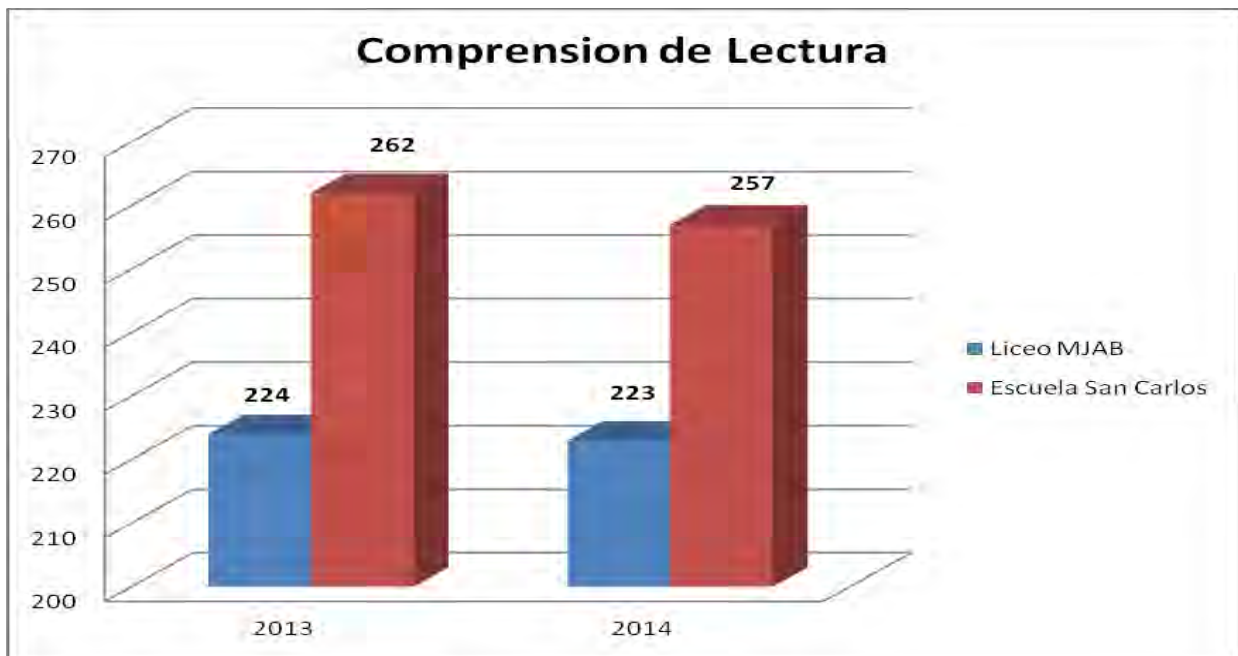
## GSE: Bajo: Escuelas Completas



Este grupo de establecimientos pertenecen al Grupo Socioeconómico: **Bajo**.

La escuela Rural Huillinco, es el único establecimiento que obtiene resultados en esta evaluación, demostrando un nivel elemental en el desarrollo de habilidades entre sus estudiantes.

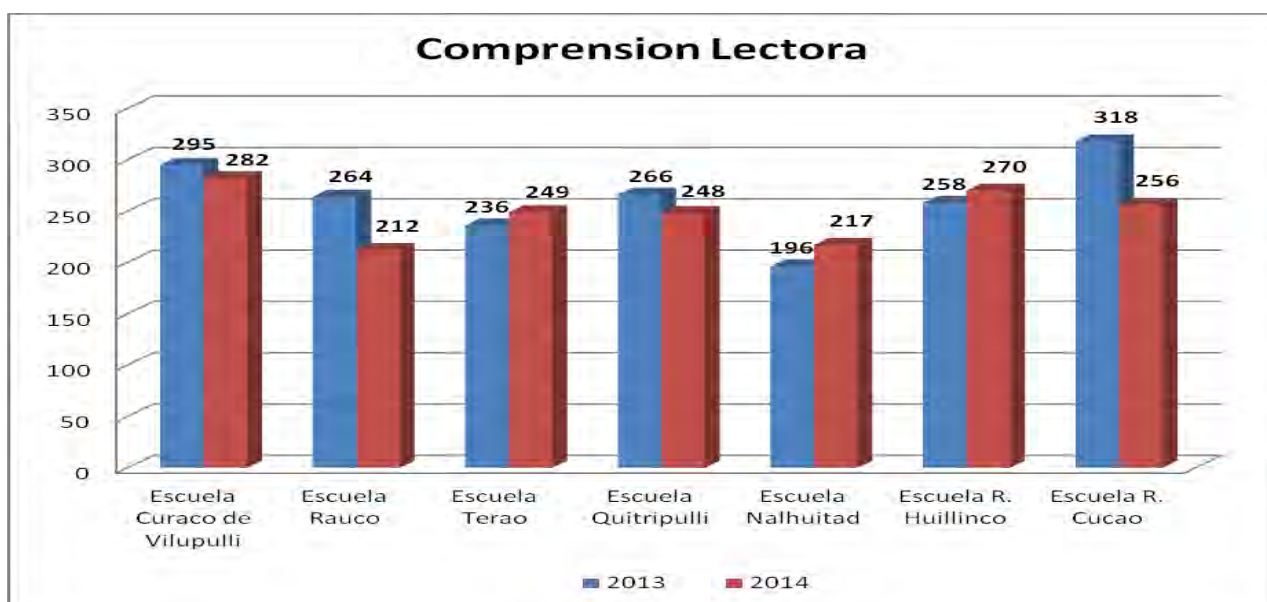
# 6° AÑO BÁSICO



La Escuela San Carlos presenta puntajes por sobre el promedio nacional, en la prueba de la comprensión de lectura, esta escuela sobrepasa este dato en 30 puntos.

En el caso de la evaluación en Matemática, la escuela sobrepasa la media nacional en 24 puntos.

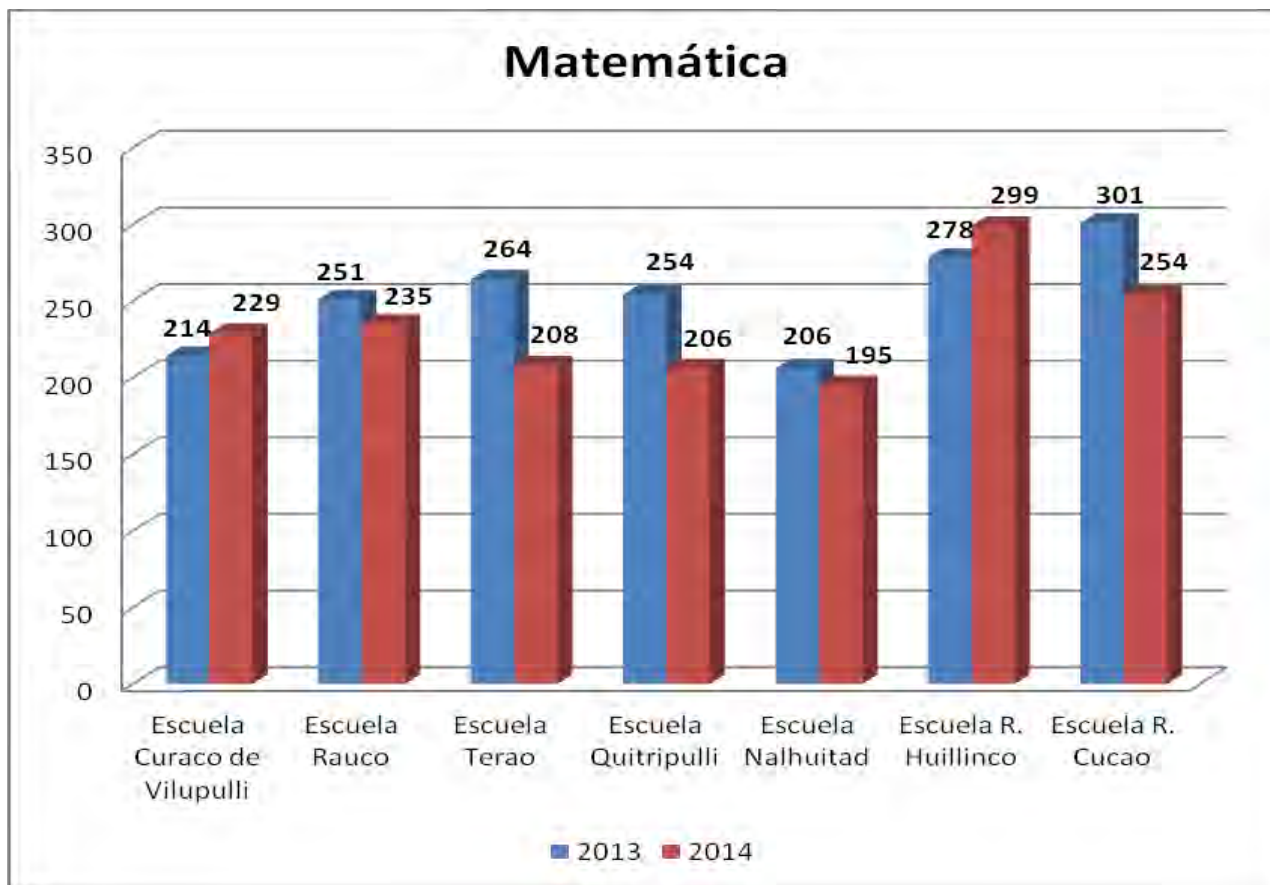
El Liceo MJAB, presenta puntajes muy bajos en ambas evaluaciones, donde según los estándares de aprendizajes, se puede observar claramente que estos estudiantes se encuentran en el nivel insuficiente.



Este grupo de establecimientos pertenecen al Grupo Socioeconómico: **Bajo.**

Los puntajes más altos de este grupo lo poseen las escuelas de Huillinco y Curaco de Vilupulli, de los cuales se puede observar que se encuentran en un nivel de aprendizaje Adecuado, alcanzando aprendizajes destacados de los contenidos evaluados en esta asignatura.

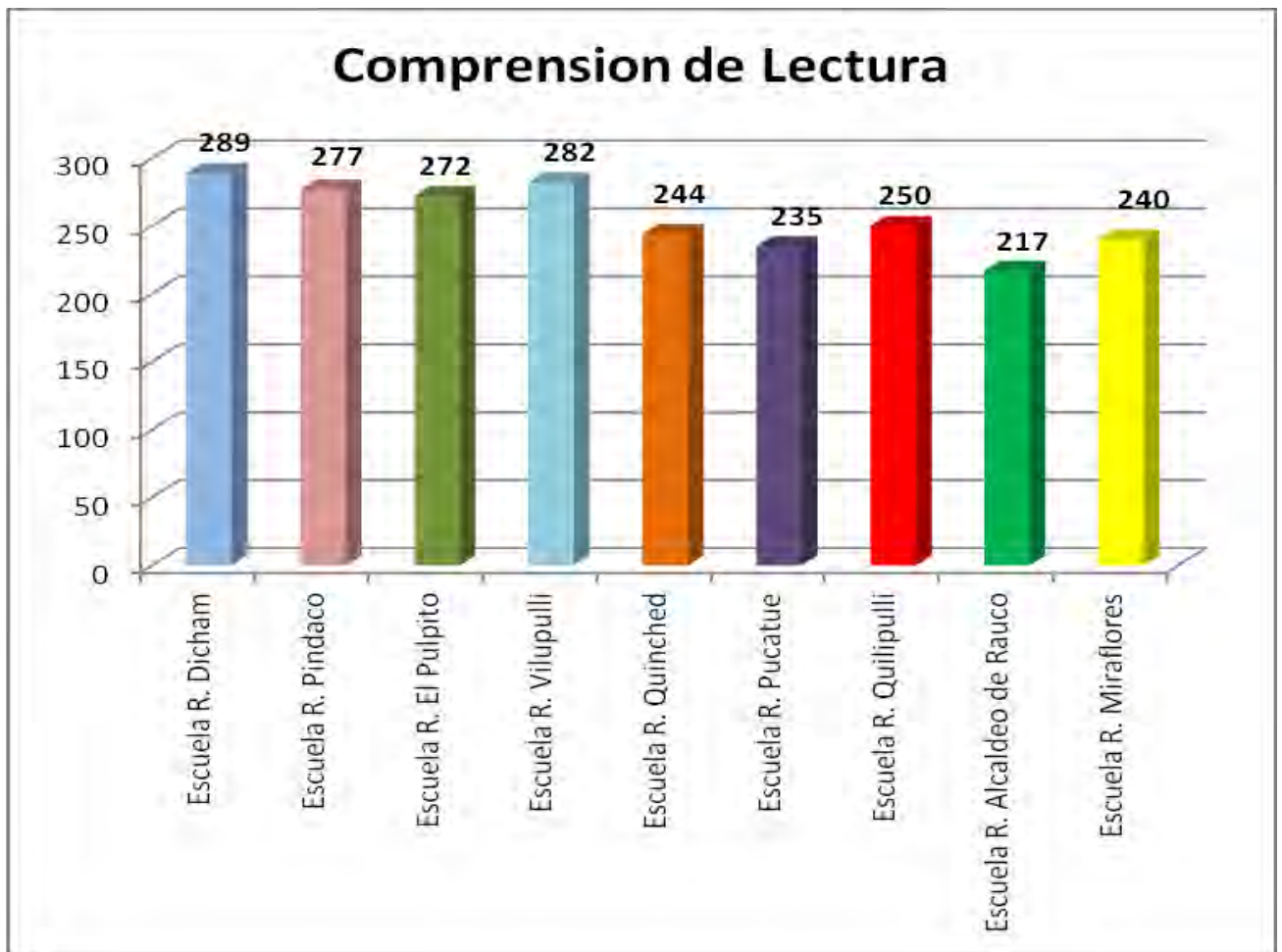
Las Escuelas de Nalhuitad Rauco, Quitripulli y Terao se encuentran en un nivel de aprendizaje insuficiente, donde los estudiantes escasamente han desarrollado algún tipo de aprendizaje en esta asignatura.



Este grupo de establecimientos pertenecen al Grupo Socioeconómico: **Bajo.**

Dentro de este grupo la Escuela que posee el mejor puntaje es Huillinco, la que logra alcanzar un estándar de aprendizaje adecuado.

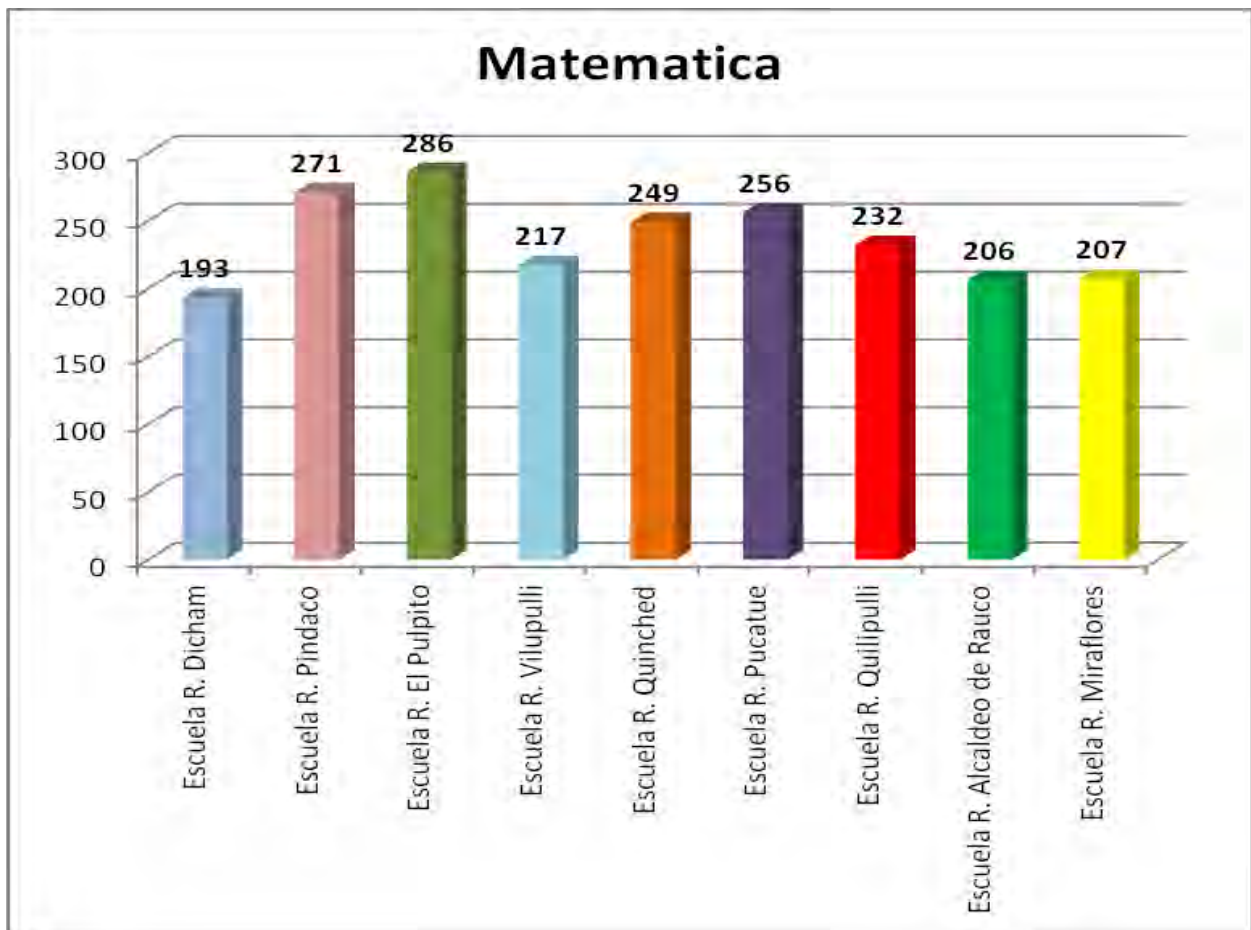
Las escuelas de Curaco de Vilupulli, Nalhuitad Terao, Rauco y Quitripulli se encuentran en un estándar de aprendizaje insuficiente, no logrando demostrar consistentemente que han adquirido los conocimientos evaluados.



Este grupo de establecimientos pertenecen al Grupo Socioeconómico: **Bajo.**

Los puntajes más altos de este grupo lo poseen las escuelas de Dicham, Vilupulli, Pindaco y El Pulpito, de los cuales se puede observar que se encuentran en un nivel de aprendizaje Adecuado, alcanzando aprendizajes destacados de los contenidos evaluados en esta asignatura.

Las Escuelas Quinched, Pucatué y Alcaldeo de Rauco se encuentran en un nivel de aprendizaje insuficiente, donde los estudiantes escasamente han desarrollado algún tipo de aprendizaje en esta asignatura.



Este grupo de establecimientos pertenecen al Grupo Socioeconómico: **Bajo**.

Los puntajes más altos de este grupo lo poseen las escuelas de Pindaco y El Pulpito, de los cuales se puede observar que se encuentran en un nivel de aprendizaje Adecuado, alcanzando aprendizajes destacados de los contenidos evaluados en esta asignatura.

Las Escuelas Vilupulli, Miraflores, Dicham y Alcaldeo de Rauco se encuentran en un nivel de aprendizaje insuficiente, donde los estudiantes escasamente han desarrollado algún tipo de aprendizaje en esta asignatura.



**RESULTADOS PSU 2015.**

- **CANTIDAD DE ALUMNOS QUE RINDEN LA PRUEBA DE SELECCIÓN UNIVERSITARIA.**

| AÑO 2014 | AÑO 2015 |
|----------|----------|
| 29       | 42       |

- **CANTIDAD DE ALUMNOS CON PUNTAJES PARA POSTULAR A UNIVERSIDADES DEL CONSEJO DE RECTORES.**

| AÑO 2014 | AÑO 2015 |
|----------|----------|
| 14       | 15       |

- **PUNTAJES PROMEDIOS PONDERADOS.**

| AÑO 2014 | AÑO 2015 |
|----------|----------|
| 453      | 440      |

- **PROMEDIO PUNTAJE LENGUAJE.**

| AÑO 2014 | AÑO 2015 |
|----------|----------|
| 455      | 434      |

- **PROMEDIO PUNTAJE MATEMATICA.**

| AÑO 2014 | AÑO 2015 |
|----------|----------|
| 473      | 435      |

- **PROMEDIO PUNTAJE HISTORIA.**

| AÑO 2014 | AÑO 2015 |
|----------|----------|
| 441      | 446      |

- **PROMEDIO PUNTAJE CIENCIAS.**

| AÑO 2014 | AÑO 2015 |
|----------|----------|
| 461      | 401      |



Considerando que entre el año 2014 y 2015 se presentan varios cambios que inciden directamente en los resultados PSU, es necesario analizar las siguientes variables, diferenciando principalmente las modalidades de estudios de la jornada diurna.

**ANTECEDENTES PSU MODALIDAD DIURNA.**

| INDICADOR  | 2014<br>MODALIDAD<br>CIENTIFICO<br>HUMANISTA | 2015<br>MODALIDAD<br>CIENTIFICO<br>HUMANISTA | 2014<br>MODALIDAD<br>TECNICO<br>PROFESIONAL | 2015<br>MODALIDAD<br>TECNICO<br>PROFESIONAL |
|--|--|--|---|---|
| CANTIDAD DE ALUMNOS QUE RINDE PRUEBA   | 16<br>ALUMNOS                                | 20<br>ALUMNOS                                | 10<br>ALUMNOS                               | 22<br>ALUMNOS                               |
| ALUMNOS QUE PRESENTA PUNTAJE PARA POSTULAR A UNIVERSIDADES DEL CRUCH   | 56%<br>ALUMNOS                               | 50%<br>ALUMNOS                               | 40%<br>ALUMNOS                              | 20%<br>ALUMNOS                              |
| ALUMNOS QUE PRESENTA PUNTAJES PARA POSTULAR A UNIVERSIDADES DEL CRUCH SOBRE 500 PUNTOS                                   | 55%<br>ALUMNOS                               | 80%<br>ALUMNOS                               | 75%<br>ALUMNOS                              | 40%<br>ALUMNOS                              |
| ALUMNOS QUE PRESENTAN PUNTAJE PARA POSTULAR A LAS UNIVERSIDADES DEL CRUCH QUE PARTICIPARON DEL PREUNIVERSITARIOS CEPECH. | 100%<br>Alumnos                              | 100%<br>Alumnos                              | 50%<br>Alumnos                              | 20%<br>Alumnos                              |
| CANTIDAD DE ALUMNOS QUE CONTINUAN ESTUDIOS DE EDUCACIÓN SUPERIOR.  | 81%<br>ALUMNOS                               | PROCESO EN<br>DESARROLLO                     | 30%<br>ALUMNOS                              | PROCESO EN<br>DESARROLLO.                   |

- Actualmente creció la cantidad de alumnos que rinden la Prueba de Selección Universitaria en ambas modalidades. De este grupo de estudiantes los que presentan puntajes para postular a Universidades del CRUCH, se concentran principalmente en el científico humanista, a su vez esta modalidad también concentra a los alumnos que obtuvieron sobre 500 puntos, porcentaje que aumento de manera significativa este año.
- Si analizamos el ingreso a la educación superior, este se concentra en la modalidad científico humanista, no obstante este año se predice un alza del ingreso en el técnico profesional, si bien el proceso aún se encuentra abierto, el beneficio de la gratuidad y el convenio con la Universidad de los lagos ha motivado a un grupo significativo a continuar estudios.
- ¿Impacto en los resultados la presencia del preuniversitario CEPECH?, claramente existe una relación, ya que los alumnos que rindieron la prueba durante el 2014 y asistieron al preuniversitario presentaron en un 100% puntajes para acceder a las universidades del consejo de rectores.
- Los alumnos de la modalidad científico- humanista que rindieron la prueba durante 2015, también participaron del preuniversitario durante 2° y 3° medio, a su vez los pocos alumnos del técnico profesional que participaron de esta instancia también destacaron en sus puntajes, ejemplo de ello es la Alumna Andrea Andrade del 4° medio B (contabilidad) quien obtuvo el puntaje ponderado más alto del establecimiento 583 puntos.
- No obstante el efecto no es unicausal, ya que el grupo que sobresale, también lo realiza en notas y en expectativas. Y el material de CEPECH fue utilizado por las docentes de matemática, e Historia.



- Considerando que el próximo año se inicia el proceso de ingreso a la Universidad de los Alumnos destacados del PACE, se sugiere una instancia orientada a la preparación para la PSU, en especial por los nuevos contenidos que están presentes en el sistema de evaluación.
  
- Esta instancia de Preparación debiera realizarse en jornada normal, como por ejemplo mediante la figura de taller, donde los profesores de asignatura puedan monitorear los avances y anclarlos de manera significativa a los contenidos, además de evaluarlos, espacio selectivo en función del NEM y expectativa de educación superior, ya que si bien actualmente los alumnos cumplen con los puntajes para optar a universidades tradicionales, terminan accediendo a centros de formación técnica, institutos profesionales y universidades no adscritas al sistema de selección, elecciones basadas en criterios de cercanía u otros.
  
- En relación a los puntajes destacados encontramos;
  - Andrea Andrade (4° B técnico profesional) que obtuvo el ponderado más alto 583. Actualmente está postulando a Contador Auditor en la Universidad Austral de Valdivia.
  - Álvaro Ojeda Vargas (4°A científico Humanista) obtuvo el puntaje más alto de Matemática 624 (42 puntos más en relación al máximo puntaje del 2014), El alumno se encuentra postulando a Ingeniería en Construcción en la Universidad de La Frontera.
  - Adolfo Barría(4°A científico Humanista) obtuvo los puntajes más altos en lenguaje e Historia 606, superando en esta última en 70 puntos al puntaje máximo 2014. El Alumno se encuentra postulando a la Carrera de Derecho, en la Universidad de Concepción y Austral de Valdivia.
  
- En relación a las postulaciones a educación superior a la fecha :
  - Ana Cárdenas postula a Pedagogía Básica, en Universidad de Magallanes.
  - Danitza Velizar postula Arquitectura, Universidad Austral de Chile
  - Romina Alvarado postula a Ingeniería Comercial Universidad Austral puerto Montt.
  - Jesús Paillao postula a Trabajo Social, Universidad Católica de Temuco
  
- Gratuidad de los alumnos que rindieron PSU:
  - 10 Alumnos fueron beneficiados con la gratuidad .
  - 14 Están pendiente, deben modificar antecedentes socioeconómicos de sus postulaciones a becas y créditos.

## CERTIFICADO

**N°1343.-**

**IÑAKI CENITAGOYA GARIN**, Secretario General de la Corporación Municipal de Educación, Salud y Atención de Menores Chonchi, que suscribe; Certifica:

Que, la Corporación Municipal de Chonchi no mantiene deuda Previsional con el personal vinculado a las áreas de Educación y Salud.

Se extiende el presente certificado, para ser presentado en la Ilustre Municipalidad de Chonchi.



**IÑAKI CENITAGOYA GARIN**  
Secretario General  
Corporación Municipal de Educación y Salud de Chonchi

Chonchi, Marzo 15 de 2016.



## METAS SANITARIAS AÑO 2015

CUMPLIMIENTO GLOBAL AÑO 2015: 100% de cumplimiento

| META   | FORMULA  | NUMERADOR | DENOMINADOR | RESULTADO | META 2015 |
|--|--|-----------|-------------|-----------|-----------|
| Recuperación del Desarrollo Psicomotor   | N° de niños y niñas de 12 a 23 meses diagnosticados con riesgo del DSM recuperados, período enero a diciembre 2015/ N° de niños y niñas de 12 a 23 meses diagnosticados con riesgo de Desarrollo Psicomotor en su primera evaluación, período enero a diciembre 2015   | 14        | 14          | 100,00%   | 90%       |
| Cobertura de Papanicolaou.   | N° de mujeres de 25 a 64 años inscritas validadas, con PAP vigente a Diciembre 2014/N° de mujeres de 25 a 64 años inscritas validadas con PAP vigente a diciembre 2013 más el N° de mujeres de 25 a 64 años inscritas validadas, comprometidas como disminución del cierre de brecha de vigencia de PAP a diciembre de 2014                | 2.533     | 2.534       | 99,96%    | 100,0%    |
| Cobertura de Alta Odontológica Total en Adolescentes de 12 años.                     | N° de Adolescentes de 12 años con alta odontológica total de enero a diciembre 2015/ Total de Adolescentes de 12 años inscritos validados para el año 2015   | 170       | 194         | 87,63%    | 83%       |
| Cobertura de Alta Odontológica en Embarazadas.                                       | N° de embarazadas con alta odontológica total de enero a dic. del 2015/ N° Total de embarazadas ingresadas a Programa prenatal de enero a diciembre del 2015   | 100       | 138         | 72,46%    | 68%       |
| Cobertura Alta Odontológica Total en Niños de 6 años.                                | N° niños de 6 años inscritos con alta odontológica total de enero a dic. 2015/ Total niños de 6 años inscritos validados para el año 2015  | 134       | 168         | 79,76%    | 76%       |
| Cobertura Efectiva de Diabetes tipo 2 (DM2) en personas de 15 años y más.            | N° personas con DM2 de 15 y más años con Hb A1c<7% según último control vigente/ Total de personas con DM2 de 15 y más años estimadas según prevalencia  | 230       | 1.315       | 17,49%    | 17,1%     |
| Cobertura Efectiva de Hipertensión Arterial (HTA) en personas de 15 años y más.      | N° personas hipertensas de 15 y más años con PA<140/90 mmHg, según último control vigente/ Total de personas hipertensas de 15 y más años estimadas según prevalencia.   | 1.011     | 2.453       | 41,22%    | 41%       |
| Cobertura de Lactancia Materna Exclusiva (LME) en menores de 6 meses de vida         | (Número de niños/as que al control de salud del 6º mes están con LME Enero Diciembre 2015/Nº de niño/as controlados al 6to mes de Enero Diciembre 2015)*100 MENOS (Número de niños/as que al control de salud del 6º mes están con LME Enero Diciembre 2014/Nº de niño/as controlados al 6to mes entre los meses Enero Diciembre 2014)*100 | 63        | 111         | 56,76%    | 38,00%    |
| Consejos de Desarrollo de Salud funcionando regularmente.                            | 100% de los Consejos de Desarrollo de Salud con plan evaluado y ejecutado a diciembre de 2015.   | 1         | 1           | 100,00%   | 100%      |
| Evaluación anual de los pies en personas con diabetes bajo control de 15 y más años. | N° de personas con diabetes bajo control de 15 y más años con una evaluación de pie vigente/ N° total de personas diabéticas de 15 y más años bajo control al corte  | 621       | 711         | 87,34%    | 86%       |



INDICADORES DE ACTIVIDAD DE ATENCIÓN PRIMARIA DE SALUD AÑO 2015

Cumplimiento Global

| Indicador  | Fórmula  | Fijada 2015 | Alcanzada 2015 |
|--|--|-------------|----------------|
| Cobertura Examen de Medicina Preventiva en hombres de 20 a 44 años                               | Nº Examen de Medicina Preventiva (EMP) realizado en población masculina de 20 a 44 años / Población masculina de 20 a 44 años inscrita, menos población bajo control en                | 24%         | 19,4%          |
| Cobertura de Examen de Medicina Preventiva en mujeres de 45 a 64 años                            | (Nº Examen de Medicina Preventiva (EMP) realizado en población femenina de 45 a 64 años / Población femenina de 45 a 64 años inscrita, menos población bajo control en                 | 39%         | 31,5%          |
| Cobertura de Examen de Medicina Preventiva en adultos de 65 y más años                           | (Nº de adultos de 65 y más años con examen de medicina preventiva / Población inscrita de 65 años y más)*100.  | 45%         | 47,7%          |
| Ingreso precoz a control de embarazo   | (Nº de mujeres embarazadas ingresadas antes de las 14 semanas a control / Total de mujeres embarazadas ingresadas a  | 87%         | 87%            |
| Proporción de menores de 20 años con alta odontológica total                                     | (Nº de altas odontológicas totales en población menor de 20 años / población inscrita menor de 20  | 19,5%       | 22,3%          |
| Gestión de reclamos en atención primaria.  | (Nº total de reclamos respondidos con solución dentro de los plazos  | 95%         | 100            |
| Cobertura de atención de Diabetes mellitus tipo 2 en personas de 15 y más años.                  | (Nº de personas con Diabetes Mellitus bajo control de 15 y más años / Nº de personas con diabetes de 15 y más años   | 55%         | 54%            |
| Cobertura de atención de Hipertensión Arterial en personas de 15 y más años.                     | (Nº de personas con hipertensión arterial bajo control de 15 y más años / Nº de personas hipertensas de 15 y más años, esperados según prevalencia)* 100                               | 61%         | 61%            |
| Cobertura de evaluación del desarrollo psicomotor en niños y niñas de 12 a 23 meses bajo control | (Niños y niñas de 12 a 23 meses con evaluación del desarrollo psicomotor / Nº total de niños y niñas entre 12 a 23 meses bajo control ) *100   | 94%         | 93,7%          |
| Tasa de Visita domiciliaria Integral   | Nº de visitas domiciliarias integrales realizadas / Nº de familias (población inscrita / 4 )   | 1,06        | 0,8            |
| Cobertura de atención de Asma en población general y EPOC en personas de 40 y más años.          | (Nº de personas con diagnóstico de Asma bajo control + Nº de personas con diagnóstico de EPOC bajo control /<br><br>Número de personas esperadas según prevalencia de asma y EPOC)*100 | 24,6%       | 25,2%          |
| Cobertura de Atención Integral de trastornos mentales en personas de 5 y más años.               | (Nº de personas con trastornos mentales bajo control de 5 y más años / Número de personas con trastornos mentales de 5 y más   | 14%         | 14,78%         |



ILUSTRE MUNICIPALIDAD DE CHONCHI

ALCALDÍA

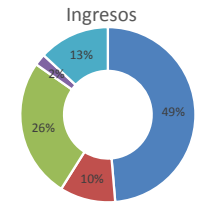


**h) Otros hechos relevantes de la Administración Municipal para conocimiento de la comunidad local.**

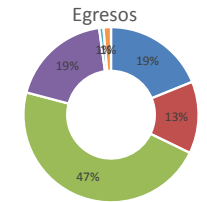


## Cuenta Pública 2015 por Dirección

|                                   |                                  |               |
|-----------------------------------|----------------------------------|---------------|
| Dirección                         | <b>ADMINISTRACIÓN Y FINANZAS</b> |               |
| Saldo CAJA                        |                                  | \$ 1.145.742  |
| Beneficiarios                     |                                  | 0             |
| <b>INGRESOS</b>                   |                                  | <b>100,0%</b> |
| Transferencias                    | 48,7%                            |               |
| Tributos Uso Bienes y Actividades | 10,3%                            |               |
| Fondo Común Municipal             | 25,8%                            |               |
| Otros Ingresos                    | 2,1%                             |               |
| Saldo Inicial de Caja             | 13,1%                            |               |
| <b>EGRESOS</b>                    |                                  | <b>100,0%</b> |
| Gastos en Personal                | 18,9%                            |               |
| Bienes y Servicios de Consumo     | 13,3%                            |               |
| Transferencias Corrientes         | 46,9%                            |               |
| Iniciativas de Inversión          | 18,7%                            |               |
| Adquisición de Activos            | 0,8%                             |               |
| Servicio Deuda y Otros            | 1,4%                             |               |



- Transferencias
- Tributos Uso Bienes y Actividades
- Fondo Común Municipal
- Otros Ingresos
- Saldo Inicial de Caja



- Gastos en Personal
- Bienes y Servicios de Consumo
- Transferencias Corrientes
- Iniciativas de Inversión
- Adquisición de Activos
- Servicio Deuda y Otros

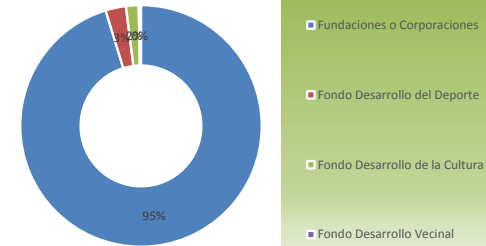
| Programa        | Actividad                         | ÁREA TEMÁTICA<br>(Seleccionar) | Beneficiarios | Recursos Invertidos | Gestión Financiera | Sectores Involucrados |
|-----------------|-----------------------------------|--------------------------------|---------------|---------------------|--------------------|-----------------------|
| <b>INGRESOS</b> | Transferencias                    |                                |               | \$ 3.407.718        |                    |                       |
|                 | Tributos Uso Bienes y Actividades |                                |               | \$ 720.107          |                    |                       |
|                 | Fondo Común Municipal             |                                |               | \$ 1.806.951        |                    |                       |
|                 | Otros Ingresos                    |                                |               | \$ 150.396          |                    |                       |
|                 | Saldo Inicial de Caja             |                                |               | \$ 917.912          |                    |                       |
| <b>EGRESOS</b>  | Gastos en Personal                |                                |               | \$ 1.106.207        |                    |                       |
|                 | Bienes y Servicios de Consumo     |                                |               | \$ 778.376          |                    |                       |
|                 | Transferencias Corrientes         |                                |               | \$ 2.748.772        |                    |                       |
|                 | Iniciativas de Inversión          |                                |               | \$ 1.096.839        |                    |                       |
|                 | Adquisición de Activos            |                                |               | \$ 46.079           |                    |                       |
|                 | Servicio Deuda y Otros            |                                |               | \$ 81.069           |                    |                       |



## Cuenta Pública 2015 por Dirección

| Dirección                        | TRANSFERENCIAS DAF |
|----------------------------------|--------------------|
| Total Inversión                  | \$ 481.768         |
| Beneficiarios                    | 0                  |
| <b>Programas o Departamentos</b> |                    |
| Fundaciones o Corporaciones      | 80,0%              |
| Fondo Desarrollo del Deporte     | 2,3%               |
| Fondo Desarrollo de la Cultura   | 1,4%               |
| Fondo Desarrollo Vecinal         | 0,3%               |
| Fondo Desarrollo Organizacional  | 0,7%               |
| Fondo Desarrollo Productivo      | 0,2%               |
| Instituciones de Emergencia      | 7,7%               |
| Asociaciones                     | 1,1%               |
| rog. Convenios Inst. Públicas    | 2,0%               |
| Empresa Privada                  | 4,3%               |
| <b>TOTAL</b>                     | <b>100%</b>        |

Distribución por Tipo de Transferencia

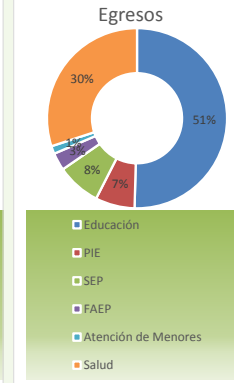
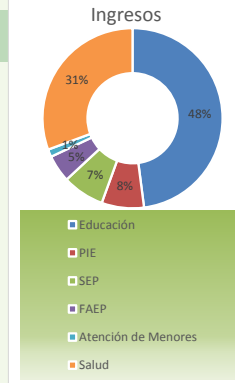


| Programa                        | Actividad  | ÁREA TEMÁTICA<br>(Seleccionar) | Beneficiarios | Recursos Invertidos | Gestión Financiera | Sectores Involucrados |
|---------------------------------|--|--------------------------------|---------------|---------------------|--------------------|-----------------------|
| Fundaciones o Corporaciones     | Corporación Municipal de Educación, Salud y Atención |                                |               | \$ 377.971          |                    |                       |
| Fundaciones o Corporaciones     | Corporación de Asistencia Judicial del Bio Bio       |                                |               | \$ 5.872            |                    |                       |
| Fundaciones o Corporaciones     | Corporación del Cáncer                               |                                |               | \$ 1.200            |                    |                       |
| Fundaciones o Corporaciones     | Corporación ayuda al niño quemado                    |                                |               | \$ 400              |                    |                       |
| Fondo Desarrollo del Deporte    | Instituciones Deportivas                             |                                |               | \$ 11.057           |                    |                       |
| Fondo Desarrollo de la Cultura  | Instituciones Culturales                             |                                |               | \$ 6.851            |                    |                       |
| Fondo Desarrollo Vecinal        | Juntas de Vecinos                                    |                                |               | \$ 1.225            |                    |                       |
| Fondo Desarrollo Organizacional | Instituciones Desarrollo Organizacional              |                                |               | \$ 3.334            |                    |                       |
| Fondo Desarrollo Productivo     | Instituciones Productivas                            |                                |               | \$ 795              |                    |                       |
| Instituciones de Emergencia     | Cuerpo de Bomberos de Chonchi                        |                                |               | \$ 37.300           |                    |                       |
| Empresa Privada                 | Empresa Gestión Ambiente                             |                                |               | \$ 20.511           |                    |                       |
| Asociaciones                    | Asociación Chilena de Municipalidades                |                                |               | \$ 4.508            |                    |                       |
| Asociaciones                    | ASEMUCH  |                                |               | \$ 1.000            |                    |                       |
| rog. Convenios Inst. Públicas   | Convenio con Indap Prodesal y PDTI                   |                                |               | \$ 9.744            |                    |                       |



## Cuenta Pública 2015 por Dirección

|                     |                           |                     |
|---------------------|---------------------------|---------------------|
| Dirección           | DAF Corporación Municipal |                     |
| Saldo CAJA          |                           | \$ 199.981          |
| Beneficiarios       |                           | 0                   |
| <b>INGRESOS</b>     | <b>100,0%</b>             | <b>\$ 7.670.527</b> |
| Educación           | 48,0%                     |                     |
| PIE                 | 7,6%                      |                     |
| SEP                 | 7,5%                      |                     |
| FAEP                | 4,9%                      |                     |
| Atención de Menores | 1,4%                      |                     |
| Salud               | 30,7%                     |                     |
| <b>EGRESOS</b>      | <b>100,0%</b>             | <b>\$ 7.470.546</b> |
| Educación           | 50,4%                     |                     |
| PIE                 | 7,1%                      |                     |
| SEP                 | 7,9%                      |                     |
| FAEP                | 3,2%                      |                     |
| Atención de Menores | 1,4%                      |                     |
| Salud               | 30,0%                     |                     |
| <b>TOTAL</b>        |                           |                     |



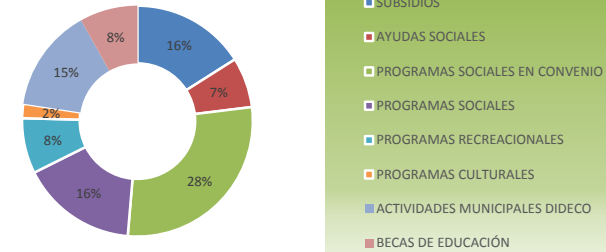
| Programa        | Actividad           | ÁREA TEMÁTICA<br>(Seleccionar) | Beneficiarios | Recursos Invertidos | Gestión Financiera | Sectores Involucrados |
|-----------------|---------------------|--------------------------------|---------------|---------------------|--------------------|-----------------------|
| <b>INGRESOS</b> |                     |                                |               |                     |                    |                       |
|                 | Educación           | Educación                      |               | \$ 3.678.169        |                    |                       |
|                 | PIE                 | PIE                            |               | \$ 583.681          |                    |                       |
|                 | SEP                 | SEP                            |               | \$ 577.137          |                    |                       |
|                 | FAEP                | FAEP                           |               | \$ 375.471          |                    |                       |
|                 | Atención de Menores | Atención de Menores            |               | \$ 104.688          |                    |                       |
|                 | Salud               | Salud                          |               | \$ 2.351.381        |                    |                       |
| <b>GASTOS</b>   |                     |                                |               |                     |                    |                       |
|                 | Educación           | Educación                      |               | \$ 3.768.312        |                    |                       |
|                 | PIE                 | PIE                            |               | \$ 527.578          |                    |                       |
|                 | SEP                 | SEP                            |               | \$ 590.580          |                    |                       |
|                 | FAEP                | FAEP                           |               | \$ 236.086          |                    |                       |
|                 | Atención de Menores | Atención de Menores            |               | \$ 104.875          |                    |                       |
|                 | Salud               | Salud                          |               | \$ 2.243.115        |                    |                       |



## Cuenta Pública 2015 por Dirección

|                                       |                               |                |
|---------------------------------------|-------------------------------|----------------|
| <b>Dirección</b>                      | <b>DESARROLLO COMUNITARIO</b> |                |
| <b>Total Inversión</b>                | <b>\$ 547.275.464</b>         |                |
| <b>Cantidad de Ayudas Sociales</b>    | 1.316                         |                |
| <b>Programas o Departamentos</b>      |                               |                |
| <b>SUBSIDIOS</b>                      | 16,0%                         | \$ 87.643.407  |
| <b>AYUDAS SOCIALES</b>                | 7,0%                          | \$ 38.486.480  |
| <b>PROGRAMAS SOCIALES EN CONVENIO</b> | 28,3%                         | \$ 154.886.810 |
| <b>PROGRAMAS SOCIALES</b>             | 16,3%                         | \$ 89.171.640  |
| <b>PROGRAMAS RECREACIONALES</b>       | 7,8%                          | \$ 42.498.922  |
| <b>PROGRAMAS CULTURALES</b>           | 2,0%                          | \$ 10.971.780  |
| <b>ACTIVIDADES MUNICIPALES DIDECO</b> | 14,5%                         | \$ 79.219.415  |
| <b>BECAS DE EDUCACIÓN</b>             | 8,1%                          | \$ 44.397.010  |
| <b>TOTAL</b>                          | <b>100%</b>                   |                |

Distribución por Programa



| Programa                       | Actividad   | ÁREA TEMÁTICA<br>(Seleccionar) | Beneficiarios      | Recursos Invertidos | Gestión Financiera | Fuente Financiamiento | Sectores Involucrados                   |
|--------------------------------|---|--------------------------------|--------------------|---------------------|--------------------|-----------------------|---|
| ACTIVIDADES MUNICIPALES DIDECO | Día internacional de la mujer   | Actividades Municipales        | Municipales        | \$ 5.000.000        | Gestión Interna    | Municipalidad         | Mujeres de la comuna de Chonchi         |
| ACTIVIDADES MUNICIPALES DIDECO | Celebración Día del Niño  | Actividades Municipales        | Municipales        | \$ 2.008.430        | Gestión Interna    | Municipalidad         | Niños de la comuna de Chonchi           |
| ACTIVIDADES MUNICIPALES DIDECO | Navidad 2015  | Actividades Municipales        | Municipales        | \$ 4.000.000        | Gestión Interna    | Municipalidad         | Niños de la comuna de Chonchi           |
| ACTIVIDADES MUNICIPALES DIDECO | Adultos Mayores (bienvenida primavera, comunal y provincial de cueca, tardes recreativas)     | Actividades Municipales        | Municipales        | \$ 5.280.585        | Gestión Interna    | Municipalidad         | Adultos Mayores de la comuna de Chonchi |
| ACTIVIDADES MUNICIPALES DIDECO | ACTIVIDADES DE VERANO, TALLERES, EXPOSICIONES, MUSICA, DEPORTES                               | Gestión y Extensión Cultural   | Extensión Cultural | \$ 39.069.230       | Gestión Interna    | Municipalidad         | Comuna de Chonchi                       |
| ACTIVIDADES MUNICIPALES DIDECO | FESTIVIDADES NACIONALES, RECREACIONALES, CULTURALES, TALLERES, DEPORTES                       | Gestión y Extensión Cultural   | Extensión Cultural | \$ 8.310.400        | Gestión Interna    | Municipalidad         | Comuna de Chonchi                       |
| ACTIVIDADES MUNICIPALES DIDECO | ANIVERSARIO DE CHONCHI  | Gestión y Extensión Cultural   | Extensión Cultural | \$ 15.550.770       | Gestión Interna    | Municipalidad         | Comuna de Chonchi                       |
| PROGRAMAS RECREACIONALES       | Talleres recreativos, auspicios deportivos, administración gimnasio, apoyo selección sub 17 y | Deporte                        | Municipales        | \$ 42.498.922       | Gestión Interna    | Corporación           | Comuna de Chonchi                       |
| PROGRAMAS CULTURALES           | Teatro, Folclore, Talleres, Expresiones Artísticas  | Gestión y Extensión Cultural   | Extensión Cultural | \$ 10.971.780       | Gestión Interna    | Municipalidad         | Comuna de Chonchi                       |